



ДНО 2020: УЗБЕКИСТАН



СОДЕРЖАНИЕ

	Введение	С. 4
	Цель 1. Повсеместное сокращение уровня малообеспеченности населения	С. 6
	Цель 2. Укрепление продовольственной безопасности, улучшение рациона питания и содействие устойчивому развитию сельского хозяйства	С. 15
	Цель 3. Обеспечение здорового образа жизни и содействие благополучию для всех в любом возрасте	С. 27
	Цель 4. Обеспечение всеохватного и справедливого качественного образования и поощрение возможностей обучения на протяжении всей жизни для всех	С. 38
	Цель 5. Обеспечение гендерного равенства и расширение прав и возможностей всех женщин и девочек	С. 48
	Цель 6. Сохранение и рациональное использование водных ресурсов в интересах устойчивого развития, обеспечения их наличия и развития санитарии для всех	С. 56
	Цель 7. Обеспечение доступа к недорогим, надежным, устойчивым и современным источникам энергии для всех	С. 61
	Цель 8. Содействие устойчивому и всеохватному экономическому росту на основе повышения производительной занятости и достойной работы для мужчин и женщин	С. 65
	Цель 9. Создание стойкой инфраструктуры, содействие всеохватной и устойчивой индустриализации и инновациям	С. 72

10 УМЕНЬШЕНИЕ
НЕРАВЕНСТВА



Цель 10. Сокращение неравенства во всех его проявлениях внутри страны

С. 78

11 УСТОЙЧИВЫЕ
ГОРОДА И
НАСЕЛЕННЫЕ ПУНКТЫ



Цель 11. Обеспечение открытости, безопасности, жизнестойкости и экологической устойчивости городов и населенных пунктов

С. 84

12 ОТВЕТСТВЕННОЕ
ПОТРЕБЛЕНИЕ И
ПРОИЗВОДСТВО



Цель 12. Обеспечение перехода к рациональным моделям потребления и производства

С. 91

13 БОРЬБА
С ИЗМЕНЕНИЕМ
КЛИМАТА



Цель 13. Принятие срочных мер по борьбе с изменением климата и его последствиями

С. 97

15 СОХРАНЕНИЕ
ЭКОСИСТЕМ СУШИ



Цель 15. Защита и восстановление экосистем суши и содействие их рациональному использованию, рациональное лесопользование, борьба с опустыниванием, прекращение и обращение вспять процесса деградации земель и прекращение процесса утраты биологического разнообразия

С. 102

16 МПР, ПРАВОСУДИЕ
И ЭФФЕКТИВНЫЕ
ИНСТИТУТЫ



Цель 16. Содействие построению миролюбивого и открытого общества в интересах устойчивого развития, обеспечение доступа к правосудию для всех и создание эффективных, подотчетных и основанных на широком участии учреждений на всех уровнях

С. 106

17 ПАРТНЕРСТВО
В ИНТЕРЕСАХ
УСТОЙЧИВОГО РАЗВИТИЯ



Цель 17. Укрепление средств осуществления и активизация работы в рамках глобального партнерства в интересах устойчивого развития

С. 113



Введение

В соответствии с резолюцией Генеральной Ассамблеи Организации Объединенных Наций № 70, принятой на Саммите ООН по устойчивому развитию в сентябре 2015 года, а также в целях организации системной работы по последовательной реализации Целей устойчивого развития Глобальной повестки дня ООН до 2030 года (далее – ЦУР) Кабинет Министров принял Постановление №841 «О мерах по реализации Национальных целей и задач в области устойчивого развития на период до 2030 года¹». В рамках данного постановления утверждены **16 национальных целей (ЦУР) и 125 задач** в области устойчивого развития до 2030 года, образован Координационный совет по реализации национальных ЦУР и задач, утверждена «Дорожная карта по имплементации национальных ЦУР и задач.

Цели устойчивого развития (ЦУР) направлены на повсеместную ликвидацию нищеты и голода, сокращение неравенства внутри стран и между ними, обеспечение здорового образа жизни и справедливого качественного образования и обучения на протяжении всей жизни для всех, гендерного равенства, обеспечение доступа к недорогим, надежным, устойчивым источникам энергии, содействие поступательному, всеохватному и устойчивому экономическому росту, полной и производительной занятости и достойной работы для всех, обеспечение экологической устойчивости и других важнейших сфер, касающихся улучшения качества жизни людей.

Основываясь на рекомендациях ООН по показателям ЦУР и руководствуясь национальными приоритетами и программами по достижению этих целей, Узбекистан разработал собственные планы по совершенствованию и развитию необходимой информационной базы.

В сентябре 2015 года Республика Узбекистан, как и другие страны мира, выразила свою приверженность к Повестке дня в области устойчивого развития на период до 2030 года (Повестка - 2030) и приняла на себя обязательства обеспечить устойчивый, всеохватный и поступательный экономический рост, социальную интеграцию и защиту окружающей среды, а также способствовать обеспечению мира и безопасности на планете. Так, было принято Постановление Кабинета Министров от 20 октября 2018 года №841 «О мерах по реализации Национальных целей и задач в области устойчивого развития на период до 2030 года».

На основе глобальной системы показателей в тесном межведомственном сотрудничестве с министерствами и ведомствами, ответственными за реализацию ЦУР, а также с агентствами ООН, Госкомстатом был сформирован национальный перечень показателей ЦУР. В него вошли индикаторы, предложенные на глобальном уровне, и отражающие национальные приоритеты развития. Основным инструментом для мониторинга и распространения данных об индикаторах ЦУР является национальная платформа по представлению отчетности по ЦУР (<http://nsdg.stat.uz>). Платформа - это единый центр сбора и обобщения информации о текущей ситуации по достижению ЦУР в стране.

За прошедший период с момента принятия решения Правительством Узбекистан принял необходимые меры, направленные на интеграцию его целей и задач в свои

¹Постановление Кабинета Министров Республики Узбекистан о мерах по реализации национальных целей и задач в области устойчивого развития на период до 2030 года, №841 от 20.10.2018.

национальные планы развития, а также на реализацию программных и организационных мероприятий для их воплощения в жизнь.

Подготовленный дополнительный национальный обзор (ДНО) посвящён осуществлению первого мониторинга реализации ЦУР в Узбекистане, разработанного с участием Кабинета Министров и всех заинтересованных министерств и ведомств, отвечающих за индикаторы национальных целей и задач. Он может служить основной для отслеживания глобального прогресса в достижении ЦУР и оценки реальных сдвигов по выполнению взятых обязательств.

В обзоре основное внимание уделено текущей динамике, проблемам и перспективным тенденциям изменения важнейших индикаторов ЦУР по результатам проведенного мониторинга. Информационной базой послужили данные Госкомстата, Минэкономпрома, Минтруда и результаты социологических обследований, информация международных организаций. (ООН, Всемирный банк и др.).

Мониторинг достижений позволит понять, по каким именно направлениям следует сосредоточить внимание с целью достижения более динамичного прогресса, необходимого для воплощения в жизнь преобразований, предусмотренных Повесткой дня на период до 2030 года в Узбекистане.

Следует отметить, разработанная Стратегия действий Узбекистана на 2017–2021 годы фокусируется на экономике, государственном управлении, а также социальном развитии и человеческом потенциале. Все эти области в значительной степени сходятся и созвучны с Целями устойчивого развития (далее – ЦУР).

Для реализации национальных целей в области устойчивого развития в рамках конкретных проектов, утвержденных в «Дорожной карте» на 2017–2020 годы (часть I: «Стратегии действий и укрепление сотрудничества в осуществлении БРМ»), разработанных совместно с Организацией Объединенных Наций, проводилась работа по привлечению дополнительного финансирования со стороны международных финансовых институтов, инвесторов и частного сектора.

В течение 2019-2020 гг. совместно с ООН были организованы ряд международных конференций, семинаров и круглых столов по составлению и подготовке Национального обзора, совместно с соответствующими министерствами и ведомствами при широком участии гражданского общества.

Регулярно проводились меры для повышения осведомленности общественности и освещения национальных достижений ЦУР в печатных и электронных СМИ.



Цель 1. Повсеместное сокращение уровня малообеспеченности населения

В национальных целях устойчивого развития поставлена задача к 2030 году сократить уровень малообеспеченности в 2 раза и искоренить уровень крайней малообеспеченности, поддерживать рост доходов наименее обеспеченных 40% населения на уровне, превышающем средний по стране, что требует усиления работ по пересмотру существующих подходов измерения бедности и неравенства доходов, разработки новой программы снижения уровня бедности².

Происходящие кардинальные изменения в законодательно-правовой базе, институциональные и организационные преобразования, либерализация экономики и переход к рыночным механизмам требуют совершенно иного подхода к формированию показателей измерения бедности в контексте устойчивого развития.

Согласно данным Госкомстата (рис.1.1) уровень малообеспеченности в Узбекистане за период 2015-2018 гг. снизился с 12,8 % до 11,4%, а по городской местности с 9,5% до 8,4% и сельской местности с 15,9% до 14,3%.

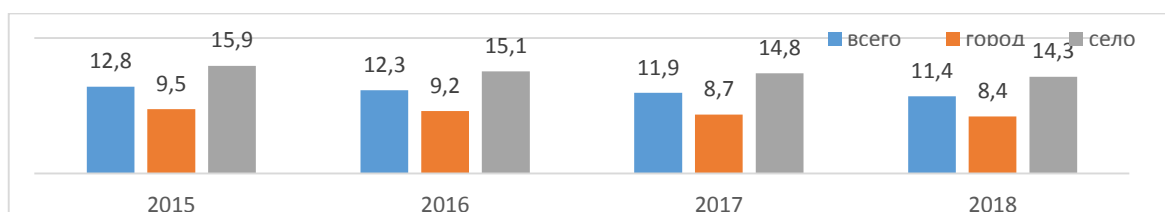


Рис.1.1 Доля малообеспеченного населения в Республике Узбекистан (город-село, %)

Источник: Госкомстат Республики Узбекистан

Примечание: расчеты по малообеспеченности, полученные на основе 2100 Ккал.в день

В Послании Президента Олий Мажлису отмечено, что уровень бедности на конец 2019 г. составил 13-15% или 4-5 млн. чел³.

Уровень малообеспеченного населения с использованием методических подходов, которые основаны на принятых в мировой практике критериях получаемых доходов в день, составляет 9,6% (по результатам обследования малообеспеченных в 2019 г., проведенного Всемирным банком, который социальную структуру общества классифицирует по уровню доходов, т.е. доля населения с низким доходом (удельный вес малообеспеченных) рассчитана по критерию наличия дохода в день ниже 3,2 долл.).⁴

Вероятность проживания в бедности выше среди женщин, чем среди мужчин из-за неравного доступа к оплачиваемой работе, образованию и частной собственности, а также национальных особенностей и обычаев.

Согласно результатам обследования домохозяйств, самый высокий уровень малообеспеченности (26,3%) отмечен в домохозяйствах, где глава не имеет

² Правительство Узбекистана в начале 2020 года приступило к разработке новой программы по сокращению бедности, с привлечением международных организаций, исходя из поставленной цели устойчивого развития.

³ Послание Президент Республики Узбекистан Шавката Мирзиёева Олий Мажлису 24 января 2020 года.

⁴<http://documents.worldbank.org/curated/en/210801569934716898/pdf/Where-They-Live-District-Level-Measures-of-Poverty-Average-Consumption-and-the-Middle-Class-in-Central-Asia.pdf>

законченного среднего образования. При этом рост уровня образования до среднеспециального снижает уровень малообеспеченности на 7 п.п. до 19,2%. Наибольший эффект имеет высшее образование, поскольку малообеспеченности подвержены лишь 6,4% домохозяйств, где глава домохозяйства имеет высшее образование.

В сельской местности, наблюдается более высокий уровень малообеспеченности и крайней малообеспеченности по сравнению с жителями городов.

В региональном разрезе бедность в Республике Каракалпакстан (25,9%), Кашкадарьинской (20,9%), Сурхандарьинской (18,7%), Сырдарьинской (15,3%) областях почти в 2 раза выше, чем в среднем по стране (11,4%).

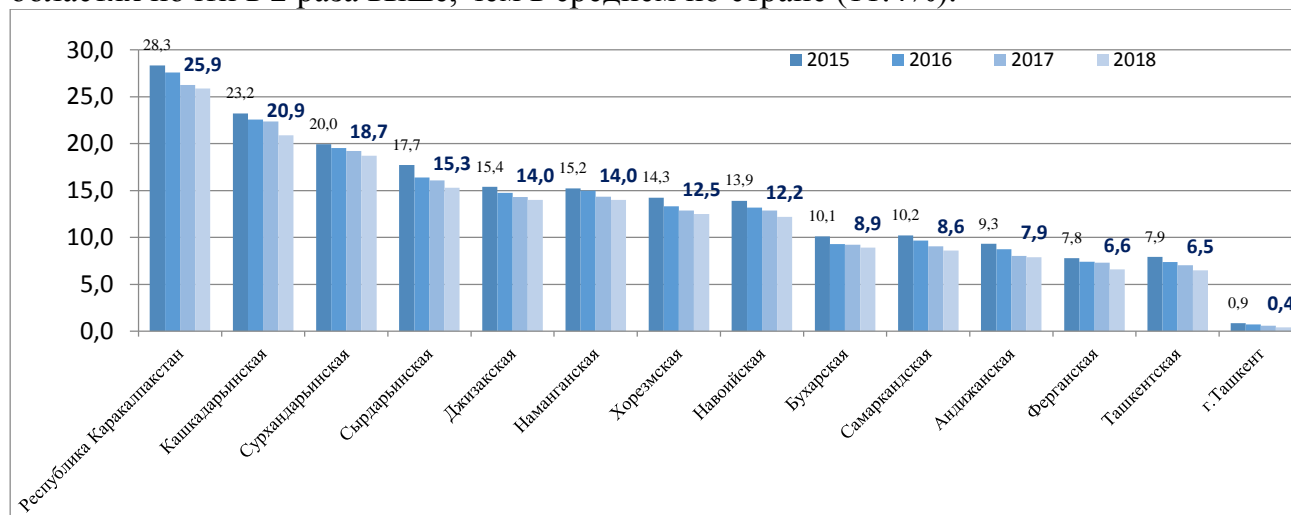


Рис. 1.2. Распределение малообеспеченности по регионам Узбекистана

Источник: Госкомстат Республики Узбекистан

Правительством Республики Узбекистан принимаются меры по последовательной реализации Целей устойчивого развития до 2030 года, включающие цели по повсеместному сокращению малообеспеченности и неравенства доходов населения во всех его проявлениях. В последние годы принят ряд указов и Постановлений Президента, направленных на кардинальное улучшение условий проживания многодетных семей, инвалидов, одиноких пенсионеров, в т.ч. на обеспечение их доступным жильем.

Предпринимается ряд практических мер по основным направлениям развития социальной защиты, обозначенным в Стратегии действий по пяти приоритетным направлениям развития Республики Узбекистан в 2017-2021 годах.

В частности, в целях усиления адресной социальной помощи семьям, имеющим несовершеннолетних детей и малообеспеченным семьям, а также социальной защиты населения в контексте устойчивого роста реальных доходов и благосостояния населения приняты следующие нормативно-законодательные акты:

- утвержден Перечень категорий, нуждающихся в социальной помощи слоев населения, по проектам, которых оказывается финансовая помощь из средств Государственного фонда поддержки предпринимательской деятельности» (Министерство занятости и трудовых отношений, 04.11.2019 г.)

- разработаны меры по дальнейшему совершенствованию порядка назначения и выплаты социальных пособий (Постановление Кабинета Министров от 15.07.2019 г.);

- разработаны меры по совершенствованию системы социальной защиты населения с применением межведомственного электронного взаимодействия

(Постановление Кабинета Министров от 13.04.2019 г.).

Произошел ряд изменений в области пенсионного обеспечения граждан. Прежде всего, был увеличен верхний предел выплаты пенсии с 8 до 10 раз от суммы базовой величины. Обеспечена 100% выплата пенсий работающим пенсионерам.

В целях поддержки социально уязвимых слоев населения с 1 сентября 2019 года:

- повышен размер пенсии по инвалидности граждан с инвалидностью II группы с 50% до 75% от минимальной пенсии по возрасту;
- одиноким инвалидам II группы увеличили надбавки к пенсиям по инвалидности с 50 до 75% от базовой величины;
- введены ежемесячные надбавки в размере 25% от базовой величины к выплачиваемым пособиям по I группе инвалидности, инвалидам с детства старше 16 лет, получающим пособия по инвалидности I группы.

За 2015-2018 г. доля в общей численности населения получателей пенсий и пособий возросла с 9,3% (из них город – 31,2%, село – 68,8%) до 10,3% (из них город – 31,7%, село – 68,3%). Численность получателей пенсий и пособий на 1 января 2019 года составила 3,38 млн. чел.

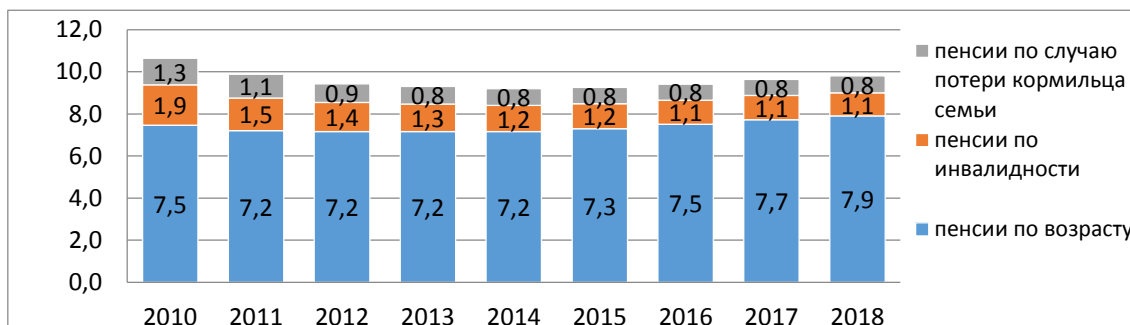


Рис. 1.3. Доля населения, получающих пенсии и пособия по видам

Источник: Госкомстат Республики Узбекистан

Тенденция роста наблюдается по доле лиц, получающих пособия – численность получателей пособий по инвалидности до 16 лет достигла 102 тыс.чел., или доля в общей численности населения возросла с 0,26% (из них город – 26,1%, село – 73,9%), в 2015 г. до 0,31% (из них город – 26,8%, село – 73,2%) в 2018 г.

В сфере повышения эффективности программ социальной защиты (пенсий и пособий) в 2018-2019 гг. приняты следующие меры:

- более 531 тыс. пенсионерам были пересчитаны пенсии, у которых максимальный размер заработка, принимаемого для расчета пенсии, превышает от восьмикратного до десятикратного размера от базовой величины исчисления пенсии;
- пенсии всем работающим пенсионерам выплачиваются в полном 100% размере;
- организовано списание суммы остатков излишне выплаченных пенсий гражданам по состоянию на 1 января 2019 года, выявленных по результатам проверок правильности выплаты пенсий;
- с 1 марта 2019 года матерям, имеющим детей с инвалидностью с рождения, выплачивается социальное пособие по достижению ими пенсионного возраста при отсутствии у них необходимого стажа для назначения пенсии. В 2019 году более 3 тыс. матерям, имеющим детей с инвалидностью с детства впервые назначен данный новый вид пособия;

- минимальный размер пенсий по инвалидности лицам с инвалидностью II группы увеличен с 50 процентов до 75 процентов минимальной пенсии по возрасту, размер надбавки к пенсиям пенсионеров одиноких лиц с инвалидностью II группы увеличен с 50 процентов до 75 процентов от базовой величины исчисления пенсии, размер пособия по случаю потери кормильца установлен исходя из минимального размера пенсии по возрасту с сохранением действующих процентных соотношений на количество нетрудоспособных членов семьи, ежемесячные доплаты получателям пособий I группы инвалидности, включая пособия I группы инвалидности с детства старше 16 лет, в размере 25 процентов от базовой величины исчисления пенсии;

- с 1 января 2018 года для пенсионеров, проживающих в Республике Каракалпакстан и Хорезмской области введена реализация железнодорожных и авиапассажирских билетов (со скидкой) 50 процентов от цены билета.

Посредством широкой реализации программ по строительству жилья в сельской местности Узбекистан стремится обеспечить доступным жильем жителей сельских районов, в том числе такие уязвимые категории, как матери-одиночки, пожилые люди и инвалиды. Эти усилия направлены на улучшение существующих условий жизни и обеспечение базовыми услугами в зонах, которые ранее не обслуживались. Самое главное – осуществлен значительный сдвиг в строительстве жилья в городах и жилья по типовым проектам в сельской местности. Только за 2017-2018 гг. построены 24 млн. м² жилья, в том числе 3,31 тыс. кв. м. жилья по типовым проектам.

Предприняты широкомасштабные усилия по обеспечению жильем сельского населения за счет строительства доступного жилья на основе обновленных типовых проектов. В результате, доля населения, проживающего в улучшенных жилищных условиях повысилась с 43,1% 2015 году до 57,1% 2018 году (рис. 1.4).

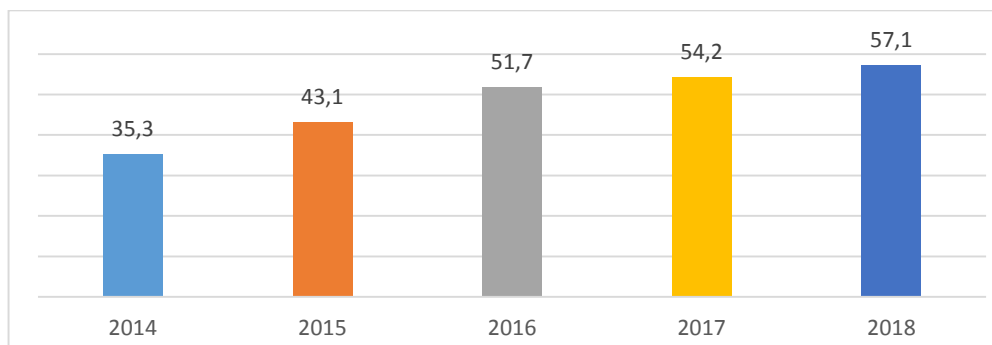


Рис. 1.4. Доля населения, проживающего в благоустроенном жилье
Источник: Госкомстат Республики Узбекистан

С 2017 года внедрены новые типы доступных жилых домов в сельской местности (Таблица 1.4.1). В целях поддержки малообеспеченных семей процентная ставка первоначальных взносов для жилых домов 1 и 2-типа снижена с 25% до 15%.

Целевыми программами в территориях республики в 2018 году обеспечено строительство 25,5 тыс. жилых домов и квартир по обновленным типовым проектам.

Доступность жилых домов достигнута также за счет предоставления налоговых, таможенных и иных льгот. В частности, подрядные организации освобождены от уплаты всех видов налогов и обязательных отчислений в государственные целевые фонды в части объемов работ по строительству жилых домов, объектов водоснабжения и автомобильных дорог на жилых массивах по договорам на условиях «под ключ».

Таблица 1.4.1.

Строительство доступного для населения жилья по типовому проекту

	2015 г.	2016 г.	2017 г.	2018 г.
Доля строительства жилья по типовым проектам в городах в общем объеме строительства жилья по типовым проектам (%)	0,00	0,91	4,95	3,25
Доля строительства жилья по типовым проектам в сельской местности в общем объеме строительства жилья по типовым проектам (%)	100,00	99,09	95,05	96,75
Ввод жилья по типовым проектам в городах (млн. кв.м)	0,00	0,02	0,08	0,05
Ввод жилья по типовым проектам в сельской местности (млн. кв.м)	1,63	1,88	1,58	1,60

Источник: данные Государственного комитета по статистике

Строительство жилых домов по типовым проектам обеспечивается современными отечественными строительными материалами и оборудованием, производители которых, а также организации по их перевозке освобождены от уплаты налогов и обязательных отчислений в государственные целевые фонды⁵.

В целом, показатели доли домашних хозяйств, имеющих в собственности жилье, в республике достаточно высокие (98% в 2018 г.), что характеризует особенности национального менталитета обладать собственным жильем.

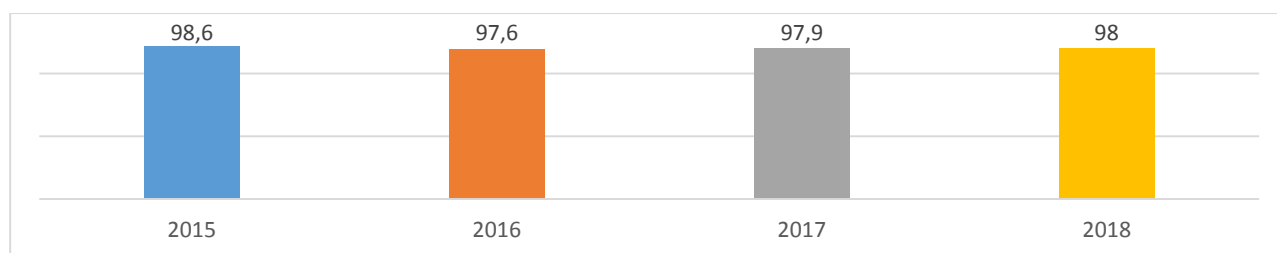


Рис. 1.5. Доля домашних хозяйств, имеющих в собственности жилье, %

Источник: данные Государственного комитета по статистике

В долгосрочном тренде будет увеличиваться доля населения в трудоспособном возрасте, и именно она будет выступать одним из главных факторов динамичного роста спроса на жилье в Узбекистане.

Новые заключенные браки формируют дополнительный спрос на отдельное жилье. Только в 2016-2018 годах было заключено ежегодно более 275,1 тыс. браков, что существенно влияет на спрос жилья.

В жилых массивах возведены 440 км сетей водоснабжения, 340 км сетей электроснабжения, 330 км сетей газоснабжения, 291 км автомобильных дорог и 134 объекта инфраструктуры.

Необходимо принять дополнительные меры в целях устойчивого развития в условиях изменения климата и экологической обстановки, создания благоприятных условий для развития человеческого потенциала. К их числу можно отнести:

⁵ О мерах по эффективной реализации целевых программ по развитию жилищного строительства в 2018 году <http://lex.uz/acts/3567752>

– улучшение инфраструктурного обеспечения регионов на основе активизации инвестиционной деятельности по развитию транспорта, обеспеченности жильем, водоснабжением, газоснабжением, системой санитарной очистки с одновременным созданием условий по привлечению средств для инвестирования в развитие инфраструктуры и сферу коммунальных услуг;

– обеспечение населения доброкачественной и безопасной питьевой водой, особенно в сельских населенных местах;

– меры, принимающие во внимание, что изменение климата имеет различные последствия, которые могут увеличить риск воздействия химических загрязнителей на продукты питания;

– учитывая, что увеличение количества погодных явлений ведет к увеличению загрязняющих веществ в пищевую цепь через ливневые стоки, требуется реализация мер по оперативному реагированию при помощи высокотехнологичной дренажной системы;

– меры по внедрению строгого мониторинга в связи с тем, что пожилые люди, дети и беременные женщины уязвимы для многих последствий изменения климата;

– меры по снижению отрицательного воздействия окружающей и производственной среды на здоровье проживающих поблизости.

В целом прямые экономические потери в результате стихийных бедствий на 100 тыс. человек не превышают 0,005% ВВП, при этом в последнее время несколько выросла доля пострадавших в результате бедствий до 2,7 на 100 000 человек (Таблица 1.4.2).

Таблица 1.4.2.

Число погибших, пропавших без вести и пострадавших непосредственно в результате бедствий

	2015 г.	2016 г.	2017 г.	2018 г.
Число погибших, пропавших без вести и пострадавших непосредственно в результате бедствий на 100 000 человек	1,9	1,9	2,8	2,7

Источник: данные Государственного комитета по статистике

В целях **уменьшения последствий климатических изменений и выработке адаптационных мероприятий для сохранения и поддержания здоровья нации и генофонда** утверждена Стратегия по переходу Республики Узбекистан на «зеленую» экономику на период 2019 — 2030 годов. Целевыми ориентирами Стратегии к 2030 году являются:

✓ снижение удельного выброса парниковых газов на единицу валового внутреннего продукта на 10 % от уровня 2010 года;

✓ двукратное повышение показателя энергоэффективности и снижение углеродоемкости ВВП;

✓ дальнейшее развитие ВИЭ с доведением их доли до более 25 % от общего объема генерации электрической энергии;

✓ обеспечение доступа к современному, недорогому и надежному энергоснабжению до 100 % населения и отраслей экономики;

✓ модернизация инфраструктуры промышленных предприятий, обеспечение их устойчивости за счет повышения энергоэффективности не менее чем на 20 % и более

широкого применения чистых и экологически безопасных технологий и промышленных процессов;

✓ расширение производства и использования моторного топлива и автотранспортных средств с улучшенными характеристиками энергоэффективности и экологичности, а также развитие электрического транспорта;

✓ существенное повышение эффективности водопользования во всех секторах экономики, внедрение технологий капельного орошения на площади до 1 млн гектаров и повышение урожайности до 20 — 40 % возделываемых на них культур;

✓ достижение нейтрального баланса деградации земель;

✓ повышение до 20% - 25% средней продуктивности производства основных видов продовольственной сельскохозяйственной продукции.

В настоящее время разрабатывается Концепция развития водного сектора Республики Узбекистан на 2020-2030 годы, проекта Закона «Об органическом сельском хозяйстве» и др. нормативно-правовые акты, направленные на обеспечение экологической безопасности населения страны.

Обеспечение мобилизации значительных ресурсов из самых разных источников, в том числе на основе активизации сотрудничества в целях развития, в целях обеспечения наличия достаточных средств для осуществления программ и стратегий по ликвидации малообеспеченности населения во всех ее формах выступает важной составляющей устойчивого развития.

В бюджетной политике Республики Узбекистан наряду с реализацией всех принятых социальных программ, последовательным продолжением улучшения качества оказываемых социальных услуг, основное внимание уделяется **усилению социальной направленности расходов бюджета, адресной социальной поддержке населения и последовательному повышению благосостояния населения**, в том числе за счет ежегодного повышения заработной платы работников бюджетных организаций, пенсий, стипендий и социальных пособий.

К 2030 г. определен целевой уровень (63%) расходов бюджета на социальные цели. При этом данный показатель за последние годы несколько снизился с 54,1% в 2015 г. до 41,7% в 2018 г.

Если в 2014г. доля социальных расходов из бюджета составляла около 55,7% (рис.1.а.2), то **в 2019 г. 59,1%.**

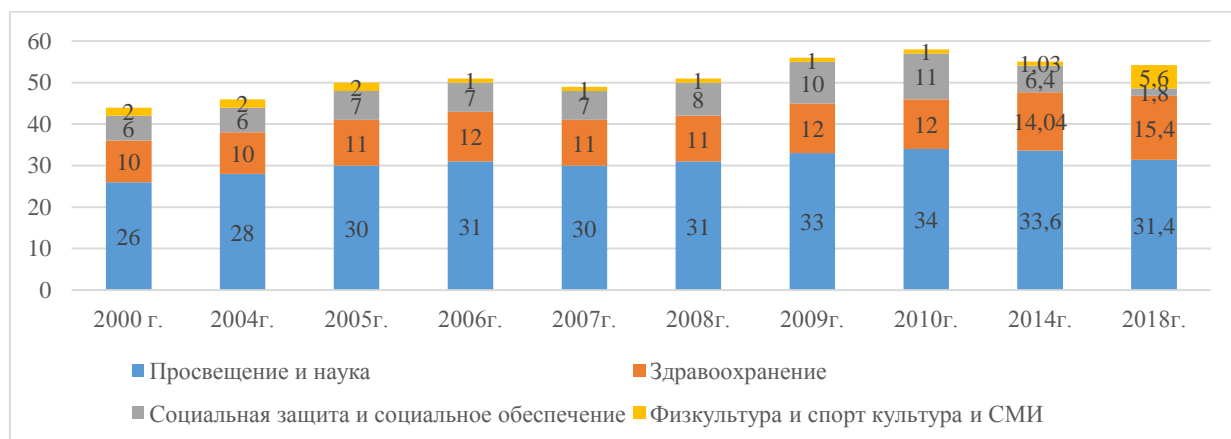


Рис. 1а.2 Социальная направленность государственного бюджета (%)

Источник: данные Государственного комитета по статистике РУЗ

Важное место в бюджетных расходах составляют расходы на образование и здравоохранение. На нужды этих отраслей в 2019 г. было израсходовано около 40% государственного бюджета. При этом доля затрат на образование в 2018-19 гг. составила 32-33% (или 5,6% ВВП).

Доля расходов государственного бюджета на здравоохранение выросла с 14,04% в 2014 г. до 15,4% в 2019 г. По данным Министерства финансов, в 2020 году закупка лекарств и оборудования медицинского назначения составит 1491,8 млрд сумов (данная сумма в 6,5 раза больше, чем в 2016 году или на 36% больше, чем в 2019 году).

На социальные пособия семьям, включая имеющих детей, в 2019 г. выделено почти 4,6% государственного бюджета страны. В большинстве стран мира государственные расходы на социальные пособия составляют от 2% до 5% госбюджета.

Доля выплат пособий матерям по уходу за ребенком до 2 лет в общих государственных расходах на социальное обеспечение населения. По состоянию на 2018 год 23% родителей детей младше 2 лет получают пособия по уходу за ребенком, 10% детей в возрасте 2–14 лет живут в домохозяйствах, получающих семейные пособия (величина ежемесячных пособий варьирует в зависимости от количества детей в семье).

Важно отметить динамику доли государственных расходов на социальную защиту в ВВП, которая носит неустойчивый характер. За период 2015-2018 гг. она снизилась с 1,1% до 0,7%. К 2030 году целевым ориентиром выступает снижение данного показателя до 0,4% исходя из мировой практики, где при наличии бесплатной медицинской помощи отсутствует медицинское страхование, а при производственном страховании работников государственное социальное страхование выполняет роль лишь минимального (базового) страхования и т. д. Также важной является практика зарубежных стран по законодательно-правовому обеспечению социальной защиты многодетных семей через акты прямого действия, а также разнообразные организационные, институциональные и экономические механизмы.

Резюме. В целом в Узбекистане наблюдается общая тенденция к снижению бедности. Вместе с тем, точные оценки дать трудно из-за применяемых методологических подходов и разных толкований понятий «бедность», «критерии и черта бедности», нет системного подхода в формировании единого законодательно-правового обеспечения, организационных и экономических механизмов борьбы с бедностью.

В этой связи необходимо дальнейшее усиление мер, направленных на снижение уровня бедности, предусматривающих:

- формирование необходимой законодательно-правовой базы (Законы «О прожиточном минимуме», «О социальной защите», «О минимальных социальных стандартах» и др.);
- совершенствование методологии определения понятия бедности, критериев и механизмов ее оценки с учетом зарубежной и отечественной практики;
- осуществление институциональных преобразований в целях адресной организации и реализации конкретных мер по снижению бедности (разработка целевой программы, создание министерства махалли и семьи, широкое внедрение цифровых технологий в учете и определении наиболее нуждающихся в социальной поддержке и др.);

- непосредственная увязка разрабатываемых отраслевых и региональных программ с целевым ориентиром снижения уровня бедности в 2,0 раза;
- обеспечение социальной направленности бюджета на существенное повышение человеческого потенциала (повышение качества образования, здравоохранения и доступа к социальному жилью);
- комплексное и сбалансированное решение проблем преодоления бедности за счет мобилизации всех государственных структур, органов власти на местах, гражданского общества;
- разработка «Дорожной карты» по борьбе с бедностью на 2020-2025 гг., обеспечение необходимыми финансовыми и материально-техническими ресурсами;
- широкое участие международных институтов в оказании методической помощи по внедрению эффективных форм и методов снижения бедности и неравенства.
- введен единый критерий для определения права семьи на получение всех видов пособий и материальной помощи и единый порядок упрощением процедуры расчета общих доходов при назначении социальных пособий и предоставлении материальной помощи нуждающимся семьям с низкими доходами.



Цель 2. Укрепление продовольственной безопасности, улучшение рациона питания и содействие устойчивому развитию сельского хозяйства

В последние годы в стране активно проводятся сельскохозяйственные реформы, направленные на диверсификацию производства, улучшение земельных и водных отношений, создание благоприятных условий для агробизнеса и производственных цепочек с высокой добавленной стоимостью, поддержку развития кооперации, широкое внедрение рыночных механизмов, информационных и коммуникационных технологий, а также эффективное использование научных достижений и повышение потенциала человеческих ресурсов.

Разработана «Стратегия развития сельского хозяйства Республики Узбекистан на 2020 - 2030 годы», основные направления которой в целом соответствуют поставленной цели устойчивого развития. Основной целью данной Стратегии является коренное совершенствование государственной политики, направленной на углубление осуществляемых реформ, нацеленных на повышение конкурентоспособности агропродовольственного сектора, и охватывает следующие стратегические приоритеты:

- обеспечение продовольственной безопасности населения;
- создание благоприятного агробизнес-климата и цепочек добавленной стоимости;
- снижение роли государства в управлении сферой и повышение инвестиционной привлекательности;
- обеспечение рационального использования природных ресурсов и охрана окружающей среды;
- развитие современных систем государственного управления;
- поэтапная диверсификация государственных расходов в поддержку сектора;
- развитие науки, образования, систем информационных и консультационных услуг в сельском хозяйстве;
- развитие сельской местности;
- разработка прозрачной системы отраслевой статистики.

Предусматривается достижение следующих показателей в развитии сельскохозяйственного сектора Республики Узбекистан до 2030 года путем реализации задач, обозначенных в Стратегии:

- создание прозрачной системы выделения и изъятия земель, предупреждение коррупции и других форм субъективного отношения, создание системы, гарантирующей права землепользователей;
- достижение резкого сокращения случаев незаконного выделения и нерационального использования земель;
- освоение 1,1 млн га сельскохозяйственных земель, повышение эффективности использования 535,6 тысячи гектаров богарных, пастбищных и других земель;
- увеличение общей площади земель, орошаемых с использованием водосберегающих технологий, в регионах республики и совершенствование механизмов содействия, способствующих внедрению этих систем;
- поэтапная отмена государственного участия в производстве хлопка-сырца и зерновых колосовых;

- свободное размещение производителями высокопродуктивных культур исходя из типа земель;
- поддержка мелких сельхозпроизводителей и создание условий для рационального использования земли;
- рост средней производительности труда в сельском хозяйстве в 1,7 раза;
- создание дополнительных мощностей по переработке сельскохозяйственной продукции на 3,4 млн тонн;
- увеличение показателя переработанной продукции до 30 % (увеличение экспорта до 20 миллиардов долларов к 2030 году);
- сокращение доли населения, испытывающего нехватку продовольствия с 6,3% до 0%.
- увеличение средней урожайности зерновых колосовых с 43ц/га в 2018г. до 75ц/га в 2030г.;
- увеличение среднего надоя коровьего молока с 2320кг от одной коровы до 3500кг.

К 2030 году поставлена задача обеспечить сбалансированность и высокое качество питания в необходимых объемах с доступом всех слоев населения, особенно социально уязвимых слоев населения, включая младенцев, круглогодичным доступом к жизненно важным и безопасным продуктам питания.

За последние годы Узбекистан предпринял эффективные меры в обеспечении продовольственной безопасности, в том числе в 2018 году в стране был разработан проект закона «О продовольственной безопасности». По первым необходимым, жизненно важным продуктам питания Узбекистан полностью удовлетворяет внутреннюю потребность в зерне, соли, растительном масле, яйцах, сахаре, картофеле, плодовоовощах, бахче и винограде. Из них за счет собственного производства свыше 70% - зерно и яйца; свыше 100% – масло растительное, молоко, картофель, овощи, плоды, бахчевые, виноград, соль, сахар. Степень устойчивости системы продовольственного обеспечения составляет выше 85%. Показатель распространенности недоедания по оценкам ФАО снизился.

Тем не менее, несмотря на столь значительный прогресс в борьбе с голодом, распространенность недоедания по-прежнему вызывает беспокойство в Узбекистане, ведь в абсолютном значении 7,4% представляет свыше 2,4 млн людей, страдающих от недоедания, а процент ожирения 15,3 %

Более того, для Узбекистана характерен низкий уровень обеспеченности белком и энергетической ценности рациона питания. **Заболеваемость анемией.** За отчетный период 2000-2018 гг. наблюдается снижение количества людей, страдающих анемией. В 2018 году показатель составил 5,2 тыс. человек на 100 тыс. чел. по сравнению с 2015-6,1 тыс. на 100 тыс. чел. (Рис. 2.1.2).

Анемия – следствие нехватки железосодержащих продуктов питания, в том числе мяса и бобовых, в которых население испытывает высокую степень неудовлетворения физиологических потребностей населения в основных продуктах питания, а также высокий уровень потребления продуктов, смывающих железо, в том числе молоко и чай.

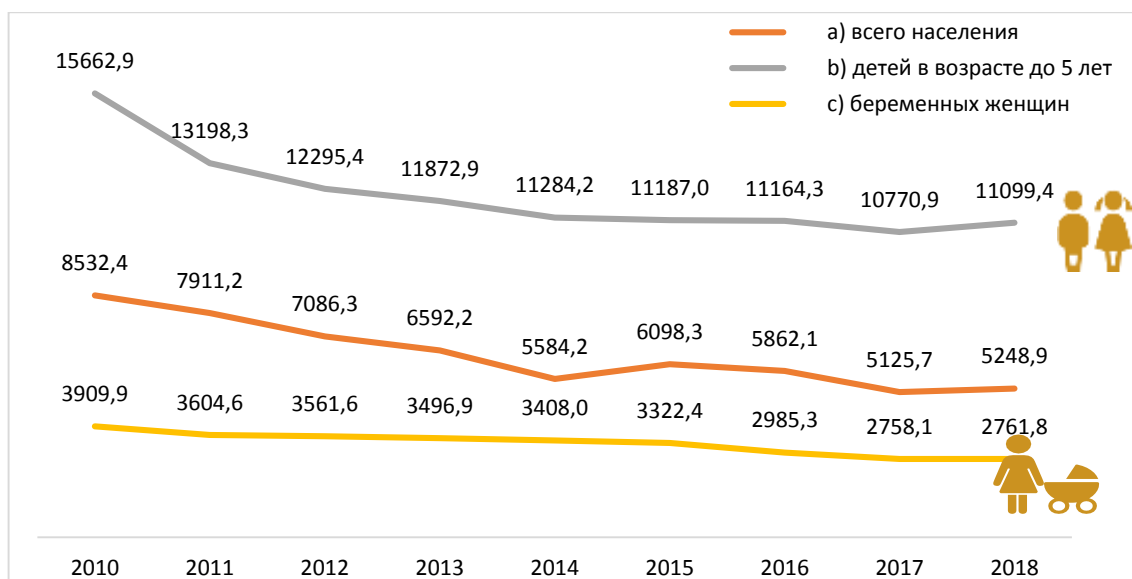


Рис. 2.1.2. Заболеваемость анемией

Источник: данные Государственного комитета по статистике

В этих целях подготовлены и реализуются:

- Закон Республики Узбекистан “О профилактике микронутриентной недостаточности среди населения”,
- Концепция и Комплекс мер по обеспечению здорового питания населения Республики Узбекистан на период 2015-2020 годы.

Заболеваемость анемией на 100 тыс. населения в 2018 году составила детей в возрасте до 5 лет – 11,1 тыс.чел беременных женщин – 2,8 тыс. чел. Исследование ЮНИСЕФ, проведенное в 2017 году, также показало, что анемия среди женщин фертильного возраста составила 20%, у детей до 5 лет - 15%. Таким образом, по результатам проведенного исследования ЮНИСЕФ анемия среди женщин фертильного возраста снизилась в 3 раза, у детей до 5 лет – в 4 раза (поскольку по результатам проведенного в 1996 году медико-демографического исследования ЮСАИД в Узбекистане: анемия среди женщин фертильного возраста составляла 60%, среди детей до 5 лет - 61%).

Целевой ориентир к 2030 году снизить заболеваемость анемией на 50% по сравнению с 2018 годом.

В целях профилактики анемии в Республике Узбекистан фортифицируется мука микроэлементами и витаминами. В 2019 году в состав фортификанта включен витамин В12. Во всех регионах республики среди врачей первичного звена здравоохранения проведены обучающие семинары по внедрению стандартов и профилактике железодефицитной анемии в группах риска. Активно ведутся пропагандистские меры через телевизионные и радиопередачи.

Вместе с тем сохраняется ряд проблем:

- усиление роли гражданского общества, в т.ч. Фонда Махалля, Комитета женщин Узбекистана и СМИ по вопросам пропаганды здорового образа жизни, правильного питания (среди матерей и детей), основ репродуктивного здоровья населения;
- выполнение в полном объеме программы по фортификации и обогащению муки микроэлементами и витаминами.

Комплекс мер по обеспечению здорового питания населения в Республике, направлен на решение следующих приоритетных задач:

- профилактику и снижение уровня распространенности заболеваний, связанных с нерациональным питанием, организацию широкой разъяснительной работы и усиление пропаганды здорового питания;

- совершенствование нормативно-правовой базы с целью дальнейшего упорядочения системы организации питания в образовательных и медицинских учреждениях, улучшения рациона питания детских организованных коллективов;

- создание условий, обеспечивающих удовлетворение потребностей населения в здоровом питании путем стимулирования отечественного производства пищевых продуктов, особенно продукции обогащенной важнейшими микронутриентами;

- приоритетное проведение фундаментальных научных исследований в области здорового питания и диетологии, направленных на изучение рациона питания и причин развития распространенных заболеваний, связанных с питанием.

В рамках исполнения государственных программ продолжается реализация мер, направленных на улучшение питания населения путем предоставления дополнительных микронутриентов, особенно матерям и детям, обеспечения беременных женщин комплексами поливитаминов; саплементации витамином «А» детей в возрасте от 6 месяцев до 5 лет; фортификации муки и йодирования соли. В целях реализации комплекса мер, направленных на улучшение экологической и социально-экономической обстановки, условий проживания населения в регионе Приаралья, для поддержания здоровья будущих матерей, ежегодно 78 тыс. беременных женщин, проживающих в Республике Каракалпакстан и Хорезмской области, обеспечиваются поливитаминовыми комплексами.

Ежегодно, по республике около 3,2 млн. детей в возрасте от 6 месяцев до 5 лет (99,1%) охвачены саплементацией витамином «А»;

В 2018 году фортифицировано (обогащено витаминными и минеральными добавками) более 1,6 тонн, а за девять месяцев 2019 года более 1,2 тонн муки. Продолжается производство обогащенной йодом соли.

Предусмотрено к 2030 году покончить со всеми формами недоедания, в том числе достичь к 2025 году согласованных на международном уровне целевых показателей, касающихся борьбы с задержкой роста и задержкой веса у детей в возрасте до пяти лет, и удовлетворять потребности в питании девочек подросткового возраста, беременных и кормящих женщин и пожилых людей. Для этого принят Закон Республики Узбекистан "О поддержке грудного вскармливания и требованиях к продуктам питания для младенцев и детей раннего возраста" от 12 июля 2019 г.

В 2018 году доля детей в возрасте до пяти лет, с отставанием в росте, в числе среднегодовой численности населения детей в возрасте до пяти лет составила 0,7% ⁶ доля детей в возрасте до пяти лет, имеющих истощение вследствие неполноценного питания, в числе среднегодовой численности населения детей в возрасте до пяти лет – 0,14% ⁷, доля детей в возрасте до пяти лет, имеющих избыточный вес вследствие неполноценного питания, в числе среднегодовой численности населения детей в возрасте до пяти лет – 0,17%.⁸

⁶ данные Государственного комитета по статистике.

⁷ данные Государственного комитета по статистике.

⁸ данные Государственного комитета по статистике.

Доля детей в возрасте до пяти лет с отставанием в росте в среднегодовой численности населения детей в возрасте до пяти лет составляла стабильно на уровне 0,7% в 2015-2018 гг. (рис. 2.2).

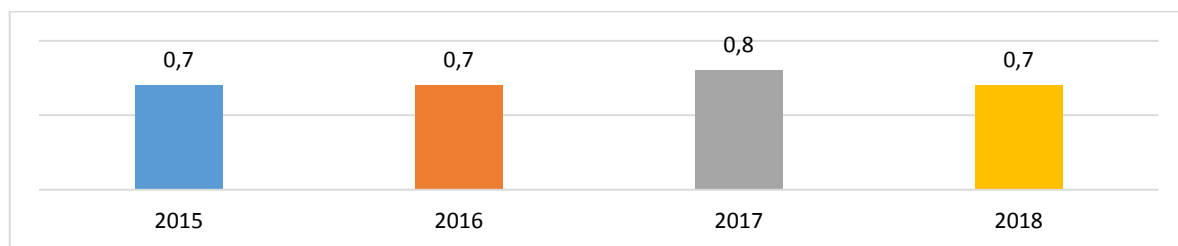


Рисунок. 2.2. Доля детей в возрасте до пяти лет, с отставанием в росте, в числе среднегодовой численности населения детей в возрасте до пяти лет, %

Источник: данные Государственного комитета по статистике РУз

В 2019 году в регионах республики проведены семинары по программе "Первые 1000 дней", рекомендованной ВОЗ как одно из 15 эффективных медико-санитарных мероприятий, направленных на улучшение питания матерей и детей, снижение материнской и детской смертности. Программа включает вопросы здорового питания беременных, кормящих матерей и детей с рождения до достижения 2 летнего возраста. В Сурхандарьинской, Ташкентской и Хорезмской областях при содействии ЮНИСЕФ проведены семинары для патронажных медицинских сестер по уходу и питанию детей, консультированию родителей по уходу и питанию больных и здоровых детей; проведен очередной тур по саплементации витамина А среди детей в возрасте 6-59 месяцев.

Целевые индикаторы к 2030 г.: снизить долю детей до 5 лет с отставанием в росте на 20%; имеющих истощение вследствие неполноценного питания на 20%; имеющих избыточный вес вследствие неполноценного питания на 20%.

Проблемы: необходимо усиление роли Фонда Махалля, Комитета женщин Узбекистана, министерств дошкольного и народного образования, а также СМИ по вопросам пропаганды здорового образа жизни, правильного питания (среди матерей и детей), основ репродуктивного здоровья.

Также приоритетом является обеспечение населения безопасными и качественными продуктами питания по устойчивым ценам. Основной целью этого приоритета является разработка и эффективное осуществление государственной политики, направленной на обеспечение продовольственной безопасности населения страны.

Для достижения этой цели были поставлены следующие задачи:

- совершенствование механизмов обеспечения питанием социально уязвимых слоев населения, а также интеграция сельхозпроизводителей с социальными объектами;
- внедрение системы государственных интервенционных закупок зерновых, постепенный отказ от механизма государственного регулирования цен на сельскохозяйственную и продовольственную продукцию и внедрение механизма закупки зерновых по рыночным ценам;
- разработка долгосрочной программы по пропаганде здоровой потребительской культуры;

- проведение исследований, направленных на повышение продуктивности животноводства, устойчивую интенсификацию производства рыбы и мяса птицы, а также производства молока.

Предусмотрено значительно повысить к 2030 году среднюю продуктивность производства продовольственной сельскохозяйственной продукции и доходы производителей продовольственной сельскохозяйственной продукции.

За период 2017-2018гг. наблюдался спад урожайности по большинству основных сельскохозяйственных культур, кроме кукурузы на зерно (рост 103,3%) и бахчевых культур (107,8%). Наиболее сильно снизилась урожайность хлопчатника (-13,3%), риса (-10,7%), картофеля (-6,9%), овощей (-5,7%). При этом стоит отметить, что урожайность сельскохозяйственных культур в дехканских хозяйствах традиционно выше, чем в фермерских хозяйствах и организациях, осуществляющих сельскохозяйственную деятельность.

Для повышения средней продуктивности производства продовольственной сельскохозяйственной продукции и доходов производителей продовольственной сельскохозяйственной продукции планируется реализовать следующие меры:

- ✓ постепенное сокращение выращивания низкодоходных культур (в частности хлопчатника и пшеницы) на низкоурожайных землях и выделение высвобождаемых земель под посевы овощных культур и многолетние насаждения;
- ✓ поэтапная замена существующих старых садов и виноградников на интенсивные, а также создание на высвобождаемых землях новых интенсивных садов и посадок плодоовощных культур с использованием высокотехнологичных агротехнических мероприятий. При этом урожайность плодов только за счет увеличения посадок и доли высокоурожайных интенсивных садов повысится с 17,7% в 2018 году до 50% в 2030 году, позволит увеличить урожайность минимум в 3-4 раза;
- ✓ проведение инвентаризации сельскохозяйственных земель для внедрения «паспорта земель», установление административной ответственности за снижение плодородия (балл-бонитет) сельскохозяйственных земель, разработка системы поощрения и стимулирования в случаях повышения плодородия;
- ✓ реализация мер по улучшению мелиоративного состояния и плодородия почв более 1,4 млн. га орошаемых земель, в т.ч. сокращение земель с критическим уровнем залегания грунтовых вод на 310 тыс. га (29%), сильно и средnezасоленных земель - на 80,2 тыс. га (11,5%) позволит повысить плодородие почв и обеспечить рост урожайности продукции растениеводства в среднем на 14-17% ежегодно;
- ✓ развитие сельскохозяйственных объединений и кооперации повысит потенциал мелких производителей в совместном производстве, инвестировании, проведении маркетинговых исследований торговле сельскохозяйственными, продовольственными товарами через оптовые и розничные сети, сотрудничества с крупными предприятиями перерабатывающей промышленности;
- ✓ совершенствование нормативно-правовой базы рынка аренды и субаренды земельных участков, исключение возможностей необоснованного государственного изъятия земель и расширить практику договорных отношений. Реализация этих изменений требует сведения к минимуму издержек при переходе земельных участков от менее эффективных к более эффективным пользователям для всех категорий производителей;

- ✓ расширение орошения и применения питательных веществ в районах со значительными спадами урожайности при одновременном сокращении применения питательных веществ в районах с чрезмерным их использованием;
- ✓ расширение доступа к услугам, знаниям, рынкам, ресурсам и финансовым средствам для мелких сельхозпроизводителей и семейных ферм в целях повышения их производительности и доходов.

В целях обеспечения к 2030 году создания устойчивых систем производства продуктов питания и внедрить методы ведения сельского хозяйства, которые позволяют повысить продуктивность сельскохозяйственного производства за последние четыре года в Республике проводились заметные реформы по созданию устойчивых систем производства продуктов питания.

Осуществляется последовательное внедрение современных водосберегающих технологий орошения, таких как капельное орошение, которое эффективно используется при поливах сельскохозяйственных культур на общей площади более 12 тыс.га., в том числе садов – на 8,4 тыс. га, виноградников – на 330 га; хлопчатника – на 462 га, овощных и других культур – на 2,9 тыс.га. в настоящее время только на 5% орошаемых земель используется водозэффективная система.

Доля площади сельскохозяйственных угодий на которых применяются продуктивные методы ведения сельского хозяйства по состоянию на 2019 год составляет 79,0%.

Первоочередными мерами по достижению поставленной задачи на 2030г. – обеспечить создание устойчивых систем производства продуктов питания и внедрить эффективные методы ведения сельского хозяйства страны будут выступать:

- внедрение системы регистрации данных о сельскохозяйственных угодьях с практикой интегрированных производственных систем, в том числе практики смешанного возделывания культур, почвозащитного земледелия и агролесомелиорации, в целях увеличения объемов производства продовольствия и фуража с той же площади посевов, но с меньшими затратами;

- внедрение сельскохозяйственных технологий в стране происходит очень медленно, в связи с этим необходимо создать благоприятные условия для их распространения, например, наряду со льготами по завозу системы капельного орошения, отменить ограничение по ввозу деталей капельного орошения. Первоочередная цель – обеспечить устойчивость сельского хозяйства в условиях водного стресса, поэтому защита отечественных производителей препятствует должному запуску технологичного сельского хозяйства и его эффективного производства;

- повышение научного потенциала в отрасли сельского хозяйства, путем увеличения государственных расходов на сельскохозяйственную науку, как прикладную, так и практическую по современным методам и международным стандартам. В 2018 году Узбекистан потратил на прикладную сельскохозяйственную науку и образование только 0,02% от стоимости валовой продукции сельского хозяйства (страны со средним уровнем дохода и успешным сельским хозяйством тратят 1% от стоимости валовой сельскохозяйственной продукции на аграрную науку и разработки, а страны с высоким уровнем дохода тратят в среднем 2,5%);

- внедрение прогрессивных ресурсосберегающих технологий орошения культур на 200 тысячах га площадей каждый год может значительно повысить эффективность использования поливной воды и сельскохозяйственных угодий.

В дальнейшем обеспечить сохранение генетического разнообразия семян и культивируемых растений, а также сельскохозяйственных и домашних животных и их соответствующих диких видов, в том числе посредством надлежащего содержания разнообразных банков семян и растений.

Основными результатами реализации данных мероприятий должны стать разработка и утверждение Концепции Республики Узбекистан в области экологии и охраны окружающей среды и рационального использования природных ресурсов на 2019-2023 годы.

Наличие серьезной правовой основы, большой опыт и потенциал в сборе фактического материала обеспечивают определенный, но еще недостаточный, уровень работ по ведению государственного кадастра объектов животного и растительного мира. Отсутствие системности и надлежащего финансирования лимитирует организацию систематического сбора кадастровой информации и компиляцию соответствующих данных, полученных на основе ведомственных (секторальных) программ инвентаризации и мониторинга.

Одним из важных условий развития Узбекистана является создание полноценной сети охраняемых природных территорий (ОПТ) на основе богатого природного наследия и общечеловеческих ценностей, достижений современной культуры, экономики, науки, техники и технологий для сохранения существующего биоразнообразия.

В настоящее время в республике функционируют 7 заповедников (188335 га), 1 комплексный (ландшафтный) заказник (628300 га), 2 биосферных резервата (111670 га), 3 национальных природных парка (558209 га), 1 национальный парк «Дурмень» (32,4 га), 10 памятников природы (3760,1 га), 12 заказников (572404 га), 1 Бухарский специализированный питомник «Джейран» (16522 га), лесхозы и лесохозяйства (около 11,2 млн. га). Общая площадь ОПТ, обеспечивающих устойчивое сохранение биоразнообразия, составляет около 13,2 млн. га, а площадь всех заповедников и природных парков Узбекистана составляет 721838 га, или 1,79% площади страны.

Система ОПТ Узбекистана имеет ограничения с точки зрения общего размера, репрезентативности, концептуального подхода, финансирования. До последнего времени основой для сохранения биологического разнообразия в Узбекистане являлась система ОПТ, отнесенных к категориям «заповедники» и «природные парки». Однако, чем интенсивнее идет социально-экономическое развитие территорий, тем больше «система ОПТ» превращается в маленькие, изолированные друг от друга островки. Они не обеспечивают устойчивое сохранение и функционирование экосистем в целом – следовательно, не могут поддерживать оптимальное состояние окружающей среды.

В дальнейшем планируется реализовать меры по обеспечению сохранения биоразнообразия в следующих направлениях:

- развитие системного мониторинга биоразнообразия как информационной базы для принятия управленческих решений и повышение осведомленности правительства и общества о значимости биоразнообразия и экосистемных услуг, их вклада в благосостояние и развитие страны;

- поддержание и восстановление экосистем и их ключевых компонентов в продуктивных ландшафтах для обеспечения экосистемных услуг;

- интеграция действий по сохранению и устойчивому использованию биоразнообразия в более широкие усилия по реформированию природопользования;

- оценочный подход к экономическому использованию биоразнообразия и экосистемных услуг для признания их реальной экономической стоимости;
- интегрирование действий по сохранению и устойчивому использованию биоразнообразия в планы развития секторов экономики;
- расширение площади и повышение эффективности управления системы охраняемых природных территорий;
- разработка новых подходов и поиск источников для финансирования деятельности по сохранению биоразнообразия.

В целях устранения и пресечения введение торговых ограничений и возникновение искажений на мировых рынках сельскохозяйственной продукции в течение последних лет Узбекистан реализовал множество мер по либерализации торговли, в том числе торговли сельскохозяйственной продукцией.

С 1 октября 2017 года ставки импортных пошлин были существенным образом пересмотрены: обнулены или снижены почти на все группы товаров⁹.

В июне 2018 года утверждены основные принципы дальнейшего совершенствования системы таможенно-тарифного регулирования:

- усиление регулирующей функции таможенных тарифов, исходя из приоритетов развития отраслей экономики, направленных на гармоничную интеграцию в глобальные цепочки добавленной стоимости;
- совершенствование системы тарифного регулирования внешнеэкономической деятельности с учетом передового зарубежного опыта, международных принципов и норм;
- создание условий для обеспечения местных производителей сырьем и материалами, не производимыми в республике либо производимыми в недостаточном объеме и используемыми в выпуске экспортоориентированной продукции;
- сохранение предоставления благоприятных условий для ввоза современного технологического оборудования и техники для создания новых производств, а также в целях дальнейшей интенсификации процессов модернизации и перевооружения отечественного производства, ускоренной реализации инфраструктурных проектов;
- унификацию ставок импортных пошлин на схожие по виду, назначению, свойству и составу, близкие по коду товарной номенклатуры внешнеэкономической деятельности товары в целях исключения случаев их классификации в позиции, облагаемые более низкими ставками таможенных платежей при таможенном оформлении;
- унификацию ставок акцизного налога на подакцизные товары, применение его в отношении товаров, вредных для здоровья людей и окружающей среды¹⁰.

В мае 2017 года действовавший 10 лет запрет на экспорт зерна (пшеницы, ржи, ячменя, овса, риса, кукурузы, гречихи), хлебобулочных изделий, муки и круп, скота и птицы, мяса и пищевых мясных субпродуктов, сахара, растительных масел,

⁹ Постановление Президента Республики Узбекистан от 29.09.2017 г. № ПП-3303 О мерах по дальнейшему упорядочению внешнеэкономической деятельности Республики Узбекистан Ознакомиться подробно с данным законодательным актом можно на сайте Национальной базы данных законодательства Республики Узбекистан: http://lex.uz/Pages/GetPdfView.aspx?lact_id=3362737

¹⁰ Постановление Президента Республики Узбекистан от 29.06.2018 г. № ПП-3818 «О мерах по дальнейшему упорядочению внешнеэкономической деятельности и совершенствованию системы таможенно-тарифного регулирования Республики Узбекистан»

кожевенного, пушно-мехового (в том числе каракулевого) сырья, коконов шелкопряда, шелка-сырца (некрученого), шелковых отходов был отменен¹¹.

С 1 января 2019 года отменены ограничения на экспорт свинины, мяса и пищевых субпродуктов домашней птицы, свиного жира, отделенного от тощего мяса, и жира домашней птицы, не вытопленного или не извлеченного другим способом, растительных масел, сахара, хлебобулочных изделий, отходов шелковых (включая коконы, не пригодные для разматывания, отходы коконной нити и расщипанное сырье)¹². С 1 апреля 2019 года разрешается экспорт однодневных цыплят¹³.

Еще одним шагом по либерализации экспортной деятельности является установление порядка, в соответствии с которым, начиная с 1 августа 2017 года, отменяется требование по осуществлению хозяйствующими субъектами-экспортерами обязательной продажи 25% валютной выручки от экспорта всех товаров (работ, услуг)¹⁴.

С августа 2018 года отменен обязательный порядок заключения экспортных контрактов на плодоовощную продукцию по ценам не ниже цен, опубликованных АО «Узагроэксспорт», а также таможенного оформления плодоовощной продукции, проводимого без заключения экспортного контракта, на основании инвойса, по ценам не ниже цен, указанных на официальном веб-сайте АО «Узагроэксспорт»¹⁵.

В ноябре 2017 года Президент Узбекистана заявил о возобновлении работы по вступлению страны в ВТО. В марте 2018 года для достижения эффективной системной работы и регулярного мониторинга процесса вступления Узбекистана в ВТО правительством утверждена "дорожная карта", в которую включены 34 мероприятия, направленные на подготовку документации для возобновления процесса вхождения и адаптации национального законодательства. Продолжает действовать протокол о применении договора о зоне свободной торговли СНГ между его сторонами и Республикой Узбекистан. В январе 2017 года Кыргызстан ратифицировал Договор о зоне свободной торговли с Узбекистаном. Таким образом договор ратифицирован 7 государствами-участниками СНГ (Армения, Беларусь, Казахстан, Кыргызстан, Молдова, Россия, Украина) из 8 подписавших его (за исключением Таджикистана).

Принять меры для обеспечения надлежащего функционирования рынков продовольственных товаров и продукции их переработки и содействовать своевременному доступу к рыночной информации, в том числе о продовольственных резервах, с целью помочь ограничить чрезмерную изменчивость цен на продовольствие.

В стране принимаются последовательные меры по упорядочению и упрощению экспортно-импортных операций, устранению преград и ограничений в осуществлении импорта востребованных продовольственных товаров, усилению гарантий защиты прав субъектов внешнеэкономической деятельности.

¹¹ Указ Президента Республики Узбекистан от 25.05.2017 г. № УП-5057 «О мерах по дальнейшему стимулированию экспорта и обеспечению конкурентоспособности отечественных товаров на внешних рынках»

¹² Указ Президента Республики Узбекистан от 30.10.2018 г. № УП-5564 «О мерах по дальнейшей либерализации торговли и развитию конкуренции на товарных рынках»

¹³ Постановление Президента Республики Узбекистан от 18.03.2019 г. № ПП-4243 «О мерах по дальнейшему развитию и поддержке животноводческой отрасли»

¹⁴ Постановление Президента Республики Узбекистан № ПП-3157 от 28 июля 2017 года «О дополнительных мерах по стимулированию отечественных предприятий-экспортеров»

¹⁵ Указ Президента Республики Узбекистан от 01.08.2018 г. № УП-5495 «О мерах по кардинальному улучшению инвестиционного климата в Республике Узбекистан»

Согласно Постановления Президента Республики Узбекистан №4406 от 29 июля 2019 года «О дополнительных мерах по глубокой переработке сельскохозяйственной продукции и дальнейшему развитию пищевой промышленности» предусмотрено создание 8ми современных агрологистических центров суммарной мощностью в 3 млн т., а также меры по реализации проектов по созданию современных агрологистических центров суммарной мощностью в 360 тыс. тн.

Для устранения серьезных системных проблем, создающих условия для нездоровой конкуренции, монополизации отдельными хозяйствующими субъектами импорта продовольственной продукции, создания искусственного дефицита и необоснованного завышения цен на отдельные товары и, как следствие, извлечения на этой основе сверхприбыли, с 1 февраля 2018 года были отменены индивидуальные таможенные, налоговые и иные льготы, а также другие преференции, предоставленные отдельным хозяйствующим субъектам по импорту в Республику Узбекистан продовольственных товаров.

Также с 1 февраля 2018 года был отменен запрет на продажу (покупку) потребительских товаров на товарно-сырьевых биржах республики.

Для насыщения внутреннего продовольственного рынка сроком до 1 января 2020 года были освобождены от уплаты таможенных платежей, за исключением сборов за таможенное оформление, ввозимые крупный рогатый скот живой, овцы и козы живые, мясо крупного рогатого скота, свежее или охлажденное, баранина или козлятина свежая, охлажденная (кроме замороженной), картофель свежий и охлажденный, рис, соевые бобы, семена подсолнечника и кунжута, сахар сырец.

Однако, на продовольственных рынках Узбекистана нередки случаи чрезмерного сезонного роста цен на отдельные виды продукции.

Для обеспечения надлежащего функционирования рынков продовольственных товаров и продукции их переработки планируется реализовать следующие меры:

– ввод механизма временных ограничений на экспорт отдельных видов продукции при резком росте цен на внутреннем рынке;

– развитие торговой инфраструктуры с использованием различных форматов торговли в целях обеспечения доступности социально значимых продовольственных товаров для населения;

– облегчение условий вхождения производителей качественной продовольственной продукции в торговые сети, а также стимулирование развития субъектов торговой деятельности малых и средних размеров, как основного канала продвижения на рынок продукции мелких товаропроизводителей;

– развитие ярмарочной торговли на оборудованных и оформленных торговых площадках, с постепенным ее переводом в капитальные здания (строения, сооружения), торговли на розничных рынках, обеспечивающих население продовольственными товарами по ценам производителя;

– оказание содействия субъектам, осуществляющим или планирующим осуществлять оптовую и (или) розничную торговлю в поиске необходимых площадок под строительство торговых объектов, в том числе оптово-распределительных (логистических) центров поставок и розничных рынков, осуществляющих реализацию сельскохозяйственной и иной продовольственной продукции;

– применение практики объединения сельскохозяйственных производителей, предприятий переработки и торгующих организаций в ассоциации, холдинги, что

приведет к внедрению новых подходов и методов для предложения населению более качественной, конкурентоспособной продукции;

– проведение тематических фестивалей, ярмарок, выставок для широкого круга посетителей по пропаганде полезных свойств пищевых продуктов, в том числе молока и молочной продукции, хлеба, овощей.

Резюме. В результате ряда мер по укреплению продовольственной безопасности в стране в последние годы Узбекистан укрепил свои позиции в мире в глобальных рейтингах. В 2019 году Республика Узбекистан заняла 49-е место из 117 стран в Глобальном индексе голода с «умеренным» индексом 10,7 (в 2015 г - 13,3).

– По жизненно важным продуктам питания страна полностью удовлетворяет внутреннюю потребность в зерне, соли, яйцах, картофеле, плодоовощах, бахче и винограде. Степень устойчивости системы продовольственного обеспечения составляет выше 85%. Показатель распространенности недоедания по оценкам ФАО снизился.

– Несмотря на определенный прогресс в борьбе с голодом, распространенность недоедания по-прежнему вызывает беспокойство. Распространенность недоедания в Узбекистане составляет 6.3% - это означает, что 1.9 миллиона человек недоедает. В рейтинге глобального индекса продовольственной безопасности (The Global Food Security Index) в 2017 году Узбекистан расположился на 78 позиции. Уровень ожирения составляет 15,3% населения. Для Узбекистана характерен низкий уровень обеспеченности белком и энергетической ценности в рационе питания. Актуальной остается проблема дефицита микронутриентов среди населения, таких как йод, фолиевая кислота, железо и витамин А.

– За период 2015-2018 гг. наблюдается снижение количества людей, страдающих анемией. В 2018 году показатель составил 5248,9 человек на 100 тыс. чел. или снизился по сравнению с 2015 годом на 14% с 6098,3 на 100 тыс. чел.

Численность заболеваемых анемией среди детей возрасте до 5 лет уменьшился с 11187,0 до 11099,4 детей на 100 тыс. детей. Среди беременных женщин заболеваемость анемией сократился с 3322,4 до 2761,8 женщин на 100 тыс. женщин.

В качестве первоочередных мер по достижению обеспечения сбалансированности и высокого качества питания в необходимых объемах с доступом всех слоев населения выступают:

- принятие Закона о продовольственной безопасности;
- необходимо развивать сельскохозяйственную инфраструктуру путем государственных субсидий;
- стимулировать животноводческую деятельность среди всех категорий хозяйств, путем привлечения дополнительного финансирования и поддержки.

Низкой является доля площадей сельскохозяйственных угодий, на которых применяются продуктивные и неистощительные методы ведения сельского хозяйства как следствие отсутствия фактического мониторинга и надлежащего контроля по данным сельскохозяйственным угодьям.

Для дальнейшего устранения и пресечения введения торговых ограничений и возникновения искажений на мировых рынках сельскохозяйственной продукции Узбекистан планирует реализовать следующие меры:

- вступление в ВТО в течение ближайших 5-7 лет;
- рассмотрение вопроса вступления в ЕАЭС;
- переход от нетарифных мер в торговле к таможенно-тарифному регулированию;

- постепенный отказ от производственных и экспортных субсидий в пользу мер поддержки сельхозпроизводителей, входящих в «зеленую» корзину.



Цель 3. Обеспечение здорового образа жизни и содействие благополучию для всех в любом возрасте

В целях законодательно-правового обеспечения **снижения на одну треть показателя материнской смертности к 2030 году** принят ряд нормативно-правовых документов:

– Закон Республики Узбекистан «Об охране репродуктивного здоровья граждан» от 11.03.2019 г. (№ЗРУ-528)

– Постановление Президента Республики Узбекистан «О повышении качества и дальнейшем расширении охвата медицинской помощью, оказываемой женщинам репродуктивного возраста, беременным и детям» от 08.11.2019 года.

В 2018 году коэффициент материнской смертности на 100 тыс. живорожденных составил 20,2 на 100 тыс. живорожденных (против 18,9 на 100 тыс. живорожденных в 2015 г.). При этом индикатор доли родов принятых квалифицированными медработниками остается достаточно стабильным (100%)

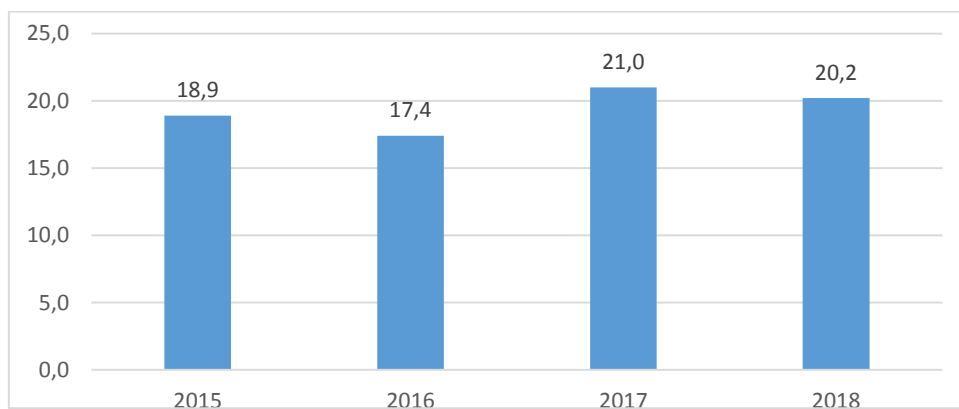


Рисунок 3.1. Коэффициент материнской смертности на 100 тыс. живорожденных

Источник: данные Государственного комитета по статистике РУЗ

Системно осуществлены только в 2018 г. 64 выезда 172 специалистов РСНПМЦАГ во все регионы республики для оказания практической помощи по повышению качества медицинской помощи женщинам. При этом оказана медицинская помощь 28 066 больным на амбулаторном (26 393 женщинам) и стационарном (1673 женщинам) уровне. Проведено по направлениям акушерства-гинекологии 214 семинаров и мастер-классов, на которых обучено 3262 специалистов регионов; проведено 211 операций, из которых 17 высокотехнологичных.

Наряду с достигнутыми результатами имеются проблемы:

– усиление роли Фонда Махалля, Комитета женщин Узбекистана и СМИ по вопросам пропаганды здорового образа жизни, правильного питания, основ репродуктивного здоровья населения, увеличения продолжительности жизни и борьбы с распространенными причинами материнской и детской смертности;

– укрепление материально-технической базы, а также реконструкция, капитальный ремонт и строительство новых зданий учреждений по оказанию

специализированной высокотехнологичной медицинской помощи беременным женщинам и детям;

– надлежащее обеспечение лекарственными средствами и расходными материалами, реактивами учреждений по оказанию специализированной высокотехнологичной медицинской помощи беременным женщинам и детям.

К 2030 году ставится задача снизить в два раза смертность новорожденных и детей в возрасте до пяти лет. В этих целях приняты ряд нормативно-правовых документов:

- Закон "О поддержке грудного вскармливания и требованиях к продуктам питания для младенцев и детей раннего возраста" (№ЗРУ-574 от 23.10.2019 г.),
- Постановление Президента Республики Узбекистан от 7 сентября 2019 года «О мерах по дальнейшему улучшению медицинской и социальной помощи детям с редкими (орфанными) и другими наследственно-генетическими заболеваниями».



Рисунок 3.2 Показатель детской и младенческой смертности (на 1000 живорожденных)

Источник: Госкомстат Республики Узбекистан

В стране наблюдается последовательное сокращение детской и младенческой смертности. Так за 2017-2018 гг. детская смертность снизилась с 15,4 до 13,1 на 1000 живорожденных, а младенческая смертность с 11,5 до 10,3 на 1000 живорожденных (пороговое значение этого показателя равно 10).

В республике последовательно проводится экспертная оценка и анализ всех случаев материнской смертности, разработка мероприятий и рекомендаций по снижению заболеваемости и смертности беременных, рожениц и родильниц, осуществление организационных мероприятий по улучшению качества оказываемой медицинской помощи беременным, роженицам, родильницам и новорожденным, внедрение в практику опыта работы передовых акушерских технологий, основанных на доказательной медицине, контроль за выполнением директивных и других документов.

До 2030 г. предусмотрено снизить уровень заболеваемости населения туберкулезом и ВИЧ и обеспечить борьбу с гепатитом, заболеваниями, передаваемыми через воду, и другими инфекционными заболеваниями.

В целях правового обеспечения принято Постановление Президента Республики Узбекистан от 13.02.2019 г. "О мерах по совершенствованию системы оказания специализированной фтизиатрической и пульмонологической помощи".

В 2019 г. Глобальным Фондом по борьбе со СПИДом, малярией и ТБ выделено 9,0 млн долларов США для закупок противотуберкулезных препаратов.

Согласно Постановления Кабинета Министров от 24.07.2017 года разработан «Комплекс мер по дальнейшему совершенствованию методов диагностики, профилактики и лечения инфекционных заболеваний, в том числе вирусных гепатитов на 2017-2021 годы».

За 2015- 2018 гг. индикатор заболеваемости гепатитом С на 100 000 чел снизился с 0,3 до 0,2, а заболеваемости гепатитом В на 100 000 чел. соответственно с 1,1 до 0,6.

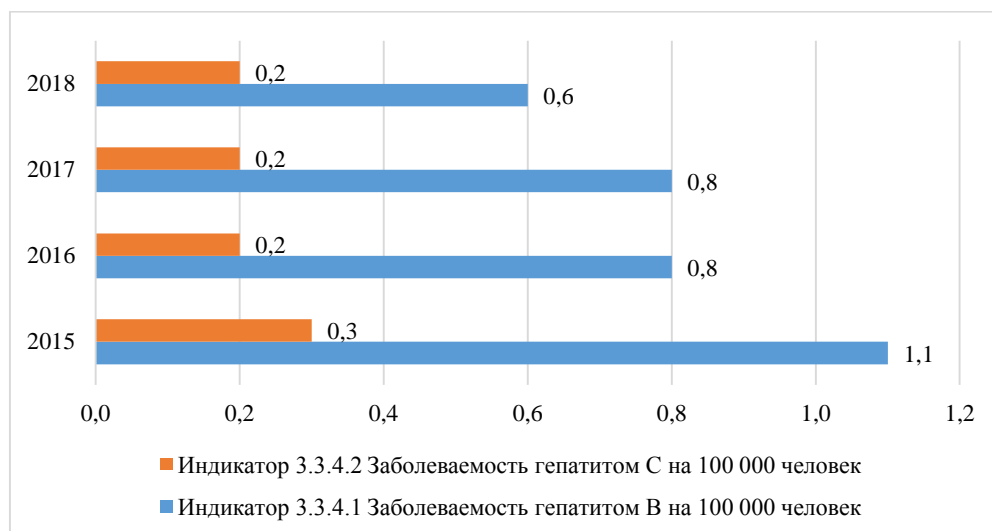


Рисунок 3.3 Заболеваемость гепатитом В и гепатитом С на 100 000 человек

Источник: Госкомстат Республики Узбекистан

Благодаря внедрению в 2001 году при поддержке Глобального альянса по вакцинам и иммунизации (ГАВИ) иммунизации новорожденных против гепатита В, удалось значительно снизить заболеваемость острыми случаями среди детей до 17 лет, что практически искоренило заболеваемость гепатитом В в указанной возрастной группе.

На закупку противовирусных препаратов для лечения гепатита в 2017 году выделено 2 млрд. сум, а в 2018 году – 10 млрд. сум.

С целью предупреждения восстановления малярии в республике проведены исследования препаратов крови на малярию – 505654т чел., в т.ч. прибывшим 25892 чел., температурающим – 287381 чел. Взято на диспансерный учет 7858 прибывших из стран, где имеется местная передача малярии. Проведены истребительные мероприятия против переносчиков малярии: на водоемах на площади - 2 245,776 га и на 3 229 441 кв.м. помещений.

Целевые ориентиры к 2030 г. являются:

- снизить число новых заражений ВИЧ на 1000 неинфицированных в разбивке по полу, возрасту на 20%,
- снизить заболеваемость туберкулезом на 100 тыс. человек на 20%,
- заболеваемость резистентными формами туберкулеза на 100 тыс. человек на 20%,
- достичь элиминацию малярии в стране,
- снизить заболеваемость гепатитом В на 100 тыс. человек на 20%,
- снизить заболеваемость гепатитом С на 100 тыс. человек на 20%.

Имеющиеся проблемы: усиление роли общественных организаций по здоровому образу жизни, проведению разъяснительной работы с населением, направленной на профилактику туберкулеза и ВИЧ, борьбу с гепатитом, заболеваниями, передаваемыми через воду, и другими инфекционными заболеваниями.

В 2018 году было зарегистрировано 14162 случаев впервые выявленного туберкулеза с уровнем заболеваемости 42,6 на 100 000 населения. По сравнению с 2015 г. этот показатель снизился на 9,0%.

В настоящее время заболеваемость лекарственно-устойчивым туберкулезом, который является одной из основных проблем, на конец 2018 года составила 6,7 на 100 000 человек, что на 43,7% меньше, чем в 2015 году.

Меры по улучшению материально-технического состояния фтизиатрических учреждений включены в комплекс мероприятий, утвержденный Указом Президента Республики Узбекистан от 13 февраля 2019г. «О мерах по совершенствованию системы специализированной фтизиатрической и пульмонологической помощи». В рамках этого комплекса мероприятий на 2019–2021 годы будет выделено 12 млн. долл. США для оснащения противотуберкулезных учреждений самым современным медицинским оборудованием.

Все областные центры фтизиатрии и пульмонологии в 2020-2021 гг. будут оснащены современным оборудованием для диагностики, лечения и реанимации.

За этот период все противотуберкулезные санатории будут оснащены современным оборудованием для диагностики, лечения и реанимации.

Наряду с прогрессом, достигнутым в реализации мероприятий, предусмотренных Государственной программой борьбы с туберкулезом, существует ряд проблем в организации мероприятий по борьбе с туберкулезом: неполное внедрение современных методов диагностики туберкулеза в учреждениях первичной медицинской помощи, ненадлежащее выполнение всесторонних профилактических мер, в том числе туберкулин диагностики; недостаточное оснащение противотуберкулезных учреждений диагностическим оборудованием, необходимым для выявления побочных эффектов противотуберкулезных препаратов; недостаточное оснащение материально-технической базы фтизиатрических учреждений, особенно межрегиональных бактериологических лабораторий и медицинских центров, которые не соответствуют современным требованиям.

Растет число пациентов с респираторными заболеваниями, особенно с хронической обструктивной болезнью легких, которые находятся под воздействием факторов окружающей среды, недостаточно налажены методы ранней функциональной диагностики респираторных заболеваний.

В целях решения этих проблем и дальнейшего совершенствования специализированной фтизиатрической и пульмонологической помощи, а также для усиления мер по обеспечению стабильной санитарно-эпидемиологической ситуации в республике необходимо поэтапно выполнять все разработанные мероприятия. Необходимо внести поправки в Закон Республики Узбекистан «О защите населения от туберкулеза».

С 2020 года государство будет закупать 100% потребность в противотуберкулезных препаратах 1 ряда и 20% потребность в противотуберкулезных препаратах 2 ряда посредством международной платформы GDF (global drug facility). Но для ввоза их в страну необходима регистрация всех противотуберкулезных препаратов в стране.

Намечается к 2030 году сократить преждевременную смертность на 30% среди населения от сердечно-сосудистых, онкологических заболеваний, сахарного диабета и хронических респираторных заболеваний. Для реализации данной задачи принят ряд нормативно-правовых документов:

- Закон Республики Узбекистан «Об ограничении распространения и употребления алкогольной и табачной продукции» (принят Законодательной палатой 27 июня 2011 года Одобрен Сенатом 26 августа 2011 года);
- Закон Республики Узбекистан «О присоединении к Рамочной конвенции Всемирной организации здравоохранения по борьбе против табака (Женева, 21 мая 2003 года)» (№ЗРУ-326 от 24.04.2012);
- «Протокол о ликвидации незаконной торговли табачными изделиями» Рамочной конвенции Всемирной организации здравоохранения по борьбе против табака (Женева, 21 мая 2003 года)» (ВОЗ 2013 г.);
- Постановление Президента Республики Узбекистан «О мерах по профилактике неинфекционных заболеваний, поддержке здорового образа жизни и повышению уровня физической активности населения» (от 18.12.2018 г.).

В 2018 г. стандартизованный по возрасту показатель смертности составил - 264,9, болезней системы кровообращения – 191,2, злокачественных новообразований – 48,2, сахарного диабета 2 типа – 19,7, хронических респираторных заболеваний – 5,8.

В период 2015-2018 гг. смертность среди населения (как среди мужчин, так и среди женщин) в возрасте 30-69 лет от 4-х основных групп НИЗ увеличилась в среднем на 5,4%, что требует принятия дополнительных мер.

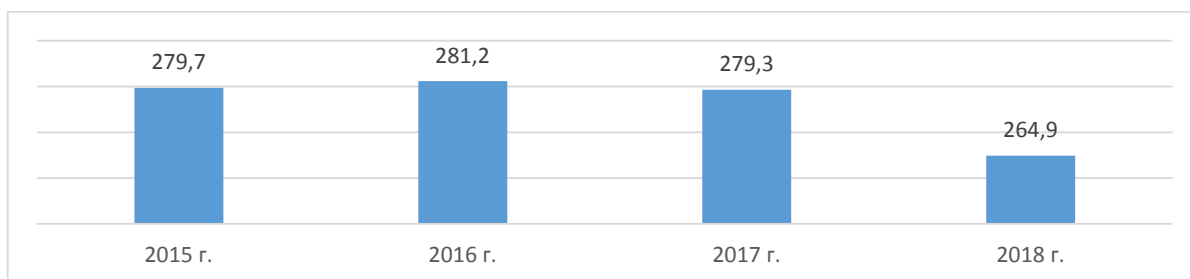


Рисунок 3.4. Стандартизованный по возрасту показатель смертности среди населения в возрасте 30-69 лет от сердечно-сосудистых, онкологических заболеваний, сахарного диабета и хронических респираторных заболеваний

Источник: Госкомстат Республики Узбекистан

В 2018 г. в Узбекистане, основную долю смертности составляли четыре НИЗ, т.е. в общей структуре причин смертности первое место занимали болезни системы кровообращения – 59,9%, основными причинами которых являются ишемическая болезнь сердца, артериальная гипертония и их осложнения (инфаркт миокарда, мозговой инсульт и др.). За ними следуют злокачественные новообразования (7,5%), болезни органов дыхания (5,0%) и сахарный диабет (3,4%).

Намечаемые целевые ориентиры к 2030 году - снизить стандартизованный по возрасту показатель смертности среди населения в возрасте 30-69 лет от сердечно-сосудистых, онкологических заболеваний, сахарного диабета и хронических респираторных заболеваний на 25%.

Имеющиеся проблемы:

– усиление пропаганды здорового образа жизни и основ здорового питания, проведению разъяснительной работы с населением, направленной на профилактику неинфекционных заболеваний и их факторов риска;

– проведение скрининга основных факторов риска неинфекционных заболеваний (НИЗ) — употребления табака, недостаточной физической активности, нездорового питания и вредного употребления алкоголя.

Важной задачей выступает улучшение профилактики и лечения зависимости от психоактивных веществ, в том числе злоупотребления наркотическими средствами и алкоголем (снижение вредного потребления алкоголя на 10%). Для её решения принято Постановление Президента Республики Узбекистан «О мерах по совершенствованию системы оказания наркологической помощи населению Республики Узбекистан» от 03.10.2019 г., подготовлен Проект Закона Республики Узбекистан «О наркологической помощи».

За 2015-2018 годы заболеваемость наркологическими расстройствами на 100 тыс. человек имеет следующую тенденцию: наркомания с 3,0 до – 2,6, алкоголизм с 16,3 до – 19,3, токсикомания с 0,1 до– 0,1.

Рост показателей заболеваемости наркологическими расстройствами свидетельствует об улучшении выявляемости и повышении показателей обращаемости населения за наркологической помощью.

Установлены следующие целевые ориентиры: к 2030 году снизить заболеваемость наркологическими расстройствами (наркоманией, алкоголизмом и токсикоманией) на 100 тыс. человек: на 20%.

Намечено к 2025 году вдвое сократить количество дорожно-транспортных происшествий, в том числе ДТП, произошедших по причине нарушений правил дорожного движения пешеходами.

В Республике систематически осуществляются меры, направленные на обеспечение безопасности дорожного движения на основе принятых законов и ряда нормативно-правовых актов, а также международных документов, касающихся этой сферы. К их числу можно отнести: Постановление Президента Республики Узбекистан от 11 июля 2017 года «О мерах дальнейшего совершенствованию деятельности органов внутренних дел в сфере обеспечения безопасности дорожного движения»; Постановление Кабинета Министров Республики Узбекистан от 19 мая 2018 года «О мерах по дальнейшему совершенствованию системы обеспечения дорожной безопасности в Республике Узбекистан»; Концепция обеспечения безопасности дорожного движения в Республике Узбекистан на 2018 - 2022 годы и «Дорожная карта» по ее реализации.

Концепцией предусматривается ряд мер, направленных на обеспечение безопасности дорожного движения:

- это дальнейшее совершенствование нормативно-правовой базы в сфере обеспечения безопасности дорожного движения, в том числе значительное усиление ответственности за грубые нарушения «Правил дорожного движения»;

- комплексное совершенствование дорожной инфраструктуры, улучшение качества дорог, создание надежных условий для безопасного передвижения транспортных средств;

- повышение правовой культуры, необходимых знаний и квалификации участников дорожного движения, укрепление их дисциплины.

В ходе проводимых реформ большое внимание уделяется широкому внедрению информационно-коммуникационных технологий:

- внедряется возможность установления личности пешеходов с помощью планшета с базой данных нарушивших правила дорожного движения и оформления электронных протоколов;

- с 1 января 2020 года введен в действие обязательный порядок несения службы сотрудниками дорожно-патрульной службы с использованием боди-камер (видеорегистраторов);

- с 1 июля 2019 года введен порядок оснащения видеорегистраторами автотранспортных средств физических и юридических лиц и по выявленным правонарушениям, привлечения их к административной ответственности.

По результатам проводимых исследований и обобщений вводятся предложения по внедрению новых видов технических средств управления дорожным движением, и по улучшению конструкции автомобилей, выпускаемых в Узбекистане, а также вносятся изменения в “Правила дорожного движения” и нормативно-правовые акты, регламентирующие движение на дорогах.

Только в 2019 году, в результате систематического контроля с эффективным использованием специальных технических средств было выявлено 4 млн. 881 тысяча правонарушений (из них 1 млн. 227 тысяч посредством радар-детекторов), 2 млн. 789 тысяч из которых являются грубыми правонарушениями.

В результате проведенных мероприятий, по итогам 2019 года общее количество ДТП сократилось на 4,5% (с 8990 до 8588), число погибших в них сократилось на 7,3% (с 2262 до 2096), а количество травм при ДТП снизилось на 6,1% (с 8458 до 7943).

ДТП с участием детей снизилось на 5,8% (с 1390 до 1309), число погибших в них сократилось на 12,3% (с 220 до 193), количество травм сократилось на 6,8% (с 1231 до 1147).

Количество происшествий с пешеходами сократилось на 10,6% (с 4852 до 4340), число погибших в них на 10,1% (с 1035 до 930), а количество травм на 11,8% (с 4042 до 3565).

По данным Всемирной организации здравоохранения (ВОЗ), у Узбекистана самые низкие показатели в области смертности на дорогах среди стран региона – на каждые 100 тысяч населения они составляют 6,9.

К 2030 году намечено обеспечить всеобщий доступ к услугам по охране полового и репродуктивного здоровья, включая услуги по планированию семьи и повышению брачного возраста для девушек до восемнадцати лет, и учет вопросов охраны репродуктивного здоровья в национальных стратегиях и программах.

Приняты ряд нормативно-правовых документов:

Закон Республики Узбекистан «Об охране репродуктивного здоровья граждан»;

Постановление Президента Республики Узбекистан “О повышении качества и дальнейшем расширении охвата медицинской помощью, оказываемой женщинам репродуктивного возраста, беременным и детям» от 08.11.2019 г.

Как результат проводимых мероприятий в 2015-2018 гг. по повышению осведомленности по данным Министерства здравоохранения на 01.01.2019г. из числа женщин фертильного возраста в среднем 51,0% используют тот или иной метод контрацепции. Количество несовершеннолетних рожениц (15-16 лет) по стране (показатели рождаемости среди девушек – подростков 15-16 лет на 1000 женщин в данной возрастной группе) в 2018 году составило 19. В Узбекистане проводится

системная работа по укреплению репродуктивного здоровья населения. Была реализована Государственная программа по дальнейшему укреплению репродуктивного здоровья населения, охране здоровья матерей, детей и подростков в Узбекистане на 2014-2018 годы.

Оптимальным возрастом деторождения для женщин считается от 20 до 30 лет. Однако, не смотря проводимые профилактические мероприятия по предупреждению таких родов, все же наблюдаются случаи родов среди девочек в возрасте 15-16 и 17 лет, когда организм развит не до конца, который в подавляющем большинстве случаев не в состоянии донашивать беременность и чревато опасно для здоровья и жизни. Данная проблема требует усиления профилактической и разъяснительной работы среди молодежи в школах, лицеях и колледжах.

Целевым ориентиром к 2030 году увеличить охват женщин репродуктивного возраста (15-49 лет) современными контрацептивными средствами до 85% (в настоящее время 51%).

Важно обеспечить всеобщий охват услугами здравоохранения, в том числе защиту в связи с высокими расходами на здравоохранение, доступ к качественным основным медико-санитарным услугам и доступ к безопасным, эффективным, качественным и недорогим основным лекарственным средствам и вакцинам для всех. В решении данной задачи важную роль играют расходы семей на медицинскую помощь (рис.3.8).

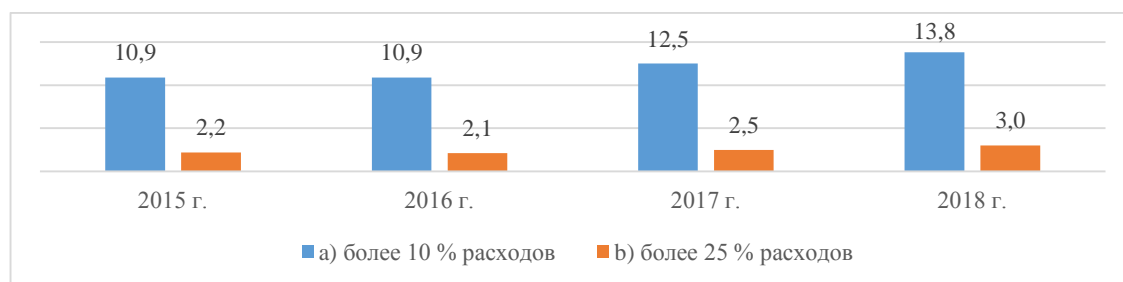


Рисунок 3.8 Доля населения с большим удельным весом семейных расходов на медицинскую помощь в общем объеме расходов домохозяйств

Источник: Госкомстат Республики Узбекистан

Так, за 2015-2018 гг. наблюдается рост числа семей с 10,9% до 13,8%, где расходы на медицинскую помощь составляют более 10%, соответственно с 2,2% до 3,0%. Число семей, в которых де расходы на медицинскую помощь составляют более 25% расходов

Сокращение количества случаев смерти и заболеваний в результате загрязнения воды и воздуха, токсического действия химических веществ, в том числе на химических производствах и местах захоронения выступает важной задачей обеспечения здорового образа жизни.

В текущем году зарегистрирован один случай отравления со смертельным исходом на производстве, где производилось дезинфицирующее средство (хлорсодержащее), на котором была допущена авария и выброс хлора.

В соответствии со статистической отчетностью по регистрации причин смертности из-за плохого качества или отсутствия безопасной питьевой воды за истекший период года случаев смертности не регистрировалось.

К 2030 году намечен снизить смертность в результате токсического действия химических веществ на 100 тыс. человек на 30%.

В Республике функционирует единая система экологического мониторинга, осуществляется комплексная оценка состояния окружающей природной среды и использования природных ресурсов.

Согласно утвержденной Программы мониторинга окружающей природной среды на 2016-2020 годы, утвержденной постановлением Кабинета Министров Республики Узбекистан от 23 августа 2016 года, осуществляются работы по ведению мониторинга источников загрязнения природной среды. Создана электронная база данных. Осуществляется Государственный экологический мониторинг источников загрязнения (МИЗ) окружающей среды на 558 хозяйствующих субъектах: по промышленным выбросам ежемесячно по 264 предприятию, по сточным водам ежеквартально – по 171 и по загрязнению почв 2 раза в год (осень, весна) – по 123 предприятиям.

В целях осуществления системного наблюдения за использованием природных ресурсов, оценки, информационного обеспечения ведения государственного контроля в области охраны окружающей природной среды, целевого и рационального использования природных ресурсов принято Постановление правительства «О совершенствовании системы мониторинга окружающей природной среды в Республики Узбекистан» от 5.09.2019г.

Количество объектов экомониторинга источников загрязнения атмосферного воздуха увеличился с 264 в 2019 году до 294 в 2020 году, воды поверхностных водотоков с 171 до 207 и почвогрунтов со 123 до 127 соответственно.

Несмотря на существующую систему мониторинга, действующая система не отвечает современным требованиям. Отсутствует полноценная и четко структурированная информация об экологической ситуации по республике в режиме реального времени. Необходимо создание Единой геоинформационной базы данных системы государственного мониторинга окружающей природной среды, который обеспечивает сбор, хранение, обработку и анализ данных, представленных специально уполномоченными государственными органами, а также министерствами, ведомствами, органами хозяйственного управления, ведущими ведомственный мониторинг окружающей природной среды.

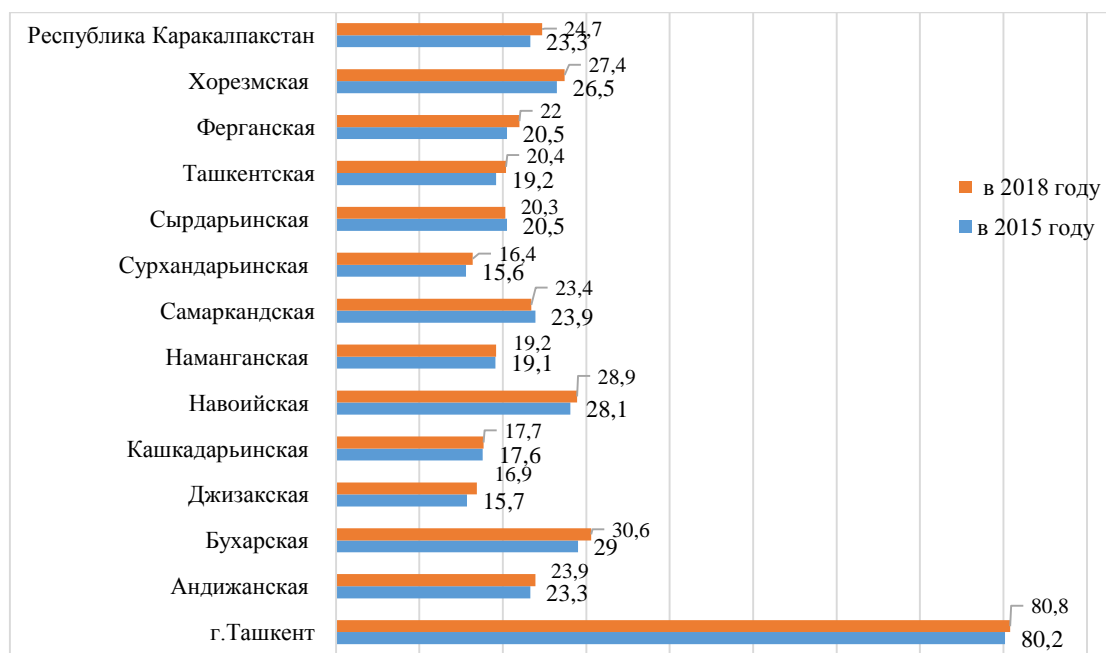


Рисунок 3.с. Обеспеченность врачами на 10 тыс. человек

Источник: Госкомстат Республики Узбекистан

Важным является последовательное увеличение финансирования здравоохранения, повышение качества подготовки кадров и предоставления медицинских услуг, обеспечение достойной оплатой труда.

За последние три года наблюдается последовательное увеличение финансирования здравоохранения, с 7,1 трлн. сум в 2017 г. до 12,1трлн сум в 2019 г. , 14.8 трлн сум в 2020 году.

Показатель численность врачей всех специальностей на 10 тыс. населения в 2015 году составил - 26,4, численность среднего медицинского персонала на 10 тыс. населения - 106,5.

Целевой параметр на 2030 г.: увеличить число медицинских работников на душу населения на 30%.

Резюме. Таким образом, в стране наблюдается последовательное сокращение детской и младенческой смертности. Так за 2017-2018 гг. детская смертность снизилась с 15,4 до 13,1 на 1000 живорожденных, а младенческая смертность с 11,5 до 10,3 на 1000 живорожденных (пороговое значение этого показателя равно 10).

В республике последовательно проводится экспертная оценка и анализ всех случаев материнской смертности, разработка мероприятий и рекомендаций по снижению заболеваемости и смертности беременных, рожениц и родильниц, осуществление организационных мероприятий по улучшению качества оказываемой медицинской помощи беременным, роженицам, родильницам и новорожденным, внедрение в практику опыта работы передовых акушерских технологий, основанных на доказательной медицине, контроль за выполнением директивных и других документов.

Преждевременная смертность (умершие в возрасте 30-69 лет) от четырех НИЗ имеет большую долю в общей смертности населения (от 30,2% до 73,5%), основную долю которых можно предотвратить путем профилактики факторов риска.

Так, за 2015-2018 гг. наблюдается рост числа семей с 10,9% до 13,8%, где расходы на медицинскую помощь составляют более 10%, соответственно с 2,2% до

3,0%. Число семей, в которых де расходы на медицинскую помощь составляют более 25% расходов

Наряду с достигнутыми результатами имеются необходимо приоритетным является решение следующих задач:

– необходимо организовать мониторинг по новым индикаторам целей устойчивого развития (по которым в республике нет методологии расчёта) в проведение экспертных обследований в 2020-21 годах, предусматривающих определение методологии расчёта.), таким как: охват основными медико-санитарными услугами (**Индикатор 3.8.1.1**, определяемый как средний охват основными услугами по отслеживаемым процедурам, к которым относятся охрана репродуктивного здоровья, охрана здоровья матери и ребенка, лечение инфекционных заболеваний, лечение неинфекционных заболеваний и масштабы и доступность услуг для широких слоев населения и для находящихся в наиболее неблагоприятном положении групп населения), и Доля медицинских учреждений, использующих практику рекомендованную ВОЗ по рациональному применению антибиотиков (**Индикатор 3.8.1.2**), о предоставлении данных по объёму международной помощи, направленной на основные отрасли здравоохранения (**Индикатор 3.b.2**. Общий чистый объём международной помощи в целях развития, направленной на медицинские исследования и в основные отрасли здравоохранения), доля медицинских учреждений, постоянно располагающих набором основных необходимых и доступных лекарственных средств (**Индикатор 3.b.3**),

– усиление роли нового созданного Министерства по вопросам махалли и семьи и СМИ по проведению разъяснительной работы с населением, направленной на профилактику туберкулёза и ВИЧ, борьбу с гепатитом, заболеваниями, передаваемыми через воду, и другими инфекционными заболеваниями, а также проведению пропаганды здорового образа жизни, правильного питания, основ репродуктивного здоровья населения, увеличения продолжительности жизни и борьбы с распространёнными причинами материнской и детской смертности;

– укрепление материально-технической базы, а также реконструкция, капитальный ремонт и строительство новых зданий учреждений по оказанию специализированной высокотехнологичной медицинской помощи беременным женщинам и детям; дальнейшее укрепление материально-технической базы республиканского и региональных скрининг-центров, созданных с целью предупреждения рождения детей с наследственными и врожденными заболеваниями, а также родовспомогательных и педиатрических учреждений.

– обеспечение лекарственными средствами и расходными материалами, реактивами учреждений по оказанию специализированной высокотехнологичной медицинской помощи беременным женщинам и детям, обеспечение детей гарантированными бесплатными лекарственными средствами, медицинскими изделиями и специальными продуктами питания;

– разработка и внедрение современных методов профилактики, диагностики и лечения неспецифических туберкулезных заболеваний легких, дальнейшее укрепление материально-технической базы противотуберкулезных учреждений и обеспечение их современным медицинским оборудованием.



Цель 4. Обеспечение всеохватного и справедливого качественного образования и поощрение возможностей обучения на протяжении всей жизни для всех

К 2030 году предусмотрено обеспечить всем девочкам и мальчикам доступ к улучшенным системам развития, ухода и дошкольного обучения детей младшего возраста, с тем чтобы они были готовы к получению начального образования

За последние 3 года наблюдается тенденция повышения охвата детей от 3 до 6 лет системой дошкольного образования (с 27,7%. в 2017 г. до 52%. в 2019 г.). В 2019 году организовано 5722 государственных, частных и семейных детских сада. В результате в течение одного года охват детей дошкольным образованием увеличился с 38 до 52 процентов.

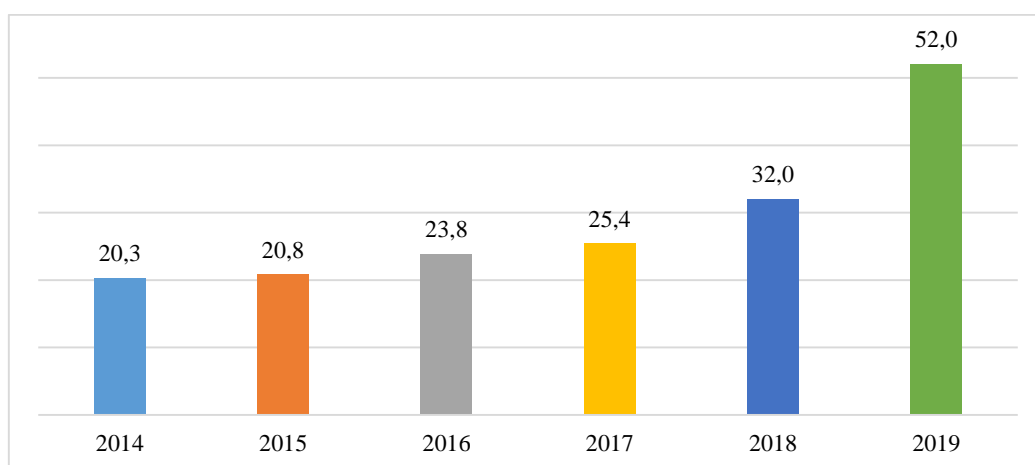


Рисунок 4.1. Доля детей в возрасте от 3 до 6 лет охваченных системой дошкольного образования, %

Источник: Госкомстат Республики Узбекистан

В системе мировых координат уровень охвата детей от 3 до 6 лет системой дошкольного образования в Узбекистане остается относительно низким. Согласно международным рекомендациям, доступ к улучшенным системам развития ребенка (в том числе дошкольное образование) является основой для получения начального образования и дальнейшего формирования человеческого капитала. При этом показатель обеспеченности в Германии – 107%, во Франции – 109%, в США – 69%. Среди 10 стран СНГ Республика Узбекистан занимает 6-место по охвату детей дошкольного возраста (Россия- 89%, Беларусь -99%, Казахстан и Туркменистан 54%, Украина – 84%).

Достаточно низким остается уровень охвата детей дошкольного возраста системой дошкольного образования в Сурхандарьинской (11,4), Самаркандской (18,3), Кашкадарьинской (18,6%), Джизакской (16,4%) областях, где проживают 35,3% всех детей в возрасте 3-6 лет.

Согласно постановления Президента Республики Узбекистан №ПП-3651 от 05.04.2018 «О мерах по дальнейшему стимулированию и развитию системы дошкольного образования» можно получить бесплатный земельный участок или здание по нулевой стоимости для открытия детского сада на основе государственно-частного партнерства.

Субъекты частного предпринимательства — физическое или юридическое лицо, которое хочет оказывать услуги дошкольного образования, могут бесплатно получить земельный участок на 30 лет, а также налоговые, таможенные и другие льготы.

В 2019 г. принята «Концепция развития системы дошкольного образования Республики Узбекистан до 2030 года». Согласно целевого параметра достижения указанной в Концепции к 2030 году уровень охвата детей от 3 до 6 лет должно достичь 80,8%.

ДООУ получили право оказывать ряд дополнительных платных услуг: уход и присмотр за детьми в выходные дни и после завершения рабочего дня, организация кружковых занятий сверх установленной программы. При этом активно ведутся медиа программы о важности именно родительского внимания и отведению времени для воспитания и эмоционального состояния ребенка.

Основные системные проблемы развития дошкольного образования связаны с:

- недостаточным количеством объектов дошкольных учреждений различных форм собственности;
- недостатком специальных методических пособий по организации услуг в образовательных учреждениях;
- необходимостью повышения квалификации воспитателей и стимулирования воспитательского-педагогического состава, особенно в сельской местности;
- недостаточной развитостью социального партнёрства;
- недооцениваем роли дошкольного образования родителями;
- недостаточной интеграцией педагогических учреждений с учреждениями дошкольного образования.

В 2018 году показатель вовлеченности детей 6 лет к подготовке школ составила 37%, против 27% в 2015 году из которых 47% составляло девочек в обоих годах.

Проект по обязательной годичной подготовке детей к школе был запущен в соответствии с Постановлением Кабинета Министров Республики Узбекистан от 8 декабря 2018 года «О мерах по поэтапному переходу на обязательную годичную подготовку к начальному образованию». В соответствии с Концепцией развития системы дошкольного образования охват дошкольным образованием детей 6-летнего возраста должен составить 85,2% в 2020 году и 100% в 2021 году. Дошкольная подготовка при государственных ДОО бесплатная. Программа рассчитана на 15 часов занятий в неделю, то есть каждый день по 3 часа. Для родителей, которые не хотят отдавать детей в государственные ДОО, предусмотрена возможность подготовки к школе в частных дошкольных организациях и учебных центрах.

К системным проблемам по уровню участия детей в организованном обучении за один год до официального возраста поступления в начальную школу относится недостаточное развитие инфраструктуры информационно-коммуникационных сетей для доступа к дистанционному обучению детей за 1 год до поступления в школу (особенно в удаленных уголках регионов), в негустых населенных пунктах (экономически выгодно проведение сети интернет в отдаленные регионы для подготовки детей к школе и привлечение детей к online обучению, нежели организация учреждения или транспорта где количество населения маленькое) исходя из демографических показателей.

К 2030 году ожидается обеспечить всем женщинам и мужчинам равный доступ к недорогому и качественному среднему специальному, высшему, профессиональному и дополнительному образованию.

В 2018/2019 учебном году для поступления в бакалавриат высших образовательных учреждений зарегистрировано 814952 абитуриентов, в частности 51,9% мужчин, 48,8% женщин, в 2019/2020 учебном году зарегистрировано соответственно 1066926 абитуриентов, в частности 50,1% мужчин, 49,9% женщин, рост соответственно составил на 31% по сравнению с прошлым годом и на 1,1% среди женской половины населения. Достижение самого высокого количества абитуриентов в 2019/2020 учебном году связано с закрытием многих колледжей республики и открытия 10, 11 классов в школах.

В 2018 году 98,2% населения 7-18 лет охвачены формальным (начальным, средним и средне-профессиональным) образованием против 94,89% в 2015 году. В разрезе по полу в 2018 году 98,2% мужского и 98,5% женского пола населения охвачены, против 95,3% мужского и 94,5% населения женского пола. Улучшение за 3 года составляет 3,31% среди всего и 2,9% среди мужского и 4% женского населения;

Охват высшим образованием (бакалавриат) населения 18-21 лет в 2018 году в результате проведенных реформ имеет тенденцию роста: показатели данного индикатора в 2018 году составили 15,46% против 10% в 2015 году. В разрезе по полу в 2018 году 16,8% всего населения мужского и 14,06% всего женского населения охвачены высшим образованием. В 2015 году в разрезе по полу охват высшим образованием составлял 12,12% всего населения мужского пола и 7,86% всего населения женского пола. В охвате высшим образованием женщин улучшение составило почти в 2 раза.

В 2018 году в магистратурой высшего образования из населения 22-23 лет охвачены 0,9% населения против 0,8% в 2015 году. В разрезе по полу в 2018 году 1,09% всего населения мужского и 0,76% женского населения обучались в магистратуре. Данный показатель в 2015 году составлял 1,03% мужчин и 0,57% женщин. Если в 2015 году дифференциация между полами составляло 0,46 ПП в пользу мужского пола, то в 2018 году снизился до 0,33 ПП.

Численность базовых докторантов и докторантов в 2018 году составила 2,032 тыс человек, из которых 35% женщины. в 2015 году данный численность старших научных сотрудников-соискателей¹⁶ составляла 1,389 тысяч человек из которых 34,12% принадлежал женскому полу.

В 2015 году из 0,081 тыс. защитившихся самостоятельных соискателей 30% составляло женщин. В 2018 году из 1,569 тыс. защитившихся (PhD, DSc) самостоятельных соискателей 12,6% женщины.

Ключевой проблемой остается недостаточный уровень привлечения молодежи и женщин в научную деятельность.

В мерах реализации основных направлений структурных реформ Республики Узбекистан на 2019-2020 года предусмотрена разработка адресных программ и проектов для каждой группы женщин отдельно по повышению их участия в экономике, развитию профессиональных лидерских и предпринимательских качеств.

Намечается существенно увеличить число молодых и взрослых людей, обладающих востребованными навыками, в том числе профессионально техническими, для трудоустройства, получения достойной работы и занятий предпринимательской деятельностью.

¹⁶До принятия ПП№-304 от 22.05.2017 «О мерах по дальнейшему совершенствованию системы послевузовского образования» послевузовское образование было одноступенчатым

Доля молодых и взрослых людей, обладающих навыками в области информационно-коммуникационных технологий (ИКТ) в разрезе по типу навыков представлены в таблице 4.1.

Таблица 4.1

Доля населения обладающих навыками информационно-коммуникационных технологий

	2017 г.	2018 г.
Копирование или перемещение файла или папки	38,3	39,4
Использование инструментов копирования и вставки для дублирования или перемещения информации в документе	19,3	22,4
Отправка электронной почты с прикрепленными файлами (например, документ, фотография, видео)	13,8	14,1
Использование основных арифметических формул в электронной таблице	10,0	10,5
Подключение и установка новых устройств (например, модема, камеры, принтера)	4,8	5,4
Поиск, загрузка, установка и настройка программного обеспечения	4,5	4,6
Создание электронных презентаций с презентационным программным обеспечением (включая изображения, звук, видео или диаграммы)	5,7	6,7
Передача файлов между компьютером и другими устройствами	4,3	4,4
Создание компьютерной программы, используя специальный язык программирования	0	0

Источник: Государственный комитет по статистике Республики Узбекистан

Доля населения которые обладают навыками информационно-коммуникационных технологий по сравнению с 2017 годом улучшился по всем показателям в среднем на 0,9 ПП. Несмотря на многочисленные реформы и достигнутые результаты в системе образования на рынке труда кадровой голод на программистов не ослабевает. Спрос на опытных программистов по-прежнему высок, а кандидатов с соответствующей квалификацией на рынке очень мало. Остро необходимы кадры, которые имеют фундаментальное образование в области ИТ и прикладной опыт. Для удовлетворения этого спроса открылись новые направления и специальности в ВУЗах Республики.

Важной представляется динамика индекса паритета (в сельской и городской местности, уровень благосостояния) в системе образования в 2018 году. По индексу паритета системы образования дифференциация между городом и селом составляет 0,02 п.п. По сравнению с 2017 годом в 2018 году благосостояние в сельской местности не изменился. В городах благосостояние улучшился на 0,3 п.п., по

республике улучшение составляет на 0,1 п.п. По сравнению с 2017 годом улучшение данного индикатора отмечается только в 4 квинтиле на 0,01 п.п. В 1-ом и 5-ом квинтилях паритет остался неизменным. Во 2-ом квинтиле снижение на 0,01 и в 3-ем квинтиле на 0,02 ПП соответственно.

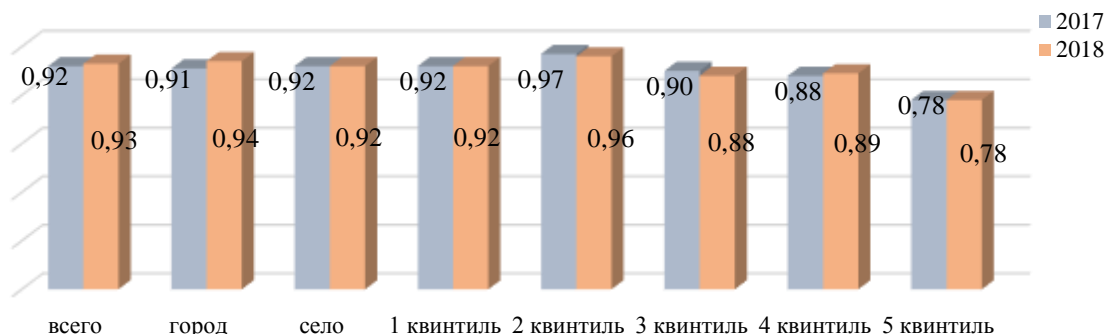


Рис.4.2. Индексы паритета (сельская и городская местности, уровень благосостояния) в системе образования

Источник: Государственный комитет по статистике Республики Узбекистан

Индикатор доли детей с ограниченными возможностями, охваченных системой образования в общем числе детей данной категории, подлежащих обучению имеет отдельную тенденцию за 2015-2018 гг. (таблица 4.2).

Таблица 4.2

Охват системой образования детей с ограниченными возможностями в 2015-2018 гг

	2015		2018	
	всего	девочек,%	всего	девочек,%
Численность детей инвалидов до 16 лет	84908	45,593	101316	42,582
Доля обучающихся в общеобразовательных школах и в средне-специальных образовательных учреждениях,%	26,134	34,242	32,167	39,785
В том числе:				
В школах для детей с отклонениями в физическом или психическом развитии	73,531	39,428	64,468	39,034
В домах «Мехрибонлик»	-	-	0,052	47,059
В Детских городках	-	-	0,896	40,753
Индивидуально обучающиеся на дом	-	-	30,706	40,552
В академических лицеях	0,595	37,3	0,129	9,524
В профессиональных колледжах	11,258	44,66	3,75	47,136

Источник: Государственный комитет по статистике Республики Узбекистан

В настоящее время в Республике Узбекистан действует закон «О социальной защищенности инвалидов в Республике Узбекистан» принятый в новой редакции от 11 июля 2008 года, который определяет социальную защиту и права лиц с инвалидностью.

Доля детей инвалидов охваченных системой образования по сравнению с 2015 годом улучшился на 5,92 п.п. Доля девочек среди охваченных системой образования так же на 5,54 п.п.

Настоящее время в Республике Узбекистан действует закон «О социальной защищенности инвалидов в Республике Узбекистан» принятый в новой редакции от 11

июля 2008 года № ЗРУ-162, который определяет социальную защиту и права лиц с инвалидностью.

Следует отметить условия в учебных заведениях, обеспечивающие безопасную и эффективную среду обучения для всех. По показателям улучшения условий остается низкой адаптированная инфраструктура и материалы для учащихся с ограниченными возможностями. Значительно вырос показатель обеспеченности учебных заведений базовыми средствами для мытья рук, источниками питьевой водой и отдельными минимально оборудованными туалетами.

Таблица 4.2

Обеспеченность общеобразовательных школ необходимыми условиями

	2017г.	2018г.
а) электроэнергией	99,0	99,2
б) доступом к Интернету для учебных целей	87,9	86,3
с) компьютерами для учебных целей	87,3	97,0
д) адаптированной инфраструктурой и материалами для учащихся с ограниченными возможностями	-	26,5
е) базовыми источниками питьевой воды	34,4	79,6
ф) отдельными минимально оборудованными туалетами	15,4	73,3
г) базовыми средствами для мытья рук	59,0	84,2

Источник: Государственный комитет по статистике Республики Узбекистан

Численность студентов высших образовательных учреждениях на 10 000 человек по сравнению с 2015 годом в 2018 году увеличился на 17,9 студентов. По регионам самая большая численность студентов на 10000 населения региона приходится на долю города Ташкента (рис 4.2).

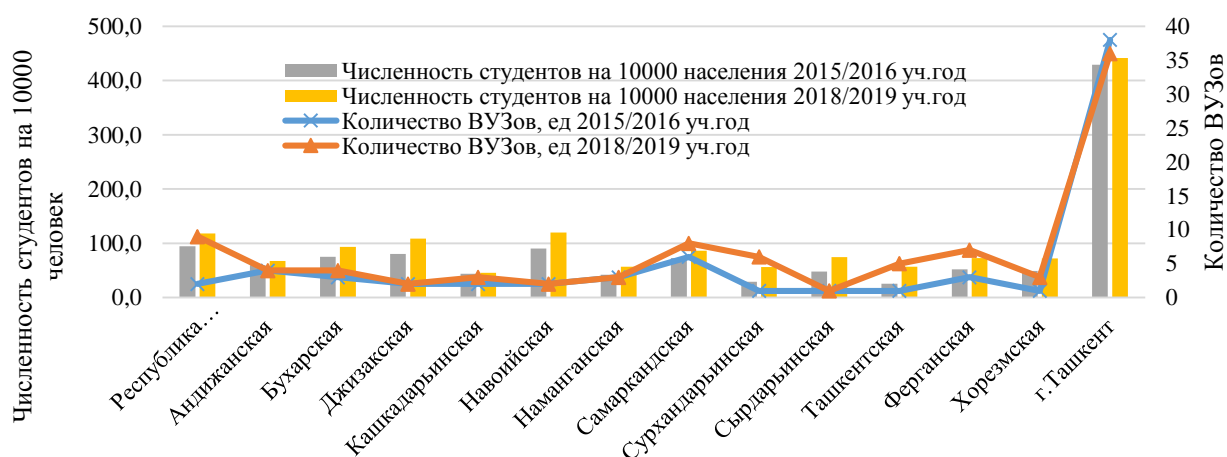


Рисунок 4.2. Численность студентов на 10 000 населения и количество ВУЗов

Источник: Государственный комитет по статистике Республики Узбекистан

Для снижения нагрузки и развития регионов открываются филиалы республиканских и зарубежных ВУЗов в регионах. В принятой октябре 2019 года «Концепции развития системы высшего образования в Республике Узбекистан до 2030

года» ставятся целевые параметры охвата 50 % выпускников высшим образованием, в последствии чего повысится численность студентов на 10000 человек (рис 4.3).

Предусмотрено значительно увеличить число квалифицированных учителей (преподавателей), в том числе посредством международного сотрудничества в подготовке, переподготовке и повышении квалификации учителей и преподавателей

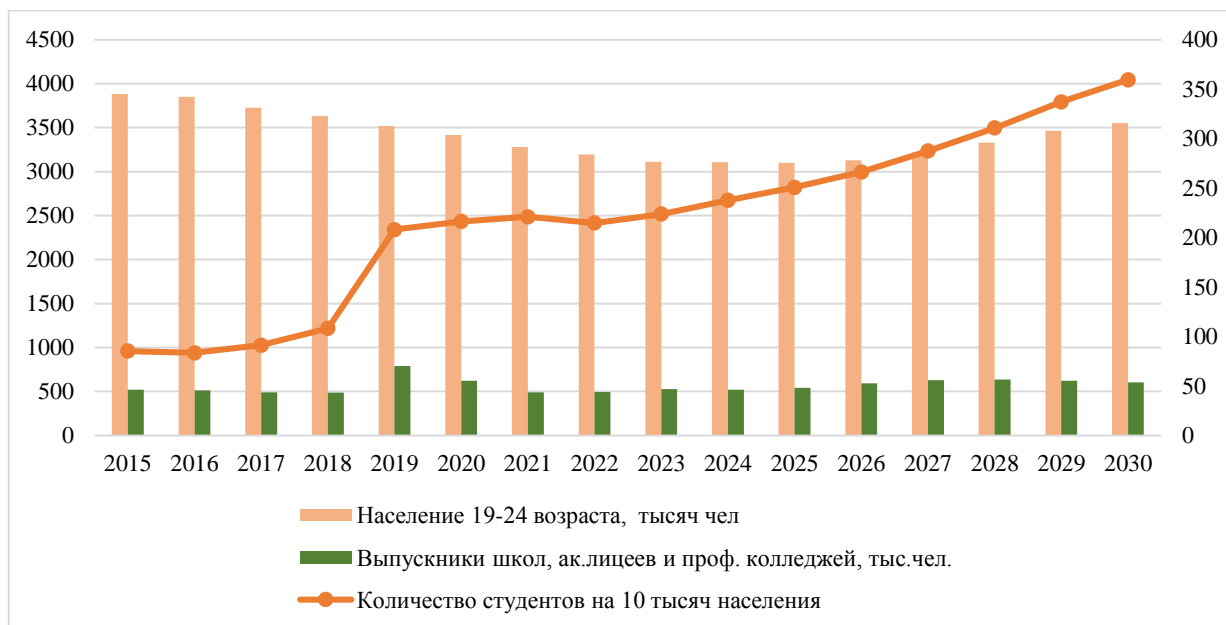


Рисунок 4.3. Численность студентов высших образовательных учреждений на 10000 человек

Источник: Государственный комитет по статистике Республики Узбекистан

Начиная с 2018 года расчет доли воспитателей с педагогическим образованием среди воспитателей с высшим образованием осуществляется согласно новой методики. Данный индикатор в настоящее время составляет 95,6%. Для доведения этой доли до 100% принимаются многочисленные меры со стороны государства. В 2019/2020 году 6 вузов республики приняли 905 студентов по направлению дошкольное по разным формам обучения:

Помимо республиканских вузов открылись филиалы международных вузов и подписываются договора о сотрудничестве с ними.

Университет Пучон в г. Ташкенте по направлению дошкольное образование в 2019/2020 учебном году на очное отделение набрал 240 студентов и на вечернее отделение 150 студентов.

21 января 2020 года было подписано соглашение об открытии филиала Российского государственного университета им. А.И.Герцерна. Поступить в филиал РГПУ можно будет в 2020 году по следующим направлениям:

- дошкольное образование;
- психология
- реабилитация и коррекционная педагогика для подготовки специалистов по работе с детьми с особыми потребностями.

В ближайшие годы намечается довести долю квалифицированных воспитателей в Республике Узбекистан до 100%.

Доля учителей с педагогическим образованием в общеобразовательных учреждениях в 2015 году составляла 97,4%. В 2018 году данный показатель повысился до 99,4%. Также как и в дошкольном образовании правительством уделяется особое внимание для увеличения числа квалифицированных учителей. В «Концепции развития системы народного образования Республики Узбекистан до 2030 года» предусмотрены:

- поэтапное увеличение качественного состава учителей, в частности педагогов со степенью магистра, в общеобразовательных учреждениях;

- повышение эффективности и расширение охвата системы дистанционного повышения квалификации и переподготовки педагогов;

- внедрение механизмов установления квоты по льготному приему абитуриентов из горной и пустынной местностей с большой потребностью в педагогических кадрах по рекомендации Министерства народного образования Республики Узбекистан, а также увеличение квоты по направлениям заочного обучения в высших учебных заведениях педагогического направления;

- обучение около 3 тысяч кадров, не имеющих педагогической специализации по общеобразовательным предметам, на курсах педагогической и профессиональной переподготовки.

С утверждением Постановления Президента Республики Узбекистан от 9 августа 2017 года «Об организации специальных заочных отделений по педагогическим направлениям в высших образовательных учреждениях» в 15 вузах республики начали набор по заочной форме обучения.

Намечается значительно увеличить охват высшим образованием, количество кредитов и грантов, в том числе международных, для обучения в вузах.

Согласно постановлению Кабинета Министров от 26 июля 2001 года банки могут выделять кредиты студентам для оплаты контрактов. В целом образовательные кредиты могут выдаваться коммерческими банками **на обучение студентов** — граждан Республики Узбекистан, принятых на очные отделения высших образовательных учреждений на платно-контрактной основе, самим студентам, их родителям или попечителям. При этом образовательные кредиты лицам, принятым на обучение в бакалавриат, выдаются **на срок до 10 лет**, в магистратуру — **на срок до 5 лет** с включением в эти сроки периода обучения в высших образовательных учреждениях.

По образовательным кредитам, предоставленным коммерческими банками в соответствии с настоящим Положением, устанавливаются следующие размеры процентных ставок:

- круглым сиротам, воспитанникам домов-интернатов «Меҳрибонлик» и инвалидам с детства I и II групп — нулевая процентная ставка (беспроцентный кредит);

- остальным категориям студентов — по плавающей процентной ставке, не превышающей действующую ставку рефинансирования Центрального банка Республики Узбекистан (на уровне 14 процентов годовых).

- для студентов из малообеспеченных семей уплата 50 процентов от начисленной суммы процентных платежей за кредит осуществляется из средств Государственного фонда содействия занятости (далее — Фонд) районными центрами содействия занятости и социальной защиты населения.

Определение семей, имеющих право на указанную льготу, осуществляется органами самоуправления граждан в соответствии с Положением о порядке назначения и выплаты социальных пособий и материальной помощи малообеспеченным семьям

Начисление и уплата процентов за образовательные кредиты начинается со времени выдачи суммы, перечисленной образовательному учреждению, а возврат основного долга — по истечении трех месяцев после завершения студентом официально установленного срока обучения в высшем образовательном учреждении для данного вида образования, без учета сроков повторного обучения на отдельных курсах.

Образовательные кредиты выдаются, как правило, учреждениями коммерческих банков, расположенными в населенных пунктах по месту жительства заемщика.

Коммерческие банки в течение 10 рабочих дней, после представления заемщиком в банк заявления на выдачу образовательного кредита и полного пакета документов к нему, должны рассмотреть и подписать кредитный договор, или же, в случае принятия решения об отказе, выдать заявителю письменное заключение с разъяснением причины отказа в выдаче кредита.

Если представленные документы отвечают требованиям банка, то между банком, заемщиком и высшим образовательным учреждением заключается кредитный договор.

По показателям 2018 года кредиты крупнейших банков страны покрывают сумму годового контракта в размере от 8,3 млн до 12,1 млн сумов.

«Алокабанк» предлагает образовательные кредиты в размере 10–12 млн сумов (1300–1500 долларов) с 20-процентной ставкой сроком на три года;

«Асакабанк» оформляет кредиты сроком на пять лет для оплаты учебы в магистратуре и на десять лет – в бакалавриате по «установленной стоимости за обучение». Процентная ставка не превышает ставку рефинансирования, то есть 14%;

Лучшие условия по образовательным кредитам у «Халк Банка»: ставка – 1%, но есть ограничение по максимальной сумме кредита – 10–12 млн сумов;

«Ипотека банк» предоставляет займы до 27 млн сумов;

В «Хамкорбанке» студенты-первокурсники могут получить кредит на 55 млн сумов (7 тысяч долларов) сроком на четыре года. Процентную ставку определяет кредитный комитет, «исходя из ресурсной базы». Ставка может достигать до 28%.

Резюме. В стране для всеобщего доступа к непрерывному обучению прилагаются многочисленные усилия, в том числе для уязвимых слоев населения. Улучшение охвата всеми видами и этапами обучения по сравнению с 2015 годом в среднем составило 5 п.п.

Низкий охват остается в высшем (20% из выпускников) и дошкольном (52% из детей 3-6 лет) образовании, при целевых параметрах охвата к 2030 году 50%¹⁷ и 85%¹⁸, соответственно.

Исходя из демографического потенциала и необходимости повышения инновационной составляющей производимых товаров и услуг республики предстоит увеличить вовлеченность молодежи к научно-исследовательской деятельности

¹⁷ Приложение к Концепции развития системы высшего образования Республики Узбекистан до 2030 года
Целевые показатели <https://lex.uz/ru/docs/4545887>

¹⁸ Проект Концепции комплексного социально-экономического развития Республики Узбекистан до 2030 года
https://regulation.gov.uz/ru/document/8839-kontseptsiya_kompleksnogo_sotsialno_ekonomicheskogo_razvitiya_respubliki_uzbekistan_do_2030_goda

(0,046% населения в возрасте от 24 до 30 лет). Доля женщин среди базовых докторантов и докторантов составляет 35%.

Несмотря на достижения, предстоит сделать многое в части совершенствования статистики, методов оценки, разработки «дорожной карты» проведения самих процедур оценки индикаторов:

- доли детей и молодежи, которые достигли по меньшей мере владения навыками чтения, математики в разрезе по полу;

- доли детей в возрасте от 3 до 6 лет, которые развиваются должным образом в плане здоровья, обучения и психосоциального благополучия в разрезе по полу;

Целесообразно разработать критерии оценки отнесения студентов высших учебных заведений к доле населения с маленькими доходами и механизм получения ими кредитов по льготным тарифам %, определения размера официальной помощи в целях развития, направляемой на выплату стипендий, в разбивке по отраслям и видам обучения.



Цель 5. Обеспечение гендерного равенства и расширение прав и возможностей всех женщин и девочек

Данной целью предусмотрено решение задачи повсеместной ликвидации всех форм дискриминации в отношении всех женщин и девочек, в т.ч. включение в законодательство и эффективного внедрения в правоприменительную практику принципов искоренения косвенной дискриминации.

В Конституции закреплена отдельная статья о равенстве женщин и мужчин, которая предоставляет женщинам равноправные возможности для получения образования, профессиональной подготовки, трудоустройства и продвижения по службе.

Узбекистан взял на себя обязательства по ряду международных договоренностей в отношении развития гендерного равенства. Среди них: Конвенция ООН о ликвидации всех форм дискриминации в отношении женщин (CEDAW), Пекинская декларация и платформа действий.

В стране сделаны важнейшие шаги в данном направлении. В частности, в 2018 г. были приняты Указ Президента Республики Узбекистан от 02.02.2018 г. «О мерах по коренному совершенствованию деятельности в сфере поддержки женщин и укрепления института семьи», Постановление Президента Республики Узбекистан от 03.02.2018 г. «О мерах по реализации государственной программы содействия занятости населения на 2018 год», Постановление Кабинета Министров Республики Узбекистан от 14.03.2018 г. «Об утверждении положения о специалисте по работе с женщинами и укреплении духовно-нравственных ценностей в семьях».

В 2019 году Парламентом было принято два важных закона: Закон «О гарантиях равных прав и возможностей для мужчин и женщин» и Закон «О защите женщин от притеснений и насилия», направленный на предупреждение притеснений и насилия в быту, на рабочих местах и в образовательных учреждениях, а также предусматривающий ответственность за совершение таких поступков. Образован Комитет Сената Олий Мажлиса по вопросам женщин и гендерного равенства.

Избрание в 2020 году женщины председателем Сената Олий Мажлиса Республики Узбекистан также свидетельствует о масштабной работе по обеспечению гендерного равенства.

В 2018 году был составлен список из почти 47 000 женщин, живущих в трудных условиях по всей стране, включая 14 600 женщин-инвалидов, которым была оказана адресная поддержка. Из них 14 000 человек получили медицинскую помощь, 13 500 человек были обеспечены работой, а 22 000 человек получили финансовую помощь. За счет Фонда помощи женщинам и семье 1464 женщинам, живущим в трудных условиях, и женщинам-инвалидам было выделено 54,6 млрд. долл. США на доступное жилье и были произведены первоначальные платежи.

Необходимые меры приняты для предоставления материальной помощи и средств реабилитации женщинам-инвалидам за счет средств государственного фонда поддержки женщин и семей.

Сегодня занятость женщин определяется как одно из приоритетных направлений социально-экономического развития.

По инициативе женских комитетов было создано более 2300 маленьких цехов (небольших мастерских), на базе реконструированная и введения в эксплуатацию свободных помещений, в которых трудоустроены около 16 000 женщин.

За последние 2018-2019 гг. объем кредитов, выделенных на развитие женского и семейного предпринимательства, увеличился в два раза.

Несмотря на положительные сдвиги, имеются проблемы в реализации равенства. Доля женщин до сих пор составляют лишь малую долю штата государственных служащих-политиков; сохраняются большие гендерные разрывы в оплате труда; насилие в отношении женщин остается серьезной проблемой.

Для того чтобы гарантировать сохранение гендерных инициатив в законодательных и правительственных повестках дня, а также обеспечивать подотчетность и прозрачность в этом отношении, целесообразно усилить роль Парламента в отношении развития гендерного равенства, в частности в дальнейшем развитии законодательства по правам женщин.

В 2019 году было выявлено 94 (2018 г. - 120) преступлений, из общего количества выявленных преступлений, по видам торговли людьми, 50 (69) совершены в целях сексуальной эксплуатации, 3 (5) трудовой эксплуатации и 41 (46) продажа детей. Следует отметить, что 86% выявленных преступлений были совершены женщинами.

Жертвы торговли людьми проходят реабилитацию в Республиканском реабилитационном центре, где им оказывается медицинская, психологическая, социальная, юридическая и иная помощь в целях их возвращения к нормальному образу жизни.

Согласно Брачного кодекса Республики Узбекистан брачный возраст для мужчин и женщин устанавливается в восемнадцать лет.

Говоря о принудительных браках для девушек, следует отметить, что Семейный кодекс и Гражданский кодекс разрешают девушкам вступить в брак в 16 лет, если имеется специальное разрешение местной исполнительной власти.

Согласно базового показателя 2015 г. доля женщин, вступивших в брак возрасте 16 лет - (0,01%), в возрасте 17 лет (2,1%), в 2017 году 16 летних 0,01%, 17 летних 7,2%, в 2018 г. доля женщин, вступивших в брак возрасте 16 лет - (0,001%), в возрасте 17 лет (1,5%).

В целях профилактики ранних и принудительных браков разработан План комплексных мероприятий по профилактике ранних браков и ранних родов среди несовершеннолетних девочек в Узбекистане на период 2020-2024 гг.

Возрастает участие женщин на уровне принятия решений. За счет сформированного резерва кадров 6 тысяч активных женщин, обладающих политическими и правовыми знаниями, инновационными идеями и организаторскими способностями, обеспечено их участие в качестве кандидатов в депутаты на выборах, состоявшихся 22 декабря 2019 года. По итогам выборов в Нижнюю палату избрано 48 депутатов женщин, пять лет назад (2014 году) доля женщин в законодательной палате Олий Мажлиса составила 16%, а в Кенгашах народных депутатов областей 23%.

Текущий (самый последний имеющийся показатель (2018-2019 гг.) - доля женщин среди всех фермеров в 2018 году составила 2%, в 2019 году 7%. Целевой параметр на 2030 год - 10%.

Произошли позитивные изменения в повышении экономической самостоятельности женщин, создании условий для реализации их потенциала в социально-экономической сфере.

Согласно Указа Президента Республики Узбекистан от 02.02.2018 г. «О мерах по коренному совершенствованию деятельности в сфере поддержки женщин и укрепления института семьи» и Постановления Президента Республики Узбекистан от 07.03.2019г. «О мерах по дальнейшему усилению гарантий трудовых прав и поддержке предпринимательской деятельности», предусмотрены выделение безвозмездных субсидий для открытия собственного дела стало эффективным механизмом развития женского бизнеса. Для этого создан Общественный фонд поддержки женщин и семей. На организацию его эффективной деятельности на первом этапе со стороны государства было выделено 300 миллиардов сумов. Особое внимание фонд уделяет обеспечению занятости женщин, улучшению условий их труда, широкому привлечению сельских девушек к семейному и частному предпринимательству, домашнему труду.

Женщины составляют 76,6% от общего числа занятых в сфере здравоохранения, соцобеспечения и спорта, 75,6% работников сфер образования, культуры, искусства и науки. В сельском, лесном и рыбном хозяйстве доля занятых женщин составляют 44,3%.

По инициативе территориальных женских организаций образовано 500 малых швейных, кондитерских и других предприятий (цехов), в которых начали работать более 3,7 тысячи женщин.

На основе системы “Мастер-ученик” в ремесленное производство привлечено 1,5 тысячи, к домашней работе – более 1,3 тысячи женщин. При содействии комитетов женщин образовано почти 300 семейных детских садов и для женщин создана тысяча рабочих мест.

В 2019-2022 годах в масштабах республики будет задействовано 295 швейно-трикотажных цехов, в результате обеспечится занятость 44 тысяч женщин. В действующих цехах трудятся 3,3 тысячи женщин. Всё больше безработных женщин получают субсидию на организацию собственного дела. Разработана адресная Программа занятости женщин, особенно девушек, нуждающихся в помощи и находящихся в тяжелом социальном положении в разрезе каждой махалли на основе конкретных списков женщин. В период с января по август 2017 года через целевые программы социально-экономического развития регионов для женщин было создано 62 600 рабочих мест. Из них 24 000 рабочих места создано в промышленности, 14 500 (23,2%) - в сфере услуг, 14 400 (23%) - в сельском хозяйстве, 13 300 (21,2%) - в сфере строительства и инфраструктуры. Кроме того, гражданам предоставлено 79 300 рабочих мест через трудоустройство в приусадебных хозяйствах, дехканских хозяйствах и семейном бизнесе; создано 25 700 рабочих мест индивидуальных предпринимателей.

Так в 2018 году обеспечены работой 9 тыс. 936 женщин, а в 2019 году 13 тыс. женщин.

В регионе страны организованы Центры предпринимательства женщин. Только в 2019 г. ими оказана помощь более 27 тысячам женщин, 10500 женщин прошли обучение на краткосрочных курсах. Более 8 тысяч женщин работают в системе Совета фермерских, дехканских хозяйств и владельцев приусадебных земель. На основе программы сотрудничества с ассоциацией “Узбекипаксаноат” ежегодно в весенний

сезон 280 тысяч, в летний сезон – 70 тысяч женщин будут привлечены к работе по откорму гусениц шелкопряда.

В 2019 году уровень безработицы в Узбекистане составил в 9,1% к экономически активному населению. К сожалению уровень зарегистрированной женской безработицы больше чем мужской и составил 12,7%.

В 2018 году 327,3 тысячи женщин подали заявления в «Центры содействия занятости и социальной защиты» при Министерстве труда и занятости. Из них 127,2 тысяч (39%) были трудоустроены.

Так, например, 25,1 тысяч женщин из социально уязвимых категорий женщин, в частности, выпускницы средне-специальных образовательных учреждений, молодые матери, имеющие детей до 14 лет, матери-одиночки, матери, имеющие детей инвалидов, были трудоустроены на основе квоты. более 190 тысяч безработных женщин были привлечены к временной оплачиваемой занятости на общественных должностях. В течение 2018 года по Республике было организовано более 1550 ярмарок вакансий, в которых приняли участие 113, 3 тысячи женщин. Из них 36,7 тысяч получили направление на работу; 64, 1 тысяча из них получили консультацию об их праве на труд, социальной защите и возможностях трудоустройства.

Для рынка труда в Узбекистане характерно значительное отставание женщин от мужчин в степени участия в экономической активности. Главная причина такого положения дел в республике - низкая экономическая активность женщин, проявляющаяся в том, что женщины, в основном, склонны находиться дома и заниматься уходом за детьми.

Важным фактором гендерного неравенства является крайне низкий охват молодых женщин высшим образованием в течение последних двух десятилетий - на уровне 6,5-10%¹⁹, в результате чего многие женщины, не получившие высшего образования не смогли побороть образ быденного мышления и накопить достаточный высокопроизводительный человеческий капитал, позволяющий более гибко находить работу на рынке труда²⁰.

Новые и возникающие технологии имеют особое значение в решении современных проблем, включая гендерные. В Концепции социально-экономического развития Республики Узбекистан до 2030 года в которой цифровые технологии выступают катализатором достижения ЦУР. Сфера образования, которая является первичным каналом вовлечения женщин в цифровую экономику, характеризуется гендерным дисбалансом.

Почти 100% населения Узбекистана имеет по меньшей мере общее среднее образование, с равным соотношением мужчин (99,9%) и женщин (99,9%)²¹. Гендерный баланс среди дошкольников близок к паритету: 47,3% девочек и 52,7% мальчиков. В системе начального и общего среднего образования сохраняется ситуация практически полного гендерного паритета. Охват детей начальным образованием (1-4 классы) близок к гендерному паритету, и в 2016-2017 учебном году составлял 48,4% девочек (1 152 285) и 51,6% мальчиков (1 230 174). Наблюдается практически полный гендерный паритет в суммарной численности детей, обучающихся в 1-9 классах. На начало 2018-

19 Данные из аналитического доклада подготовленного в рамках проекта Программы развития ООН «Поддержка стратегических исследований в целях устойчивого развития». Оценки авторов на основе официальных данных Госкомстат за 1996-2016 гг., а также на основе взвешивания различных экспертных оценок.

20 Данные из аналитического доклада подготовленного в рамках проекта Программы развития ООН «Поддержка стратегических исследований в целях устойчивого развития».

21 Данные, приведенные в Отчете о человеческом развитии за 2016 год

2019 учебного года в общем среднем образовании соотношение девочек и мальчиков составляло 0,95, из них в городской местности 0,98, в сельской местности - 0,92. В академических лицеях на начало 2018-2019 учебного года соотношение девушек и юношей составляло 0,70.

Гендерная асимметрия прослеживается и в выборе специальностей высших учебных заведений по областям знаний. В 2018 уч. г. девушки составляли 66,9% в гуманитарных специальностях (педагогика, гуманитарные и естественные науки, искусство, журналистика), в здравоохранении и социальном обеспечении – 41,6%, в производственно-технической сфере - 17,8%, в сельском и водном хозяйстве – 27,2%, в сфере услуг - 31,3%. Наиболее высокие зарплаты предоставляют такие направления как банковская, страховая, лизинговая, кредитно-посредническая деятельность; промышленность, строительство, перевозки и хранение, информация и связь. В то время как образование, здравоохранение, услуги по проживанию и питанию, где в основном сконцентрированы женщины, занимают нижние позиции в иерархии заработных плат²².

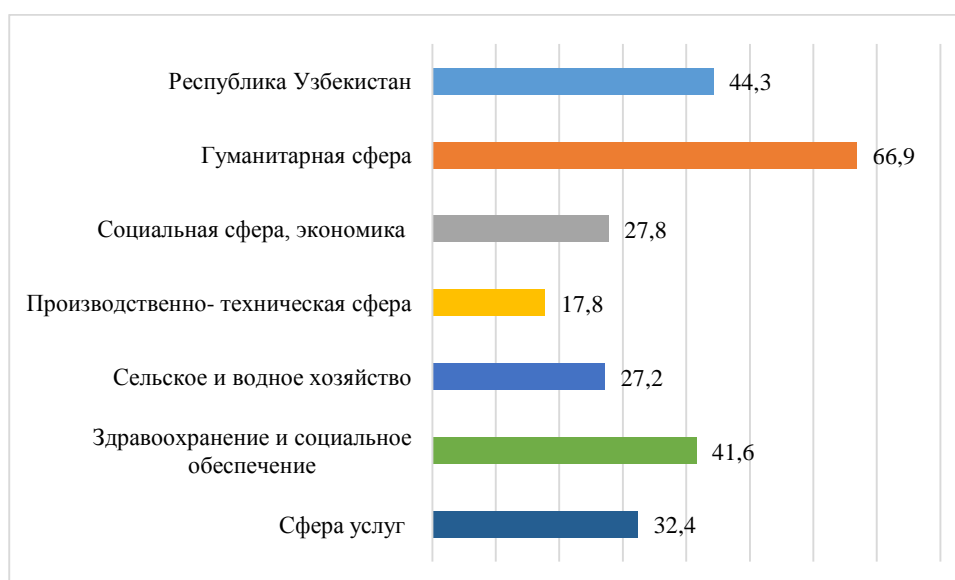


Рисунок 5.1 Гендерная составляющая в высших учебных заведениях в 2018 году (доля девушек, в %)

Источник: Государственный комитет по статистике Республики Узбекистан

Женщины составляют 45 процентов всех занятых в разных сферах и отраслях.

В частности, в системе государственного и общественного управления на руководящих должностях трудятся около 1 400 женщин. Кроме того, 17 сенаторов, 16 депутатов Законодательной палаты Олий Мажлиса, 1075 депутатов местных Кенгашей народных депутатов также являются женщинами²³.

Повышение политического представительства женщин является важнейшей задачей для дальнейшего продвижения гендерного равенства в республике, обеспечение учета их мнения в принятии решений в правительстве на национальном, региональном и местном уровнях.

²² Отчет выполнения положений пекинской декларации и платформы действий Узбекистан .Т: 2019

²³ Выступление Президента Республики Узбекистан Шавката Мирзиёева на встрече, посвященной Международному женскому дню 07.03.2018 <http://uza.uz/ru/politics/vystuplenie-prezidenta-respubliki-uzbekistan-shavkata-mirziye-07-03-2018>

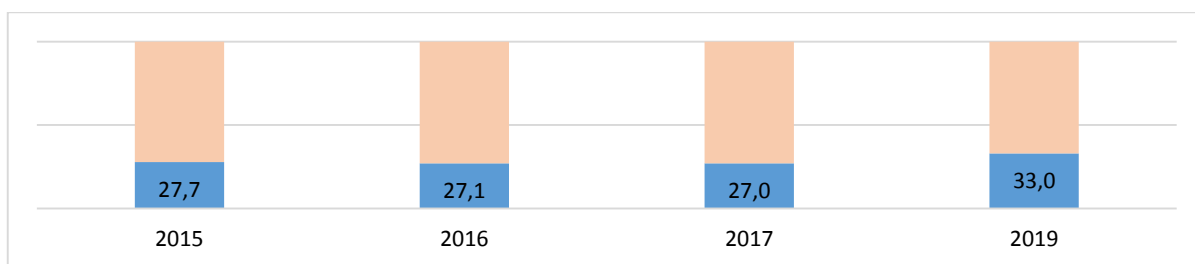


Рисунок 5.2 Доля женщин на руководящих должностях (в %)

Источник: Государственный комитет по статистике Республики Узбекистан

По состоянию на 2017 год должности хокимов 14 регионов и г. Ташкента занимают мужчины. Из 84 заместителей хокимов вилоятов (областей), 14 (16,67%) являются женщинами, в основном заместители хокима по делам женщин 106. На районном уровне женщины представлены лучше: из 1 772 заместителей районных хокимов, 193 позиции (25%) занимают женщины²⁴.

В целом наблюдается устойчивый рост доли женщин в руководящих должностях (с 27,7% в 2015 г. до 33,0% в 2019 г.).

В научной сфере по данным за 2018 г. среди женщин 540 доктора наук, 2708 кандидаты наук и 5 академиков.

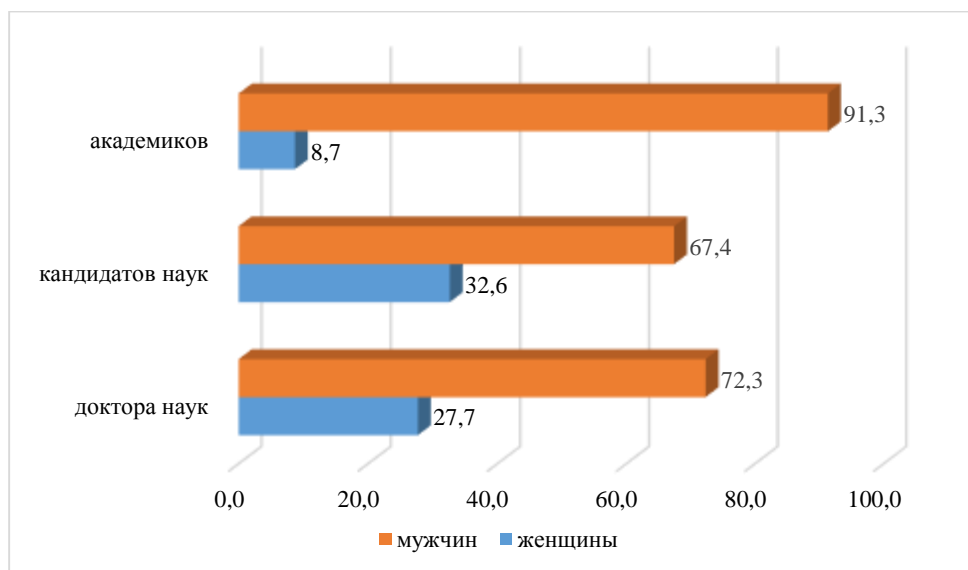


Рисунок 5.3 Доля женщин в науке в 2018 г.

Источник: Государственный комитет по статистике Республики Узбекистан, Сайт Академии наук Республики Узбекистан <http://www.academy.uz/ru/academics?page=5>

В Кабинете Министров женщины составляли 6,5%, среди руководителей исполнительной власти, на местах до 15,3%. Представленность женщин на руководящих должностях высшего звена в структуре министерств, государственных комитетов и агентств составляет 10%, среднего звена – 24%.

Для дальнейшего продвижения гендерного равенства Узбекистан должен обеспечить защиту прав всех женщин, включая женщин с инвалидностью и женщин, которые подвергаются гендерному насилию.

²⁴Отчет выполнения положений пекинской декларации и платформы действий Узбекистан .Т: 2019

Основными направлениями государственной политики в сфере обеспечения равных прав и возможностей для женщин и мужчин являются:

- формирование и совершенствование нормативно-правовой базы в данной сфере;
- разработка и реализация государственных программ, национальных планов действий и стратегий в данной сфере;
- формирование культуры равных прав и возможностей для женщин и мужчин;
- обеспечение равного участия женщин и мужчин в управлении делами общества и государства;
- обеспечение равных прав и возможностей для женщин и мужчин в совмещении трудовых и семейных обязанностей;
- социальная защита и поддержка семьи, детства, формирование ответственного материнства и отцовства;
- защита общества от информации, направленной на прямую и косвенную дискриминацию по признаку пола;
- привлечение органов самоуправления граждан, негосударственных некоммерческих организаций и других институтов гражданского общества к разработке и реализации государственных программ, национальных планов действий и стратегий в данной сфере;
- финансирование мер по обеспечению равных прав и возможностей для женщин и мужчин за счет средств Государственного бюджета Республики Узбекистан и иных источников, не запрещенных законодательством;
- развитие эффективного сотрудничества на национальном, региональном и международном уровнях в целях достижения равных прав и возможностей для женщин и мужчин.

Резюме. Несмотря на общий гендерный паритет в показателях грамотности и начального образования, перспективы развития женщин в Узбекистане ограничены структурными барьерами, которые приводят к меньшему количеству средних лет обучения, сокращению доступа к среднему профессиональному и высшему образованию (особенно для сельских женщин), преобладанию женщин на неофициальных и низкооплачиваемых рабочих местах, а также отсутствию доступа к ресурсам и контролю над ними, будь то производственные активы, информация и знания или принятие решений на местном и национальном уровнях.

Хотя национальная Стратегия действий рассматривает ситуацию с женщинами только в контексте вопросов социальной защиты и здравоохранения, ее задачи включают показатели занятости и предпринимательства с разбивкой по признаку пола, а также показатели участия женщин в политической и социальной сферах.

Внедрение гендерной системы квот на парламентские выборы помогло увеличить число женщин в политических партиях, но еще не дошло до 30% представительниц в должности - это доля, рекомендованная ООН как критическая масса, необходимая для влияния на принятие решений.

Дополнительные важные шаги включают:

- принятие соответствующего законодательства, в том числе самостоятельных законов о государственных гарантиях равных прав и равных возможностей для женщин и мужчин, содержащего определения прямой и косвенной дискриминации и гендерного равенства и соответствующих стандартам ООН и международным стандартам;

- актуализацию гендерной проблематики и применение гендерного анализа при формулировании, осуществлении и оценке всех политик, и принятии решений;
- сбор и анализ данных, учитывающих гендерные аспекты, которые включают статистические данные с разбивкой по половому признаку, а также конкретные показатели использования времени, насилия в отношении женщин, доступа к производственным активам и т. д.; а также
- повышение осведомленности общественности и информационно-просветительскую работу, направленную на противостояние патриархальным установкам и глубоко укоренившимся стереотипам в отношении роли женщин и мужчин в семье и обществе.



Цель 6. Сохранение и рациональное использование водных ресурсов в интересах устойчивого развития, обеспечения их наличия и развития санитарии для всех

Данная цель призывает к решению проблем, связанных с доступом к питьевой воде и санитарии, а также к защите водных экосистем. В части водной политики приоритетными направлениями для Республики Узбекистан являются надежное водоснабжение населения водой нормативного качества, эффективное водообеспечение отраслей экономики, безопасное отведение сточных вод, обеспечение хорошего экологического состояния водных объектов и другое.

Централизованным водоснабжением в 2019 г. охвачено 67,8% населения (против 64,5 % в 2017 г.). Целевой параметр к 2030 г. 91,2%.

В результате реализации инвестиционных программ по капитальному строительству объектов централизованного водоснабжения в период 2015-2018 годов наблюдается стабильный прогресс по индикатору обеспечения централизованным водоснабжением.

За счет государственного бюджета в 2017-2019 гг. построено и реконструировано 6000 км водоводов, водопроводных башен и резервуаров; 78 насосных станций; 569 ед. энергоэффективных насосов. В частности, за счет финансовых средств МФИ построено: 1480 км водоводов водопроводных сетей; 66 водозаборных скважин и узлов распределения воды (УРВ); 35 водонапорных башен и резервуаров; 14 насосных станций.

Реализуется программа по строительству объектов водоснабжения в соответствии Постановления Президента Республики Узбекистан “О дополнительных мерах по развитию системы питьевого водоснабжения и канализации в Республике Узбекистан” от 30.11.2018 г. № ПП-4040.

В 2018 году доля населения, использующего организованные с соблюдением требований безопасности услуги санитарии, включая устройства для мытья рук с мылом и водой составила 95,3%, против 82,6% в 2015 г. (рисунок 6.1).

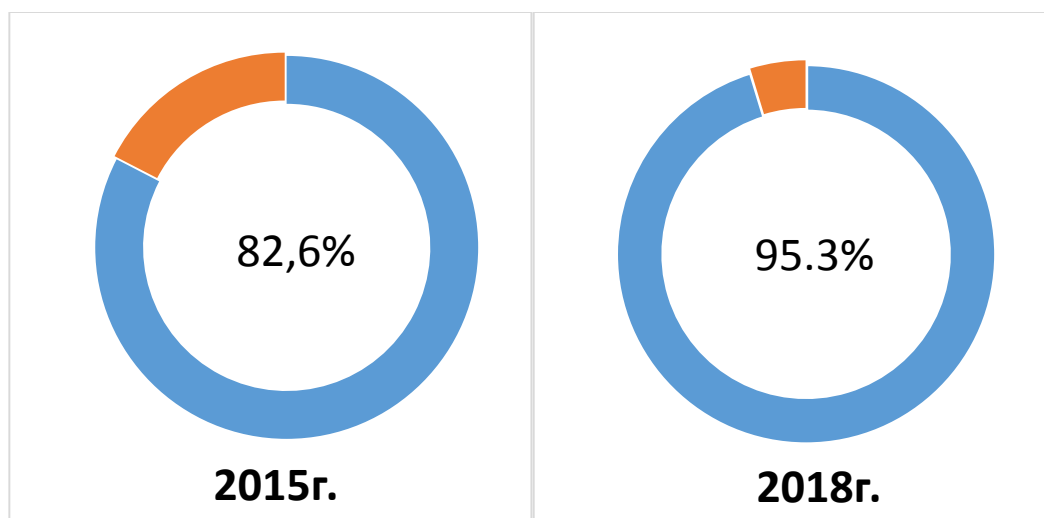


Рисунок 6.1 Доля населения, использующего организованные с соблюдением требований безопасности услуги санитарии, включая устройства для мытья рук с мылом и водой.

Источник: Госкомстат РУз.

В результате реализации инвестиционных программ по капитальному строительству объектов централизованного водоснабжения и канализации наблюдается стабильный прогресс. За счет государственного бюджета в период 2017-2019 гг. построено и реконструировано: 267 км канализационных сетей и коллекторов; 9 канализационных очистных сооружений (КОС), в т. ч. 7 локальных.

Централизованной системой канализации в 2019 г. охвачено 15,6% населения (против 14,9 % в 2017 г.). Целевой параметр на 2030 г. – 31,4 %.

За счет финансовых средств Международных организаций в период 2017- 2019гг. построено: 177 км канализационных сетей и коллекторов; 9 канализационных очистных сооружений (КОС).

Во исполнение постановления Кабинета Министров Республики Узбекистан от 23 августа 2016 года «Об утверждении Программы мониторинга окружающей природной среды в Республике Узбекистан на 2016-2020 годы», осуществляются работы по ведению мониторинга источников загрязнения природной среды.

Согласно данным Госкомстата РУз около 99,3 % сточных вод в республике являются безопасными (рисунок 6.2).

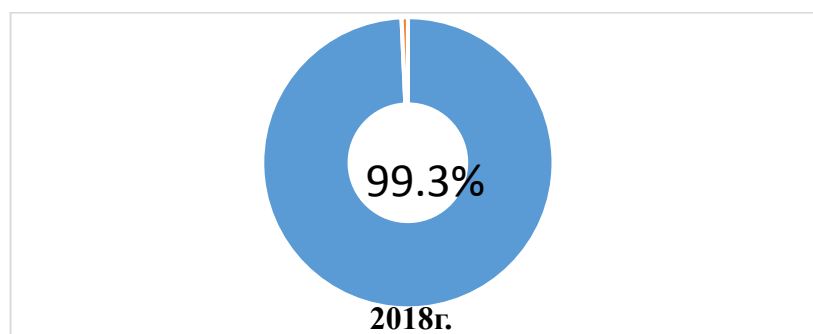


Рисунок 6.2 Доля безопасно очищаемых сточных вод

Источник: Госкомстат РУз.

В городах, имеющих систему канализации, лишь 57,1 % населения обеспечены ее услугами. В общем, по республике только 15,6 % населения обслуживаются системами централизованного отвода сточных вод.

По состоянию на конец 2018 года общая мощность сооружений очистки составляла 3922,8 тыс. м³/сутки. Мощности канализационных очистных сооружений используется на 63,4%. Только в городе Ташкенте они используются на 81 %.

В результате механической и биологической очистки, ил, содержащий органические вещества, состоящие из мусора, задержанного в решетках, осадки, осевшие в первичных отстойниках, активный ил или биопленка, появившаяся при аэробной биологической очистке воды по существу не подвергаются очистке.

Уровень производительности канализационных очистных сооружений в 2019 году не превышает 55%.

В целях унификации действующих норм по водоснабжению, водопользованию и водопотреблению предлагается принять единый законодательный акт – Закон по водоснабжению и санитарии Республики Узбекистан, в котором ответственность и правовые отношения будут системно и прозрачно описаны.

Данный кодекс сектора водоснабжения и канализации или правовая структура должны быть увязаны с общим Водным Кодексом.

Целевые параметры к 2030 г.:

- повышение показателя эффективности очистки сточных вод до 80%.
- расширение централизованных систем канализации и повышение уровня доступа населения в городах, имеющих систему канализации к этим услугам до 70%;
- увеличение уровня производительности канализационных очистных сооружений до 80%;
- увеличение доли сточных вод, очищаемых по стандартам, в общем объеме сточных вод, проходящих через очистные сооружения до 80 %.

Индекс загрязнения воды ухудшился с 1.32 в 2015 г. до 1.54 в 2018 г., что связано с несистемной работой в этом направлении (рисунок 6.3).

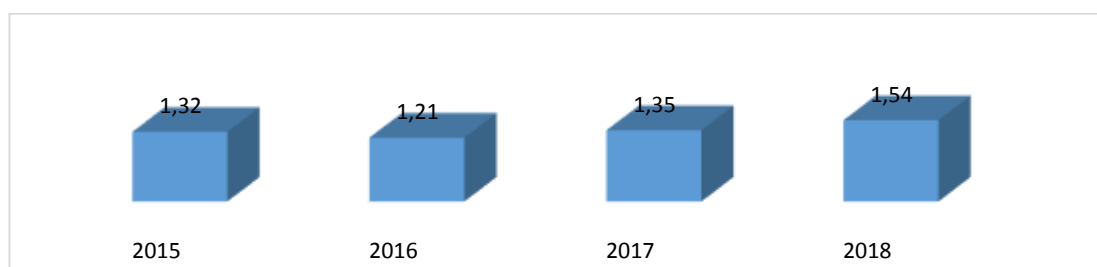


Рисунок 6.3 Индекс загрязнения воды

Источник: Госкомстат РУз.

В целях снижения загрязнения поверхностных вод определена система мониторинга природных поверхностных вод включая оценку их качества с использованием интегральных показателей – Индекса загрязнения воды.

Наблюдается снижение эффективности использования воды за 2015-2018 гг. с 1.2 usd/m^3 до 1.04 usd/m^3 , а индикатор водного стресса за этот период повысился с 136% до 168,9%.

Основная проблема водного сектора в нашей республике – неэффективное использование водных ресурсов при их доставке и потреблении в сельском хозяйстве. Указанная проблема имеет институциональные, технологические и кадровые причины.

Ключевые проблемы водного хозяйства институционального порядка – отсутствие действенных стимулов для эффективного использования воды конечными потребителями (прежде всего сельхозпроизводителями), лицами и организациями, ответственными за водную инфраструктуру, а также нехватка финансирования водного сектора.

Технологическими проблемами являются имеющая устаревшая и изношенная инфраструктура, медленное внедрение современных систем управления и использования воды. Изношенность оросительных систем и гидротехнических сооружений, высокая энергоемкость и низкая производительность технологического оборудования и конструкций приводят к значительным потерям воды и высоким издержкам ее доставки до потребителей.

Водохозяйственные организации страдают от дефицита квалифицированных кадров, недостаточно низкий уровень интеграции в системе «высшее образование-наука-производство. Недостаточно используются в производственных процессах инновационные технологии.

В республике для определения водного стресса экологический сток не рассчитывается, а принимается согласно методологии ФАО в размере 10% от общего объема стока.

В разрабатываемой в настоящее время Концепции развития водного хозяйства Республики Узбекистан на 2020-2030 годы определены цели, задачи, приоритеты и направления развития водного сектора Республики Узбекистан на среднесрочную и долгосрочную перспективу.

Концепция будет служить основой для разработки стратегии, направленной на дальнейшее развитие водохозяйственного сектора.

В результате реализации Концепции, на период до 2030 года предусматривается достижение следующих показателей:

- повышение коэффициента полезного действия (КПД) оросительных систем с 0,63 до 0,73 и снижение удельного объема использования воды на гектар орошаемой площади в сельском хозяйстве на 20%;

- сокращение площади орошаемых земель с низким уровнем водообеспеченности с 1849 тыс.га до 731 тыс.га;

- снижение общей площади засоленных орошаемых земель с 1 935 тыс. га до 1 603 тыс.га, площадей средне- и сильнозасоленных земель – с 607 тыс. га до 258 тыс. га;

- сокращение площадей орошаемых земель с критическим уровнем залегания грунтовых вод (0-2 м) с 1051 тыс. га до 48 тыс. га;

- снижение годового объема потребления электроэнергии в насосных станциях системы Министерства водного хозяйства с 8,0 до 6,0 млрд. кВт;

- увеличение доли обновленных и модернизированных насосных станций с 40% до 73% от общего их количества;

- увеличение общей площади, охваченной водосберегающими технологиями орошения сельскохозяйственных культур с 127,5 тыс. га до 1,0 млн. га до 2025 г. и до 2,0 млн. га до 2030 г., в том числе технологией капельного орошения – с 77,4 тыс.га до 300 тыс. га;

- обеспечение увеличения: количества водных объектов (гидроузлов, водохранилищ), обеспеченных системой автоматизации водораспределения до 100 шт.; гидростов, обеспеченных автоматизированной системой водоучета- «Smart Water» – с 61 до 1000 шт.;

- доведение доли работников водного хозяйства с высшим образованием до 45%;

- увеличение доли работников АУП системы водного хозяйства, прошедших базовые курсы формирования управленческих навыков - менеджеров сферы водного хозяйства до 40%;

- доведение количества работников водного хозяйства, прошедших учебные курсы по повышению квалификации за рубежом до 500 человек;

- внедрение системы платы за доставку воду в сельское хозяйство;

- принятие Закона Республики Узбекистан «О воде и водопользовании» в новой редакции до конца 2020 г. и Водного кодекса Республики Узбекистан до конца 2023 г.

Резюме. Несмотря на положительные сдвиги, около 31% населения не обеспечено водой централизованной системы подачи воды, из них 16,3% потребляют воду из источников, многие из которых не отвечают санитарным нормам.

Согласно данным, основные загрязняющие вещества в нижнем течении Сырдарьинского и Чирчикского бассейнов в сравнении с верхним течением

превышают норму, варьируя от 2,1 раза до 5,5 раза. По мере приближения к нижнему течению бассейна, уровень загрязненности, количество загрязняющих веществ в составе воды превышают норму, что серьезно влияет на здоровье водопользователей и на качество продукции, получаемой водопользователями.

В Узбекистане водные источники, отвечающие мировому уровню экологических требований, в основном находятся на небольших водных объектах, таких как родники, озера, расположенные в горных и предгорных районах. Их доля в общем объеме водного бассейна не превышает 30%.

Анализ показывает, что по областям, расположенным в Амударьинском бассейне, в том числе в Кашкадарьинской (96,5%), Навоийской (134,4%), Самаркандской (103,4%), Сурхандарьинской (112,9%) областях, наблюдается высокая нагрузка для окружающей среды. В Джизакской (63,4%), Ташкентской (39,9%), Ферганской (41,3%) областях Сырдарьинского бассейна отмечена повышенная нагрузка воды по отношению к окружающей среде.

В целом Концепция развития водного сектора Республики Узбекистан на 2020-2030 годы будет служить основным инструментом достижения данной цели в регионах Узбекистана обеспечения комплексного управления водными ресурсами на всех уровнях, в том числе при необходимости на основе трансграничного сотрудничества до 2030 г. и обеспечения охраны и восстановления связанных с водой экосистем, в том числе гор, лесов, водно-болотных угодий, рек, водоносных слоев и озер, а также разработаны рекомендации по их решению до 2020 г.

В решении проблем, связанных с доступом к питьевой воде и санитарии, а также к защите водных экосистем, приоритетными направлениями для Республики Узбекистан являются надежное водоснабжение населения водой нормативного качества, эффективное водообеспечение отраслей экономики, безопасное отведение сточных вод, обеспечение хорошего экологического состояния водных объектов и другие направления развития водного сектора.

В результате реализации намеченных мер по сохранению и рациональному использованию водных ресурсов в интересах устойчивого развития будет обеспечено достижение следующих целевых параметров к 2030 году:

- увеличение охвата централизованным водоснабжением с 67,8 % населения (в 2019 г.) до 91,2 %;

- увеличение охвата населения централизованной системой канализации с 15,6 % до 31,4 %;

- расширение централизованных систем канализации и повышение уровня доступа населения в городах, имеющих систему канализации к этим услугам с 57 %) до 70%;

- повышение показателя эффективности очистки сточных вод с 55 % до 80 %;

- увеличение доли сточных вод, очищаемых по стандартам, в общем объеме сточных вод, проходящих через очистные сооружения с 45% до 80 %;

- повышение коэффициента полезного действия (КПД) оросительных систем с 0,63 до 0,73 и снижение удельного объема использования воды на гектар орошаемой площади в сельском хозяйстве на 20%;

- сокращение площади орошаемых земель с низким уровнем водообеспеченности с 1849 тыс. га до 731 тыс. га;

- увеличение общей площади, охваченной водосберегающими технологиями орошения сельскохозяйственных культур с 127,5 тыс. га до 1,0 млн. га до 2025 г. и до

2,0 млн. га до 2030 г., в том числе технологией капельного орошения – с 77,4 тыс. га до 300 тыс. га.



Цель 7. Обеспечение доступа к недорогим, надежным, устойчивым и современным источникам энергии для всех

За последние годы были реализованы меры по повышению устойчивости энергоснабжения населения электроэнергией и природным газом. Объемы поставок газа непосредственно населению по итогам 2018 г. превысили уровень 2017 г. – на 8%, а в абсолютном исчислении – более чем на 800 млн. куб. м, поставки электроэнергии – на 10% или на 782 млн. кВт. ч. соответственно.

По оценкам, значение индикатора устойчивого энергоснабжения населения имеет тенденцию к повышению, особенно сельского населения. В рамках реализации программы развития сельского жилья были реализованы мероприятия по модернизации и строительству новых инфраструктурных объектов. Надежность снабжения сельского населения за период 2017-2018 гг. увеличилась – доля населения, имеющего доступ к электроэнергии в сельской местности увеличилась – с 74% до 78%, доступ к природному газу – с 62-67%. Сокращается время отключений, количество аварий за счет проводимых мер по модернизации и расширению электросетевого хозяйства

Вместе с тем, несмотря на достаточно высокие объемы перераспределения газа и электроэнергии для населения, отмечаются тенденции снижения сбалансированности спроса и предложения энергоресурсов в регионах республики, особенно, в осенне-зимний период. Эта ситуация связана с возрастающим дефицитом энергетических мощностей и усилением ограничений по обеспечению спроса на региональном уровне. Несмотря на принимаемые меры, медленно решаются вопросы по использованию установок ВИЭ в домашних хозяйствах республики. Если в 2015 г. из 10 тыс. обследованных домашних хозяйств выразили готовность и установили установки ВИЭ – 26 домохозяйств, то в 2018 г. этот показатель снизился почти в 3 раза, что свидетельствует о несовершенстве механизма их эффективного внедрения в регионах и сохранения высокой стоимости энергоснабжения на основе возобновляемых источников энергии (ВИЭ).

В качестве первоочередных мер по достижению поставленной задачи всеобщего доступа к недорогому, надежному энергоснабжению выступают:

- разработка и реализация комплекса экономических стимулов для внедрения установок ВИЭ в секторе домашних хозяйств;
- децентрализация и развитие распределенной генерации, что позволит расширить и получить новые возможности в сфере энергоснабжения.

В целях достижения устойчивого энергоснабжения населения электроэнергией предполагается значительное увеличение доли ВИЭ в энергетическом балансе. Однако решение этой целевой задачи сопровождается тенденциями сохранения проблем и ограничений.

Несмотря на принимаемые меры сохраняется низкий уровень диверсифицированности баланса топливно-энергетических ресурсов и генерирующих мощностей: практически 90% всей выработки электроэнергии основано на газо-

угольной генерации; доля современных установок ВИЭ должна составлять в диапазоне не менее 20-35%; против 9-10% (за счет гидро-генерации).

Резервы использования ВИЭ в производстве электроэнергии используются крайне медленно на уровне реализации локальных небольших проектов, которые пока не оказывают влияние на структурные параметры баланса. Для примера, в Китае доля ВИЭ в генерации электроэнергии уже составляет - 6,3%, Турции – 8,4%, а в Германии – более 27%.

В целях скорейшей диверсификации энергетического баланса ставится задача по увеличению доли ВИЭ в балансе электроэнергии – до 20-25% к 2030 г., что позволит значительно повысить сбалансированность спроса и предложения электроэнергии на региональном уровне, и в приоритетном порядке спроса со стороны сельского населения.

Первоочередными мерами по достижению поставленной задачи на будут выступать:

- модернизация всей энергетической системы на основе внедрения высокоэффективных технологий с использованием современных установок ВИЭ;
- создание современной нормативно-правовой базы в сфере развития ВИЭ, обеспечивающей эффективное и беспрепятственное подключение локальных источников ВИЭ к энергетической сети;
- обеспечение максимальной локализации комплектующих узлов и деталей для солнечных и ветро-электрогенераторов на базе предприятий машиностроения с учетом перспективности солнечной энергии и ветроэнергетики, а также возможности их комбинированного использования для локального энергоснабжения населения;
- строительство солнечных фотоэлектрических станций общей мощностью 1000 МВт, предусматривая строительство 10 станций мощностью не более 100 МВт, размещаемых на территории шести областей республики: Ташкентской, Самаркандской, Навоийской, Джизакской, Сурхандарьинской и Кашкадарьинской.
- доведение к 2025 г. уровня локализации производства основного и вспомогательного генерирующего оборудования, применяемого при производстве электрической энергии с использованием энергии солнца и ветра до **25%**.

Одним из положительных сдвигов в развитии экономики выступает тенденция снижения энергоемкости ВВП. Значение этого индикатора снизилось – более чем в 2 раза относительно дореформенного уровня, что выступало фактором более устойчивого энергоснабжения экономики и населения топливно-энергетическими ресурсами (ТЭР).

Вместе с тем, сохраняются большие резервы повышения энергоэффективности. Узбекистан уступает в этом отношении среднему показателю по странам Западной Европы – в 2,5-3 раза, США – в 2,2 раза, Японии и Кореи – более чем в 3,5 раза. При сравнении энергоемкости ВВП со странами СНГ разрыв в уровне эффективности использования энергоресурсов значительно ниже. Однако, и в этой группе стран Узбекистан имеет одно из самых высоких значений. Энергоемкость ВВП в 1,7 раза превышает среднее значение, сложившееся по странам СНГ

В перспективе периоде ставится задача по снижению энергоемкости экономики - не менее чем в 2 раза за счет внедрения энергосберегающих технологий и расширения использования ВИЭ, что позволит обеспечить сбалансированную структуру производства и потребления ТЭР, как важнейшего фактора повышения устойчивости развития экономики и более надежного энергоснабжения населения республики.

Важными мерами по решению поставленной задачи на 2030 г. – удвоение показателя повышения энергоэффективности экономики будут выступать:

- эффективная реализации инвестиционных проектов по внедрению новых ресурсосберегающих технологий и технологий по использованию альтернативных источников энергии;

- созданию и поддержка инновационного малого бизнеса и частного предпринимательства в сфере энергосбережения, который был бы заинтересован в освоении свободной ниши по продвижению энергоэффективности;

- формирование новой нормативно-правовой базы в сфере энергоэффективности с включением четких параметров по стандартизации и сертификации оборудования, установок возобновляемых источников энергии;

- реализация новой тарифной политики в энергетической сфере, нацеленной на доведение уровня цен на электроэнергию и природный газ до уровня возмещения затрат, что позволит ускорить процесс эффективного их использования.

Энергетическая инфраструктура республики развивается под воздействием реализуемых масштабных реформ в топливно-энергетической сфере, в процессе которых особое внимание уделяется вопросам модернизации и строительства инфраструктурных объектов. За период 2017-2019 гг. общая протяженность электрических и газовых сетей увеличилась на 11,5 %, было реконструировано более 70 тыс.км низковольтных распределительных сетей напряжением 0,4-10 кВ. В результате, отмечается тенденция улучшения энергоснабжения населения, особенно в сельской местности.

Вместе с тем, реализуемые меры не способствуют кардинальному повышению эффективности функционирования всей системы энергоснабжения. Уровень износа электрических сетей и трансформаторных пунктов значительно превышает среднемировые показатели, срок службы более 2/3 электросетей превышает 30 лет. В настоящее время более 60% электрических сетей от общей их протяженности нуждаются в обновлении, а более половины (55%) трансформаторных пунктов требуют замены.

Из-за высокого уровня физического износа электрических сетей, перегруженности электрических линий и трансформаторов, сверхнормативной протяженности распределительных сетей низкого напряжения и неэффективного их размещения, средние потери электрической энергии возросли до 20%, что значительно превышает мировые показатели. Для сопоставления в развитых странах этот показатель не превышает – 6-8%.

Медленно решаются вопросы внедрения установок ВИЭ в энергетическую инфраструктуру, что в условиях снижения сбалансированности спроса и предложения энергии на региональных уровнях, выступает дополнительным фактором снижения уровня надежности энергоснабжения не только населения, но и предприятия малого и частного предпринимательства. Так, несмотря на возрастающие объемы перераспределения газа в социальную сферу, уровень обеспеченности населения газом снижается с 65% в 2016 г. до 60% в 2018 г., населению, а в сельской местности этот показатель не превышает 40%. Уровень обеспеченности населения по таким видам энергетических услуг, как горячая вода и отопления также имеет тенденцию к снижению.

В целях улучшения обеспечения населения электрической энергией предусматривается реализация мер по развитию энергетической инфраструктуры:

- обеспечение обновления и модернизации изношенных сетей и трансформаторных пунктов в соответствии с программой обновления и модернизации низковольтных электрических сетей;

- обеспечение реализации инвестиционных проектов по строительству солнечных фотоэлектрических станций общей мощностью 1000 МВт, предусматривает строительство 20 станций мощностью не более 50 МВт;

- обеспечение своевременного ввода объектов по строительству Нанайской ГЭС» на реке Аксарай в Ташкентской области; малой ГЭС при Туябугузском водохранилище, Ташкентская область; Каскада МГЭС на Большом Ферганском канале, Наманганская область

- повышение финансирования деятельности, обеспечивающей поддержание должного уровня технического состояния активов и квалификации необходимого ремонтно-эксплуатационного и аварийного персонала, что выступает важным фактором обеспечения надежности работы энергосистемы в целом.

- внедрение механизмов стимулирования энергосбережения и внедрения ВИЭ, что предполагает субсидирование этих процессов со стороны государства.

- принятие необходимых нормативно-правовых актов, регламентирующих технические особенности функционирования энергетической системы, которые напрямую воздействуют на качество предоставляемых энергетических услуг населению.



Цель 8. Содействие устойчивому и всеохватному экономическому росту на основе повышения производительной занятости и достойной работы для мужчин и женщин

За последние года темпы роста реального ВВП на душу населения составили в 2015 г.- 5,6% а в 2018 г.- 3,3% (рис 8.1). За 2015-2018 гг. в целом ВВП на душу населения увеличился 1,3 раза. Этому способствовали принятые меры и механизмы по диверсификации и реформированию экономики. При этом наибольший вклад в прирост ВВП внесли промышленность и строительство.

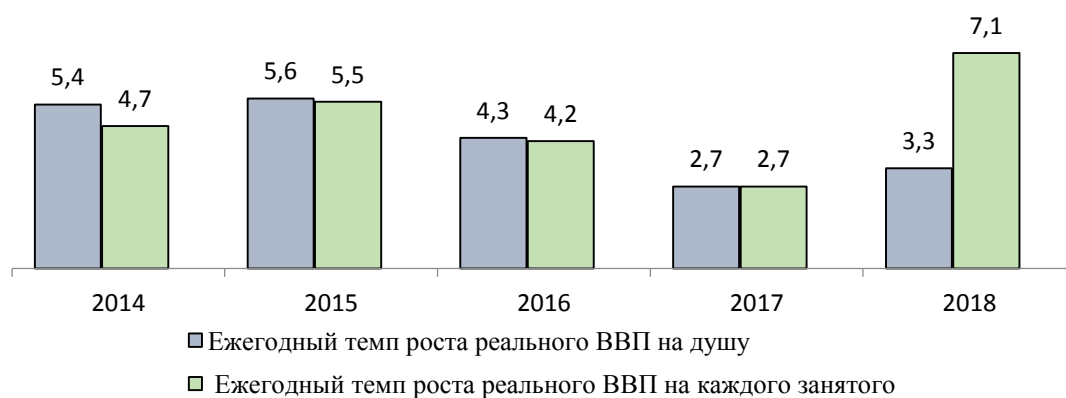


Рисунок 8.1 Темпы роста ВВП на душу населения и занятого (в %)

Источник: Государственный комитет по статистике.

К 2018 году среднегодовая численность занятого населения Узбекистана составила 13,2 млн.чел. В среднем численность занятых ежегодно увеличивается на 300 тыс.чел. Уровень занятости к трудовым ресурсам составляет 67,4%. ВВП на каждого занятого 2015-2018 гг. увеличился в 1,5 раза и с 5,5% возрос до 7,1%. По отраслям экономики наиболее высокий рост производительности труда отмечается в промышленности.

В 2018 г. каждый миллион долларов ВВП зарабатывают в Китае – 152, Индии – 340, Бразилии – 62, России – 57, Германии – 13, США – 11 человек, а в Узбекистане 139 человек.

Три четверти рабочих мест создается за счёт ускоренного развития малого бизнеса, частного и индивидуального предпринимательства без образования юридического лица, развития всех форм надомного труда. Это, в основном, низкопроизводительные и малоустойчивые рабочие места, не связанные с технологическим развитием. Вместе с тем, производительность труда в промышленности Узбекистана в 4 раза ниже, чем в быстроразвивающихся странах, таких как Китай, Индия, Бразилия и др.

Для поступательного развития экономики республики и решения Программных задач по достижению целевых показателей, ожидается увеличение численности занятого населения до 16,7 млн. человек в 2030 году, при этом среднегодовой прирост занятого населения составит 1,6% или на 245 тыс.чел. ежегодно. В соответствии с

целевыми параметрами долгосрочного развития Республики Узбекистан к 2030 году объем ВВП ожидается увеличить не менее чем в 2 раза прежде всего за счет ускоренного роста промышленности с доведением ее доли в ВВП до 40%. Доля сельского хозяйства будет снижаться до 8–10%. структура занятости населения будет меняться в сторону увеличения занятых в промышленности и сокращения в сельском хозяйстве

Обеспечение рабочими местами представляет собой важнейший стратегический ресурс, способный обеспечить экономический рост, эффективность структурных преобразований в экономике и повышение уровня благосостояния населения. Исходя из этого, целесообразно:

- для предотвращения нехватки специалистов в сельской местности, открытие в регионах филиалов университетов и институтов по востребованным специальностям;
- развитие инфраструктуры, создание дополнительных медицинских и образовательных учреждений по системе государственно-частного партнерства;
- привлечение инвестиции для создания специальных промышленных зон;
- в регионах с низким уровнем деятельности создать филиалы развитых туристических агентств, строительство гостиниц и ресторанов, что позволит создать новые рабочие места;
- улучшить работу центров занятости в регионах, развивать систему переобучения безработных граждан.

Одной из основных проблем нынешнего рынка труда является неформальная занятость. На сегодняшний день доля неформальной занятости в несельскохозяйственных секторах составляет 54,3%²⁵. Доля неформальной занятости больше среди мужчин по сравнению с женщинами; 26,1% мужчин в возрасте от 18 до 64 лет заняты на неформальной работе, тогда как этот показатель составляет всего лишь 12,5 процентов среди женщин. Более того, как было показано Азиатским банком развития (2014), в сферах экономики с традиционным преобладанием женской занятости, таких как здравоохранение, образование и сфера услуг, доля мужчин сократилась. Рост доли женщин в государственном секторе связан с низкой оплатой труда, вследствие чего мужчины предпочитают работать в более доходных секторах – строительство, транспорт, коммуникации и производство. Более половины мужчин, занятых неформально, работают на разовых, сезонных и временных рабочих местах.

Структура неформальной занятости среди женщин отличается от мужчин: основная часть неформально занятых женщин работают на постоянных рабочих местах. 49% женщин в возрасте от 16 до 55 лет работают в качестве наемных работников с регулярной заработной платой, тогда как лишь 1/3 мужчин от 16 до 60 лет работают на таких работах. Во всех других формах занятости независимо от пола преобладает неформальная занятость: чуть более четверти женщин заняты в семейном бизнесе неформально, тогда как лишь каждый десятый мужчина занят в нем; при этом доля женщин, занятых индивидуальным предпринимательством, намного ниже по сравнению с мужчинами²⁶.

²⁵ По оценкам МОТ

²⁶ «Неустойчивая занятость в Узбекистане: состояние, проблемы и пути их решения» ПРООН 2018

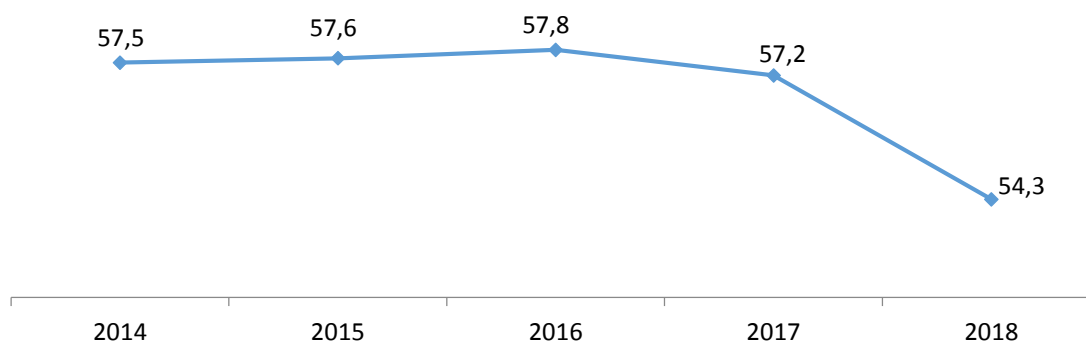


Рисунок 8.2 Доля неформальной занятости в несельскохозяйственных секторах

Источник: Государственный комитет по статистике.

В Узбекистане процентная доля разницы между среднемесячной заработной платой мужчин и женщин к среднемесячной заработной плате мужчин в 2018 г. составил 38,6 %.

Разрыв в оплате труда матерей колеблется от 1% или менее в Канаде, Монголии или Южной Африке до 30% в Турции. Более низкая заработная плата матерей может быть связана с целым рядом факторов, включая перерывы в присутствии на рынке труда или сокращение рабочего времени; занятость на рабочих местах с условиями, которые позволяют больше заботиться о семье, но предлагают более низкую оплату труда; или стереотипные решения о найме и продвижении по службе на уровне предприятий, которые сводятся к «штрафам», применяемым к карьере матерей²⁷.

Для повышения экономической активности женщин, т.е. в целях высвобождения у женщин дополнительного времени для трудовой деятельности, представляется целесообразным реализовать следующие меры:

- предоставление единовременных субсидий работодателям на профессиональное обучение и повышение квалификации женщин, вернувшихся из декретного отпуска;

- реализация комплекса мер по расширению сети частных учреждений, оказывающих услуги на основе различных форм Государственно частное партнерство (ГЧП) для школьников начальных классов в группах продленного дня до конца рабочего дня;

- осуществлять разъяснительные работы среди населения о выгодах получения замужними женщинами профессионального среднего и высшего образования и осуществления профессиональной трудовой деятельности²⁸;

- осуществление целенаправленных мероприятий по поддержке женщин, находящихся в сложных социально-экономических условиях, и лицам с инвалидностью;

Уровень безработицы в республике к 2018 году составил 9,3%. Против 5,1% в 2015 г. Число населения, нуждающегося в трудоустройстве, составило 1,34 миллиона лиц. Наиболее высокий уровень безработицы, составляющий 9,7% за истекший период был зарегистрирован в Республике Каракалпакстан, Андижанской, Кашкадарьинской,

²⁷ «Заработная плата в мире в 2018-2019 годы» МОТ

²⁸ ««Неустойчивая занятость в Узбекистане: состояние, проблемы и пути их решения» ПРООН 2018

Самаркандской, Сырдарьинской и Ферганской областях. Количество населения, нуждающегося в трудоустройстве, составило 1 391,1 тысяч лиц. Уровень безработицы среди молодежи (до 30 лет) составил 15,1%, среди молодежи в возрасте 15–25 лет — 16,8%, уровень женской безработицы составил 12,7%.

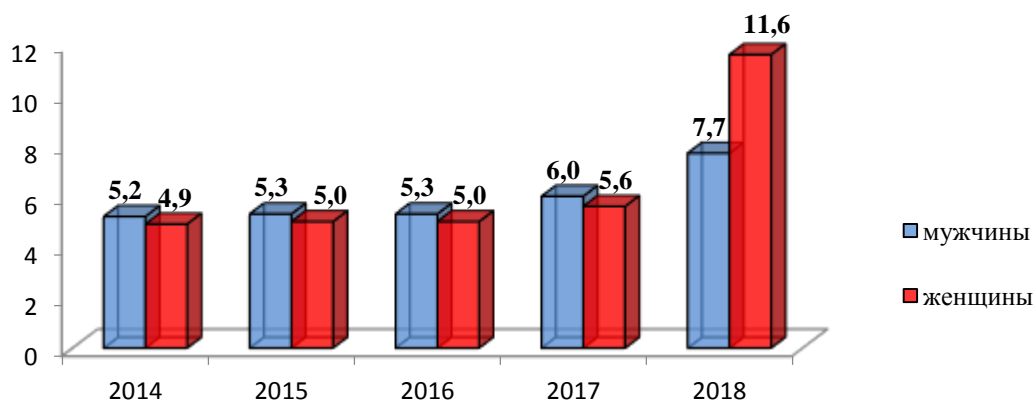


Рисунок 8.3 Уровень безработицы (в %)

Источник: Государственный комитет по статистике.

В республике уровень безработицы среди женщин (11,6%) намного превышает уровень безработицы мужчин (7,7%). Также наблюдается высокая разница между заработной платой мужчин и женщин. На сегодняшний день процентная доля разницы между среднемесячной заработной платой мужчин и женщин к среднемесячной заработной плате мужчин составляет 38,6 %.

В ряде стран заработная плата женщин и мужчин со схожим уровнем образования, как правило, ниже для высоко феминизированных профессий, также наблюдается "разрыв в оплате труда при материнстве", определяемый как разрыв в оплате труда между матерями и не матерями. Разрыв в оплате труда матерей колеблется от 1% или менее в Канаде, Монголии или Южной Африке до 30% в Турции. Более низкая заработная плата матерей может быть связана с целым рядом факторов, включая перерывы в присутствии на рынке труда или сокращение рабочего времени; занятость на рабочих местах с условиями, которые позволяют больше заботиться о семье, но предлагают более низкую оплату труда; или стереотипные решения о найме и продвижении по службе на уровне предприятий, которые сводятся к «штрафам», применяемым к карьере матерей (MOT).

На сегодняшний день уровень безработицы среди молодежи составляет 21%. Для снижения напряженности на молодежном рынке труда необходимо проводить работу в области профессиональной ориентации молодежи, разрабатывать различные программы социальной адаптации. Особое внимание необходимо уделять информированности молодежи о положении на рынке труда. Одной из форм предоставления информации могут стать небольшие видеофильмы о профессиях, которые могут использоваться в профориентационной работе с молодежью при проведении консультаций, а также семинаров по профессиональной ориентации для школьников и неблагополучных семей при посещении школ, детских домов, интернатов, воспитательной колонии. Также необходимо использовать социальные сети, чтобы информировать молодых людей о востребованных профессиональных навыках.

Целесообразно создание дополнительных рабочих мест в регионах с высоким уровнем безработицы, таких как Сурхандарья, Самарканд, Фергана, а также в таких регионах как Джизакская область и Республика Каракалпакстан, где наблюдается низкий уровень занятости.

Обеспечение плавного перехода молодежи от учебы к работе включено в число актуальных задач политики в сфере занятости Узбекистана. В 2018 г. доля молодежи (в возрасте от 16 до 24 лет), которая не учится и не работает составляет 21,8%. К примеру, доля безработных в возрасте 15–24 лет во Франции составляла почти 25%, при этом средний уровень безработицы в стране равнялся 10%. В Испании и Греции значения молодежной безработицы достигали 50% при среднем уровне безработицы в 20–24%²⁹. Согласно зарубежным исследованиям, молодые люди, входящие в эту категорию, составляют одну из наиболее уязвимых групп: в частности, они исключены из рынка труда, а значит, потенциально и из жизни общества в целом. Последствия пребывания в данной группе, включают уменьшение шансов на стабильную занятость, низкий уровень заработной платы и доходов, бедность, зависимость от денежных трансфертов со стороны других членов семьи. Решение проблемы трудоустройства молодежи имеет значение как для реализации ее трудового потенциала, так и для экономического роста.

Для сокращения доли молодежи, которая не работает, не учится и не приобретает профессиональных навыков целесообразно:

- реализация дополнительных мер по профессиональной подготовке и переподготовке, помощи в трудоустройстве;
- улучшение взаимосвязи между образовательными учреждениями и предприятиями для дальнейшего трудоустройства выпускников.

В Узбекистане, начиная с 2013 года по методологии МОТ и при непосредственном участии ее экспертов проводится мониторинг использования детского и принудительного труда в сельском хозяйстве.

В результате проведенных МОТ и Всемирным банком в 2013-2017 годах мониторингов не выявлено случаев массового использования детского и принудительного труда в период сбора хлопка.

ЕС приветствовал значительный прогресс в деле искоренения использования детского труда и сотрудничество Узбекистана и МОТ в этой сфере. В декабре 2016 года Европарламент ратифицировал так называемый "текстильный протокол" — договор о партнерстве и сотрудничестве между ЕС и Узбекистаном и о двусторонней торговле в текстильной промышленности. Решение о его ратификации принято, так как республика выполнила требование евродепутатов искоренить использование детского труда при сборе хлопка. В своем проекте резолюции депутаты Европарламента приветствуют тот факт, что Узбекистан в течение последних трех лет практически полностью искоренил детский труд.

В июне 2019 года Президент Шавкат Мирзиёев подписал закон о ратификации протокола к конвенции 29 МОТ 1930 года о принудительном труде. Конвенция определяет общепризнанное в мировом сообществе требование о недопущении принудительного и обязательного труда, меры по формированию достойной позиции работника в рамках трудовых отношений. Узбекистаном ратифицированы конвенции

²⁹ Статистика уровней безработицы по странам ОЭСР в 2017 г. приводится по сборнику [OECD 2018].

МОТ, как, №105 «Об искоренении принудительного труда», №138 «О младшем возрасте», №182 «О самых недопустимых формах детского труда».

Показатели производственного травматизма в Узбекистане значительно ниже чем других странах. Например, в России на 100 тыс. населения приходится шесть погибших в год. Для большинства стран Евросоюза этот показатель варьировался в последние годы в пределах от нуля до трех. В Великобритании - 0,8, в Украине и Румынии - 3,8, в Кыргызстане - 4,1, Литве - 4,2, Казахстане - 5, Молдове - 5,2, а в Узбекистане 5,3.

Для защиты трудовых прав и обеспечивать безопасные условия труда для работников рекомендуется:

- создание специальной службы или введение в штат должности специалиста по охране труда, если численность работников на предприятии, осуществляющем производственную деятельность, превышает 50 человек;
- предоставление работникам, занятым на опасных участках, средств индивидуальной защиты, специальной обуви;
- проведение медосмотров в соответствии с законодательством с определенной периодичностью;
- проведение проверок рабочих мест на соответствие требованиям по охране труда и технологической безопасности;
- осуществление проверки знаний и недопущение к работе специалистов, не прошедших обучение или инструктаж, а также показавших низкий уровень знаний.

Сценарий сбалансированного роста финансового сектора предлагает приоритет обеспеченности роста внутренними ресурсами в противовес внешним – за счет стабилизации инфляции, изменения модели денежно-кредитной политики и институциональных реформ произойдет качественный скачок в формировании внутреннего рынка долгосрочных инвестиций.

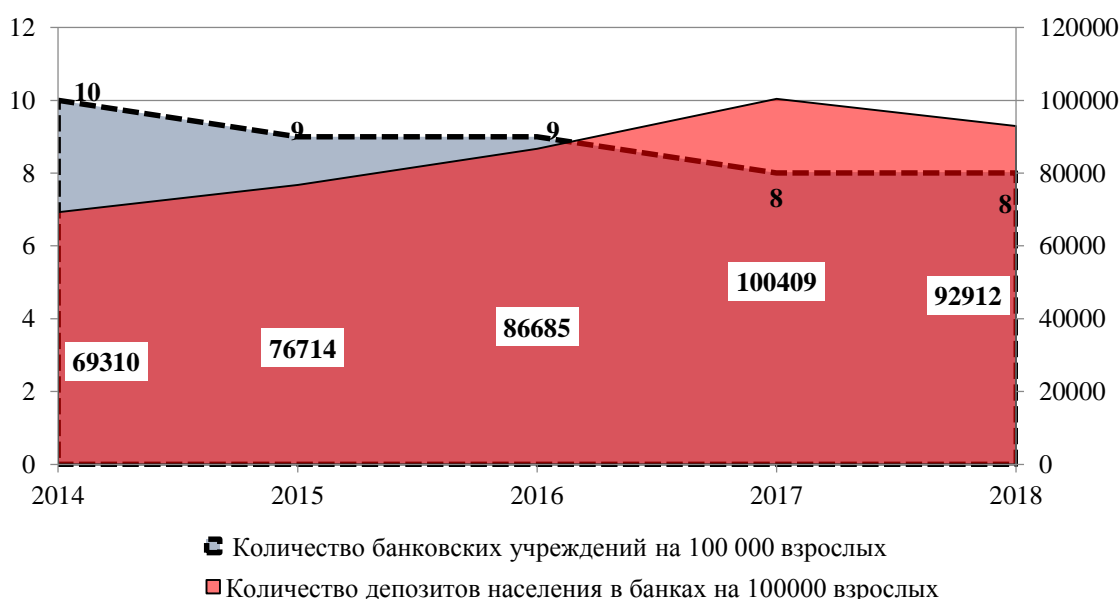


Рисунок 8.4 Количество банковских учреждений и депозитов

Источник: Государственный комитет Республики Узбекистан по статистике

На сегодняшний день в республике функционирует более 20 банковских учреждений. На каждые 100 тыс. взрослого населения приходится 8 банковских учреждений. С каждым годом количество депозитов населения в банках увеличивается, это свидетельствует о том, что населения стало больше доверять банкам, что в свою очередь способствует развитию банковской системы.

В целом по достижению 8 цели устойчивого развития, за годы независимости произошли позитивные сдвиги. Такие как, стабильное повышение ВВП на душу населения, предотвращение принудительного труда в целом по экономике, а также, в сборе хлопка, прекращение детского труда, ратификация конвенции МОТ и другие.

Также, выявлены несколько проблем:

- низкие показатели по производительности труда;
- высокий уровень безработицы среди молодежи и женщин, экономическая активность женщин на много ниже мужской, такая же тенденция наблюдается и в разнице оплате труда;
- высокая доля занятых в теневой экономике.

На наш взгляд решение данных проблем, позволит улучшить ситуацию не только на рынке труда, но и в целом по экономике.



Цель 9. Создание стойкой инфраструктуры, содействие всеохватной и устойчивой индустриализации и инновациям

Удельный вес автомобильных дорог с твердым покрытием в общей протяженности автомобильных дорог общего пользования в общей протяженности автомобильных дорог общего пользования в 2018 году составил 98,5% (в 2015 г. 93,8% или 40014 км.). Целевой параметр на уровне 100% на 2030 г. составляет 42697 км. При этом Республика Узбекистан имеет самую высокую в Центральной Азии плотность сетей автомобильных дорог, составляющую 41 км на 100 км² (для сравнения: в Таджикистане – 19,4 км на 100 км², Кыргызстане – 17 км на 100 кв. км, Казахстане – 4,7 км на 100 км², Туркменистане – 2,8 км на 100 км²).

Густота железнодорожной сети Узбекистана составляет 10,4 км. на 1000 кв. км территории страны. (для сравнения густота железных дорог России – 5 км. на 1000 кв.км., Казахстана – 5,9 км. на 1000 кв.км).

Объем транспортных услуг (перевозка и хранение) имеет тенденцию ежегодного увеличения, однако доля объема транспортных услуг в экономике Узбекистана снижается начиная с 2014 года. Доля валовой добавленной стоимости услуг в сфере перевозки и хранения в объеме ВВП в 2018 году составила 6,4%.

За период с 2015 по 2019 гг. наблюдается рост числа перевезенных пассажиров всеми видами транспорта общего пользования. Пассажирооборот всех видов транспорта республики в 2018 г. увеличился по сравнению с предыдущим годом на 4,1%. В структуре пассажирооборота наибольшую долю занимает автомобильный транспорт (89,9%), намного ниже доля железнодорожного транспорта (3,2%). При этом выделяется существенный прирост объемов работы воздушного транспорта (его доля составляет 6,5%).

В 2018 году грузооборот по всем видам транспорта составил 71,3 млрд. т-км и увеличился на 6,6% по сравнению с прошлым годом. Основная доля в общем объеме грузооборота приходится на трубопроводный и железнодорожный виды транспорта. Так, в 2018 году, в общем объеме грузооборота доля трубопроводного транспорта составила 47,1% (33,6 млрд. т-км), железнодорожного транспорта 32,2%. Наименьший удельный вес в общем объеме грузооборота наблюдается на воздушном транспорте – 0,2%.

За период с 2015 по 2018 годы проделана существенная работа по формированию современной дорожно-транспортной инфраструктуры, открытию новых современных транспортных путей к мировым рынкам, реконструкция и строительство новых автовокзалов, внедрение информационно-коммуникационных технологий на транспорте.

Однако, наряду с положительными результатами реализуемых мер на транспорте имеется ряд проблем, препятствующих развитию территориальной и трансграничной инфраструктуры, к которым необходимо уделить отдельное внимание:

- в сфере железнодорожного транспорта: высокая потребность инвестиционных вложений в строительство эстакад с двухпутными железнодорожными линиями для высокоскоростных поездов со скоростью до 250 км/час, в целях расширения туристического потенциала и разгрузки существующих магистралей для грузового движения;

- в сфере автомобильного транспорта: в настоящее время техническое состояние около 70% автомобильных дорог общего пользования является неудовлетворительным, недостаточное развитие имеет сеть автомобильных дорог международного значения, слабо развиты инфраструктурные объекты логистики и коммуникаций, которые можно было бы использовать для организации хранения, переработки и упаковки экспортно-импортных грузов.

Осуществление реформ и реализация комплексных мер по диверсификации и модернизации отраслей промышленности в последние годы способствовали обеспечению эффективных структурных сдвигов в развитии индустриального сектора экономики. В результате доля валовой добавленной стоимости (ВДС) обрабатывающей промышленности в НДС отраслей экономики за 2015-2019 годы увеличилась с 14,9% до 21,5% (рис. 9.1.).

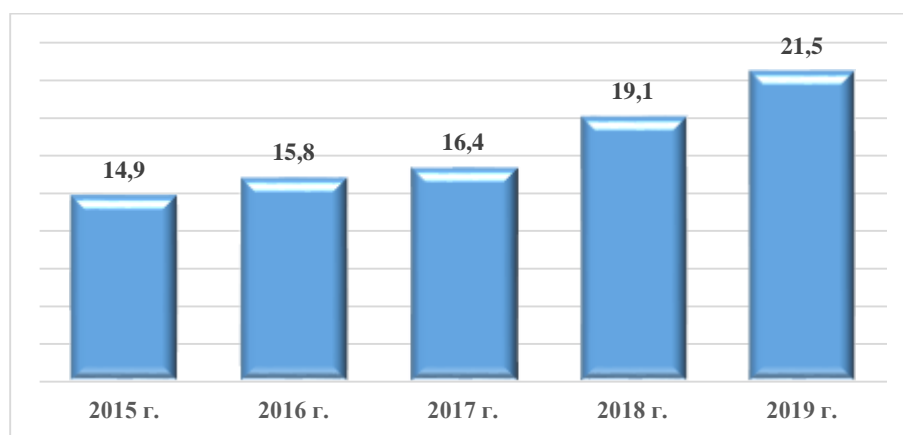


Рис. 9.1. Доля НДС обрабатывающей промышленности в НДС отраслей экономики, %

Источник: рассчитано по данным Госкомстата Республики Узбекистан

Необходимо отметить, что динамика показателей роста НДС обрабатывающей промышленности на душу населения за 2015-2019 гг. при среднегодовых темпах роста 104,7% и накопленном росте на 120,1% опережает рост показателей по промышленности в целом (соответственно 104,6% и 119,8%).

Доля численности занятых в промышленности за 2015-2019 годы составила 13,5-13,7% от общей численности занятых в экономике. Доля занятых в обрабатывающей промышленности в общей численности занятых в промышленности в целом достигла 65,1- 65,5%.

В развитии промышленности сохраняются **проблемы**, влияющие на устойчивость динамики роста производства и конкурентоспособности выпускаемой продукции.

Так, **сохранение низкого уровня эффективности** использования топливно-энергетических ресурсов практически во всех отраслях и сферах экономики делает востребованной реализацию активной политики ресурсосбережения.

Сохраняется **низкий уровень переработки сырьевых ресурсов** из-за отсутствия сопряженной технологической цепочки производства готовой продукции, имеющей высокую добавленную стоимость.

Проблема **высокого уровня износа машин и оборудования** негативно влияет на рост конкурентоспособности производства продукции. Негативная тенденция к росту и наибольшая степень износа машин и оборудования сложилась на предприятиях обрабатывающей промышленности – 50,5%.

Существует **проблема высоких издержек выхода на внешние рынки**, обусловленная высокими транспортными и логистическими затратами. В свою очередь это связано с неразвитостью логистической инфраструктуры, что требует строительства единой логистической системы, логистических центров в каждом регионе страны.

Преобладает также **проблема обеспечения качества** многих видов промышленных товаров. Это обусловлено, главным образом, отсутствием единых жестких требований и национальных стандартов качества. Несоответствие многих товаров требованиям качества, предъявляемым на зарубежных рынках, негативно влияет на конкурентоспособность отечественных товаров и ограничивает их экспорт.

Практически во всех отраслях промышленности **отсутствует база для собственного инжиниринга и НИОКР**, соответственно и собственных научных разработок, и технологий. Это является ограничением в развитии инноваций в промышленности.

В структуре промышленности **преобладает доля низкотехнологичных отраслей** (29,8%). Соответственно доля высокотехнологичных отраслей остается на низком уровне (1,2%).

Главной задачей для достижения поставленной цели будет являться постепенная интеграция элементов Индустрии 4.0. Она предполагает гибкое управление масштабом производства, расширение использования искусственного интеллекта, автоматизацию услуг с использованием «больших данных», внедрение электронных торговых систем, повсеместное расширение технологий блокчейна, развитие альтернативных сетей, подобных интернету.

Для достижения цели необходимо **создание базовых условий** для формирования инновационно-ориентированной, высокотехнологичной структуры промышленности за счет дальнейшего развития научно-технического и образовательного потенциала.

Следует решить задачу обеспечения устойчивых позиций промышленных предприятий на внутреннем и мировом рынках путем увеличения экспортоориентированного производства.

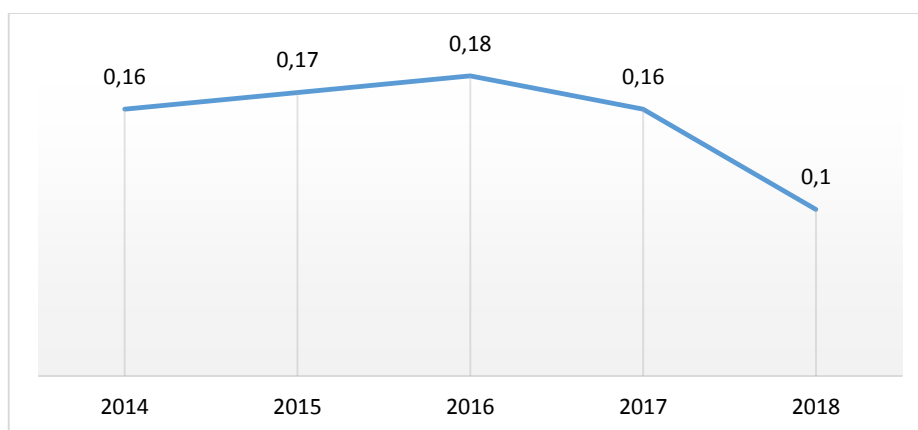


Рисунок 9.2 Расходы на НИОКР в процентном отношении к ВВП

Источник: Данные Госкомстата

В 2018 г. в Узбекистане был создан Механизм финансирования «зеленой» экономики, целью которого является решение проблемы высокого уровня энергоемкости и углеродоемкости за счет (i) увеличения инвестиций в «зеленые» технологии; (ii) демонстрации коммерческой целесообразности инвестиций в повышение энергоэффективности; и (iii) поощрения перехода Узбекистана к «зеленой» экономике.

Высокая энергоемкость ВВП, свидетельствующая о нерациональном использовании ископаемого топлива и энергоресурсов, также медленное обновление технологий, преобладание производств традиционного типа все еще остается основной проблемой сферы энергетики.

За период 2015-2018 годы **объем выполненных НИОКР** увеличился в 1,2 раза и составил в 2018 году 680,0 млрд. сум. Однако по отношению к ВВП расходы на НИОКР снизились с 0,17 % в 2015 г. до 0,10 в 2018 г.

Следует отметить, что значительную роль в выполненном объеме НИОКР сыграл предпринимательский сектор, доля которого увеличилась за анализируемый период с 39,3% в 2015 году до 61,0% в 2018 году.

Анализ финансирования НИОКР за 2015-2018 годы показал, что общий объем затрат на НИОКР при учете ценового фактора (в реальных ценах) уменьшился в 1,1 раза. При этом доля затрат на НИОКР к ВВП за этот же период уменьшилась с 0,21% до 0,13%.

Рассматривая структуру освоенных затрат на НИОКР по секторам, следует отметить высокую долю государственного сектора. Однако, по сравнению с 2015 годом (46,0%) его доля снизилась на 4,4 п.п. к 2018 году (41,6%). Сектор высшего образования и частный некоммерческий сектор также уменьшили свою долю в затратах на НИОКР в 2018 году на 1,0 п.п. (16,8%) и 0,1 п.п. (1,2%) соответственно. Данные изменения произошли за счет усиления предпринимательского сектора: с 34,9% в 2015 году до 40,4% в 2018 году.

Как следует из структуры затрат по источникам финансирования исследований и разработок за рассматриваемый период, существенную роль в научно-исследовательской деятельности в Узбекистане продолжает играть государственный бюджет. Его доля с 2015 года уменьшилась на 3,0 п.п. составив в 2018 году 55,7% (в том числе 55,6% - средства республиканского бюджета, 0,1% - средства местных территориальных бюджетов). Вторым по значимости источником финансирования НИОКР являются собственные средства предприятий и организаций. Доля данного источника выросла с 22,9% в 2015 году до 35,6% в 2018 году.

Средства заказчиков также играли важную роль в структуре источников финансирования в 2015 году, обеспечивая 13,0% всех затрат на НИОКР. Однако стоит отметить, что к 2018 году их доля сократилась на 7,5 п.п. Средства внебюджетных фондов, как и средства иностранных источников пока не играют значимой роли в финансировании НИОКР. Их доля в структуре незначительна и составила в 2018 году 2,9% и 0,3% соответственно.

В 2015-2018 годах **число специалистов-исследователей, выполнявших научные исследования и разработки**, в Узбекистане в среднем составляло 985 человек на 1 млн. населения, что соответствует среднемировому уровню, или 470 исследователей в эквиваленте полной занятости на 1 млн. населения.

В разрезе секторов наибольшая численность работников, выполняющих НИОКР

приходится на сектор высшего образования. Так его доля увеличилась с 70,9% в 2015 году до 73,7% в 2018 году. В государственном секторе в 2018 году выполнением НИОКР занималось 16,5% работников сферы НИОКР, а доля этого сектора сократилась по отношению к 2015 году на 5,0 п.п. В предпринимательском и частном некоммерческом секторах за исследуемый период также произошли изменения: рост доли предпринимательского сектора на 2,8 п.п. и сокращение доли частного сектора на 0,1 п.п. соответственно (10,0% и 0,3% в 2018 году).

Ключевой составляющей, характеризующей кадровый потенциал научных организаций, является его качественный состав, который определяется долей докторов философии (включая кандидатов наук) и докторов наук в численности специалистов. В структуре численности специалистов-исследователей научных организаций на 2018 год доктора наук составили 7,9%, доктора философии (включая кандидатов наук) – 27,1%.

Целевыми ориентирами по совершенствованию инновационной политики к 2030 году являются такие как:

- вхождение Узбекистан в состав 50 передовых стран мира по рейтингу Глобальный инновационный индекс.

- повышение доли работников с высшим образованием 45-50% в общей численности занятых, против 16% в 2018 году.

- увеличение расходов на научно-исследовательские и опытно-конструкторские работы и доведение этого показателя до 1-1,5% к ВВП.

- повышение численности ученых-исследователей в занятом населении Узбекистана до 0,4%, против 0,21% в 2018 году.

- увеличение доли затрат предпринимательского сектора экономики в НИОКР до 50-55% от всех затрат на инновации.

- скорость интернета повысится в 8 раз, вхождение в Топ-90 стран по рейтингу развития телекоммуникационной инфраструктуры.

Повышению инновационности предприятий будет способствовать создание и развитие инновационных центров в отраслях-локомотивах экономического роста Узбекистана с привлечением международных компаний и специалистов.

За период 2015-2018 годы **объем реализованных инновационных товаров, работ и услуг** вырос в 2 раза, а доля добавленной стоимости продукции среднетехнологичных и высокотехнологичных отраслей выросла до 19,1% (против 17,6% в 2015г.).

Среди видов экономической деятельности наибольшую долю объема реализованных инновационных товаров, работ и услуг составляет обрабатывающая промышленность. Так, ее доля в 2015 году составила 62,7%, а в 2018 году достигла 67,6%. Второе место занимает информация и связь с долей 19,1% в 2015 году и 15,1% в 2018 году.

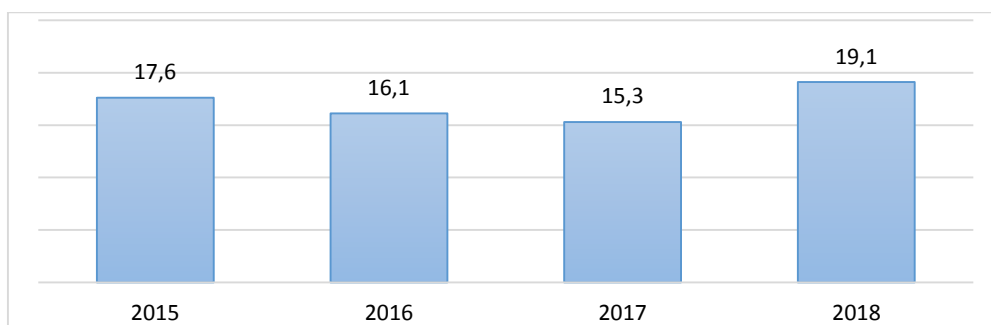


Рисунок 9.3 Доля добавленной стоимости продукции средне технологических и высокотехнологических отраслей в общем объеме добавленной стоимости, %

Источник: рассчитано по данным Госкомстата Республики Узбекистан

В 2018 году большую долю реализованных инновационных товаров, работ и услуг (58,6%) произвели 1654 предприятия (52,6%) из 3144 предприятий страны, производивших инновационные товары, работы и услуги. В свою очередь, впервые освоенные инновационные товары, работы и услуги реализовали 1655 предприятий (52,6%). Такая ситуация говорит о росте заинтересованности предпринимателей в освоении и производстве инновационных товаров, работ и услуг.

Резюме. Таким, образом, сфера транспорта и логистики, являющаяся неотъемлемой частью национальной экономики, способствует обеспечению эффективности реформ, осуществляемых в других областях, последовательному развитию всех видов транспорта и повышению авторитета государства на рынке международных транспортных и логистических услуг, гармоничному развитию всех отраслей экономики и усилению экспортного потенциала страны.

Промышленность в перспективе должна стать основной движущей силой в достижении устойчивого развития страны. Это должно быть достигнуто за счет углубления структурных преобразований и диверсификации экономики, способствующих отходу от сырьевой направленности, созданию условий для перехода к инновационной и высокотехнологичной модели развития.

Наблюдается рост заинтересованности предпринимателей в освоении и производстве инновационных товаров, работ и услуг. Последние три года отмечается стабильная динамика роста затрат на инновации. Это увеличение обусловлено продолжающейся реализацией проектов, начатых ранее, а также началом новых проектов.

Развитие инновационной деятельности отображает рост реализованной инновационной продукции за счет принятых программ по широкой модернизации отраслей промышленности, локализации производств и расширению товарного ассортимента на рынках страны.



Цель 10. Сокращение неравенства во всех его проявлениях внутри страны

В целях обеспечения равномерного распределения результатов экономического роста Узбекистан будет стремиться к достижению темпа роста доходов наименее обеспеченных 40 процентов населения на уровне, превышающем средний по стране

Доходы населения в Узбекистане растут за счет реализации государственных программ, направленных на улучшение условий жизни домохозяйств, стандартов уровня жизни, а также сильной политики, направленной на социальную сферу.

Средний доход населения за 2015-2018 годы рос в среднем на 10% ежегодно, преимущественно за счет рыночных источников доходов населения, о чем свидетельствуют опережающие темпы роста доходов от малого бизнеса по сравнению с другими источниками доходов, так как доходы от предпринимательской деятельности - значимый ресурс для населения (доля которых повысилась в структуре доходов населения с 57,1% до 62,6% за последние три года).

При этом анализ структуры денежных доходов населения показал, что наибольшее влияние на уровень доходов населения оказывали доходы от трудовой деятельности – 72,9% от общего объема совокупного дохода в 2015 г. и 71,1% в 2018 г. В том числе доходы наемных работников снизились с 37,3% до 34,5%, а доходы от самостоятельной занятости – повысились с 37,0% до 56,6%.

Увеличение доли доходов от трансфертов (с 19,5% до 23,5%) в основном связано с возрастанием поступлений денежных переводов из -за границы. В 2019 году количество граждан Республики Узбекистан, находящихся на протяжении длительного срока в зарубежных странах составило 1551,7 тыс.чел. из которых 1112,3 тыс. мужчин и 439,4 тыс. женщин, а из общего количества выехавших 86,9 тыс. составляют несовершеннолетние. Основными странами выезда граждан Узбекистана являются Россия (51% от общего количества выехавших), Казахстан (30%), Турция (4,3%), Кыргызстан (3,5%), Южная Корея (2,2%) и США (1%). Основной причиной выезда за рубеж является «трудоустройство» (1 млн. 297 тыс. 987) и «получение образования» (14 тыс. 889).

Доходы от услуг и производства для собственного потребления, составили 2,4%, от имущества - 4,5%.

Таблица 10.1

Динамика совокупных доходов населения, заработной платы и пенсий, 2016-2018 годы

Наименование показателей	2016	2017	2018	2019
I. Совокупные доходы на душу населения, в тыс. сумах	4565,2	5750,2	7391,0	10300
реальный рост к соотв. периоду прошлого года, в %	110,0	110,3	108,4	104,5
II. Среднегодовая номинально начисленная заработная плата, в тыс. сумах	1293,8	1453,2	1822,2	2324,5
к соответств. периоду прошлого года, в %	110,4	112,3	125,0	127,5
III. Средний размер установленной пенсии, в тыс. сумах	494,2	556,7	640,4	
к соответств. периоду прошлого года, в %	112,8	114,8	146,6	

Источник: Государственный комитет по статистике

По данным за 2019 год, среднемесячная номинальная заработная плата в Республике Узбекистан составила 2324,5 тыс. сум и выросла, по сравнению с аналогичным периодом 2018 года, на 27,5 %. (включая надбавки к заработной плате, вознаграждения, стимулирующие выплаты, компенсационные выплаты и выплаты за непроизводственное время, а также налоги с физических лиц, подоходный налог, взносы социального страхования и профсоюзные фонды).

Важно отметить стабильный рост доходов населения (ежегодно более 10%) за последние годы. За период 2010-2018 гг. совокупный доход на душу населения возрос в 3,2 раза, в том числе в 2016-2018 гг. в 1,2 раза.

Наблюдаются опережающие темпы роста зарплат и пенсий по сравнению с совокупными доходами. За 2016-2018 гг. рост средней заработной платы составил 1,4 раза и размер пенсий соответственно 1,3 раза. Имеется ряд диспропорций в отраслевой структуре заработной платы. Если взять за 100% уровень заработной платы в целом по стране, то в промышленности она составляет 1,5 раза (по данным 2018 г.), в строительстве 1,5 раза, финансовом секторе в 1,9 раза.

В рамках новой Концепции налоговой политики с 1 января 2019 года снижена ставка налога на доходы физических лиц, а также отменены страховые взносы граждан во внебюджетный Пенсионный фонд, удерживаемые из доходов граждан в виде оплаты труда.

Последовательный стабильный рост совокупных доходов, и сбережений населения стимулировали внутренний потребительский спрос на товары и услуги и изменение структуры расходов на душу населения.

Качественные сдвиги в структуре потребительских расходов связаны со снижением доли на приобретение продуктов питания (с 48,5% в 2015 г. до 48,4% в 2018 г.) и ростом доли на платные услуги (с 20,5% до 20,1%). Значительное снижение доли сферы услуг и сервиса в структуре потребления подтверждает качественные сдвиги в уровне жизни населения

Исходя из проекта разрабатываемой методологии минимального прожиточного минимума, будут выработаны предложения по поэтапному доведению минимальных размеров оплаты труда и пенсии до уровня минимальной потребительской корзины, а также в других социальных выплатах и пособиях малообеспеченным семьям.

Важно поддержать законодательном путем и поощрять активное участие всех людей в социальной, экономической, политической жизни независимо от возраста, пола, наличия инвалидности и социального происхождения.

Профсоюзы Узбекистана принимают непосредственное участие в нормотворческой деятельности с целью недопущения **снижения уровня прав и гарантий работников**, что является главным риском при реформировании экономики. Профсоюзами внесено более 288 предложений по разработке проектов новых и совершенствованию действующих нормативно-правовых актов, даны заключения по проектам более 400 нормативно-правовых документов в области труда (достойные условия труда, оплата труда, время отдыха, охрана труда и др.). Намечено содействовать упорядоченной, безопасной, регулируемой трудовой миграции и эффективной миграционной политике.

В Узбекистане реализован комплекс мер по регулированию дифференциации доходов населения путем оптимизации налоговой нагрузки, адресной и целевой

защиты наиболее уязвимых слоев населения, поддержанию на безопасном уровне роста потребительских цен и тарифов, минимальной потребительской корзины, своевременному и упреждающему повышению заработной платы работников бюджетных организаций и пенсий.

В целях недопущения резкого социального расслоения общества в Узбекистане существует достаточно четко сформулированная и комплексная система социальной защиты, включающая программы социального страхования (накопительные), программы социальной помощи (не накопительные) и программы рынка труда. Программы социального страхования, и, в частности, пенсии по старости, составляют, безусловно, самую большую долю бюджета при очень высоком охвате населения. В 2018 г. 2,58 миллиона человек получили пенсии по старости, 366,0 тыс. человек получают пенсию по инвалидности, а 169,0 тыс. человек получают пенсию по случаю потери кормильца. Количество получателей ненакопительной социальной помощи значительно меньше, но, тем не менее, это очень важно для малоимущих и уязвимых слоев населения.

Таблица 10.2

Основные программы социальной защиты в Узбекистане

Социальное страхование (накопительное)	Социальная помощь (не накопительная)	Программы рынка труда
<ul style="list-style-type: none"> • Пенсия по старости. • Пенсия по инвалидности. • Потеря кормильца. • Отпуск и пособие по рождению ребенка. • Отпуск и пособие по болезни. • Другие виды социального страхования. 	<ul style="list-style-type: none"> • Пособия для малоимущих семей (пособие по уходу за ребенком для детей младше 2 лет; пособие на детей в возрасте от 2 до 13 лет; финансовая помощь). • Пособие по старости. • Пособие по инвалидности (с детства или приобретенная). • Пособие по случаю потери кормильца. • Пособие по случаю рождения и похорон. • Разовая финансовая помощь в Республике Каракалпакстан и Хорезмской области. • Денежная компенсация коммунальных расходов уязвимым группам населения. • Поддержка в натуральной форме: бесплатная зимняя одежда для школьников, пользование общественным транспортом, питание, медикаменты. • Услуги социального обеспечения 	<ul style="list-style-type: none"> • Пособие по безработице. • Общественные работы. • Микрокредиты. • Профессиональное обучение. • Производственная практика. • Посредничество в трудоустройстве и подборе персонала.

Источник: Госкомстат Республики Узбекистан

По большей части, программы с наибольшим охватом населения - это программы социального страхования и, в частности, пенсии по старости, но именно социальная помощь обеспечивает больший охват малоимущих слоев. Помимо этого, в рамках социальной помощи наиболее важной программой являются пособия для семей с низким доходом. Эта программа разделяется далее на три программы:

- пособие по уходу за ребенком для семей, в которых есть как минимум

один ребенок в возрасте до двух лет;

➤ пособие на детей для семей, в которых есть как минимум один ребенок в возрасте от двух до тринадцати лет;

➤ финансовая помощь другим домохозяйствам, которые сталкиваются с особыми трудностями в связи с инвалидностью, старостью или другими особыми проблемами.

Все три программы имеют одинаковые критерии отбора (доход на душу населения должен быть ниже установленного порога дохода), а также одинаковый порядок подтверждения статуса низкого уровня дохода. Тем не менее, после того, как домохозяйства вносятся в программу, размер поддержки может изменяться, как и срок действия их права на получение пособия.

Число домохозяйств, получающих пособия на семью с низким доходом в последние годы непрерывно снижалось, и в 2018 году число получателей помощи было почти вдвое меньше по сравнению с 2013 годом. **Общее количество пенсионеров и получателей социальных пособий составляет около 10% от общей численности населения.** Наибольшую долю пенсий составляют пенсии по старости (72%). Пенсии по инвалидности составляют 12%, по 8% составляют пенсии по потере кормильца и получатели социальных пособий.

С 2006 года число семей, получающих пособия для малообеспеченных семей, сократилось на 70%, и охват пособиями по уходу за ребенком с 2009 года упал на 60%.

Общие затраты на детские пособия в 2011 году снизились – 1,24% ВВП, а в 2018 году – 0,43% ВВП. Это гораздо ниже, чем в некоторых других странах со средним уровнем дохода, например, Монголии (1,4% ВВП инвестируется в универсальную программу Child Money, охватывающую 99% детей), ЮАР (1,26% ВВП направлены на охват 63,4% детей пособиями), Аргентины (1,04% ВВП направлены в систему детских пособий, охватывающую 83% детей).

В целом численность инвалидов, получающих пенсии и социальные пособия, составляет около 2% от общей численности населения в Узбекистане.

Около 30% всех инвалидов, получающих пенсии и социальные пособия, приходится на лиц, которые снова признаны инвалидами (повторное признание). Примерно 5% людей впервые признаны инвалидами. Около 65% составляют люди, получающие социальные пособия и пенсии по болезни или в связи с другими обстоятельствами, при которых пенсии и социальные пособия по инвалидности устанавливаются без указания периода переоценки.

Основные показатели, характеризующие дифференциацию доходов снизились и обеспечен их стабильный уровень (табл. 10.1 и рис.1).

Таблица 10.1

Неравномерное распределения доходов населения по 10-ти процентным группам населения Республики Узбекистан

(по результатам выборочных обследований домашних хозяйств), в %

	2015 г.	2016 г.	2017 г.	2018 г.
I дециль	3,7	3,8	3,9	3,9
II дециль	5,3	5,4	5,5	5,4
III дециль	6,3	6,4	6,4	6,4
IV дециль	7,2	7,3	7,2	7,3
V дециль	8,0	8,1	8,1	8,1
VI дециль	9,0	9,1	9,1	9,1

VII дециль	10,0	10,2	10,2	10,3
VIII дециль	11,4	11,5	11,6	11,7
IX дециль	13,5	13,8	13,9	14,1
X дециль	25,6	24,4	24,1	23,7
Коэффициент дифференциации населения по 10-ти процентным группам	7,0	6,4	6,2	6,1

Источник: Государственный комитет по статистике.

При сравнении доходов населения по децильным группам (соотношение доходов 10% наиболее и 10% наименее обеспеченного населения) наблюдается сокращение разрыва с 7,0 в 2015 году до 6,1 в 2018 году (при пороговом значении 10 раз), что говорит о том что доходы наименее обеспеченных слоев населения приближаются к доходам самых высоких слоев населения. Другой показатель дифференциации доходов населения - квинтильный коэффициент соответственно уменьшился с 4,4 раз до 4 раза.

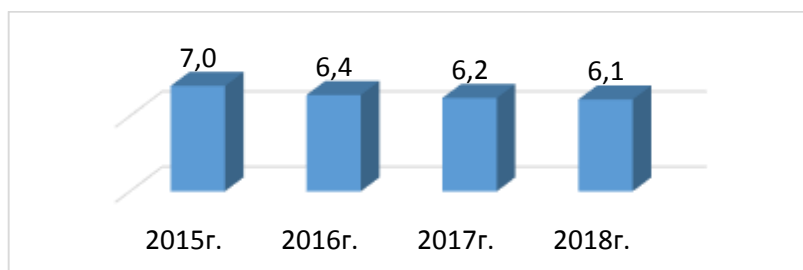


Рис. 10.1. Коэффициент дифференциации доходов децильных групп населения.

Общепринятый в мировой практике показатель, характеризующий расслоение доходов – индекс Джини – также имеет последовательную тенденцию к снижению (с 0,39 2015 г. до 2018 г. – 0,328). Сложившийся индекс Джини в Узбекистане значительно ниже в сопоставлении со среднемировыми показателями и по отдельным странам, в т.ч. странами СНГ. С точки зрения международных стандартов порогового значения индекса Джини, Узбекистан также находится на достаточно безопасном уровне. Так, согласно рекомендации ООН критический уровень индекса Джини находится в пределах 0,35 – 0,37.

Вместе с тем с учетом либерализации национальной валюты обеспечение адресной социальной защиты приобрело особое значение. В условиях углубления институциональных и структурных преобразований, в целях повышения уровня жизни населения, упреждения возможных социальных рисков и смягчения последствий девальвации рекомендуется усилить адресную социальную защиту и не допускать высокую необоснованную дифференциацию доходов.

Сохраняются проблемы по обеспечению адресной социальной защиты населения:

- функции социальной защиты распределены между несколькими министерствами и ведомствами;
- сохраняется старая неэффективная форма (механизм) предоставления социальных пособий (2014 г.) которая не отвечает реалиям сегодняшнего дня;
- необходимо повысить эффективность и результативность различных программ социальной защиты в том числе осуществляемые через организацию самоуправления граждан можно на основе разработки единого реестра получателей

пособий из внебюджетных источников.

Исходя из мирового и отечественного опыта в целях регулирования социальных слоёв общества через методы стратификации, в частности доходов **рекомендуется**:

– организация постоянной системы мониторинга тенденции и динамики дифференциации доходов населения в целях предупреждения возможных потенциальных социальных рисков и угроз; а также социальной структуры общества; формирование и укрепление среднего класса в целях обеспечения социальной стабильности в обществе;

- совершенствование методологии формирования доходов через занятость, расходов, сбережений, обеспеченности товарами длительного пользования и других механизмов получения достоверной и объективной информации;

- при обеспечении комплексного развития регионов целесообразно учесть уровень неравенства доходов населения в целях оптимального распределении государственных бюджетов.

- разработка единого социального реестра позволит решить проблему ошибок включения/исключения;

- целесообразна в целях объединения семейных пособий в единое социальное пособие для семей с низким доходом;

- развития предпринимательства, специально предназначенного для малоимущих и близких к малоимущим безработным, будет очень выгодна новая программа, объединяющая обучение навыкам и предоставление микрокредитов.

Резюме. Сокращение неравенства и рост доходов, представляющих собой ресурсы в денежном и натуральном выражении, являются определяющими показателями в характеристике уровня жизни населения.

В условиях либерализации экономики проблемы дифференциации социальных слоев населения существенно возрастают, что требует разработки постоянной системы мониторинга изменения социальной структуры общества и принятие упреждающих мер по недопущению сверхвысокого социального расслоения и обеспечению социальной безопасности.

Несмотря на реализацию комплекса мер по поддержанию на оптимальном уровне дифференциации доходов отдельных слоев населения, результаты исследований показывают низкий уровень охвата уязвимого и малообеспеченного населения.

Реализация повышения адресности (введение единого социального реестра) позволит значительно увеличить оптимизировать уровень расходов на социальную сферу, путем перераспределения направленности (нагрузки) социальных расходов бюджета.

Усиление адресности социальной защиты малообеспеченных семей можно достигнуть за счет упорядочения действующей системы льгот и пособий, радикального сокращения льгот, не имеющих адресный характер, замены части льгот, предоставляемых в натуральном виде, адекватными денежными выплатами, совершенствования методики выявления нуждающихся семей, путем уточнения нормативов доходов от ведения дехканского хозяйства и доходов, получаемых от предпринимательской деятельности и в неофициальном секторе, унификации отдельных видов социальной помощи, назначаемых по одному основанию (например, нуждаемости по доходам), расширение самостоятельности органов государственной власти на местах в принятии решений по предоставлению дополнительной помощи нуждающимся, а также в перераспределении средств между отдельными статьями

расходов на социальную защиту, повышения уровня подготовки специалистов, занимающихся организацией выплат пособий малообеспеченным семьям в органах самоуправления.

Основным приоритетом в снижении бедности выступает активизация предпринимательской инициативы, создание благоприятных условий для ведения бизнеса.



Цель 11. Обеспечение открытости, безопасности, жизнестойкости и экологической устойчивости городов и населенных пунктов

За последние годы наблюдается тенденция повышения уровня обеспеченности жильем (с 15,2 кв. м. в 2015 г. до 15,8 кв. м. в 2018 г.) в целом по стране, с 15,4 кв. м. до 16 кв. м в городах и 15,0 до 15,7 кв. м. в сельской местности.



Рисунок 11.1 Обеспеченность населения жильем (кв.м. на чел.)

Источник: данные Государственного комитета по статистике

В системе мировых координат уровень обеспеченности жильём в Узбекистане остается относительно низким. Согласно международным рекомендациям, создание благоприятных условий проживания достигается на уровне 20 кв.м жилплощади на человека. При этом показатель обеспеченности в Российской Федерации – 23,4 кв. м., в Бразилии – 19,4 кв. м., в Турции – 17 кв. м. Достаточно низкой остается обеспеченность жильём на одного человека в Андижанской (10,4 кв.м), Бухарской (14,8 кв.м), Джизакской (13,9 кв.м), Ферганской (13,4 кв.м) и Сурхандарьинской (12,7 кв.м) областях. Разрыв в уровне обеспеченности регионов (самый высокий Хорезмская область: 24 кв.м) и самым низким (Андижанская: 10,4 кв.м) составляет более два раза.

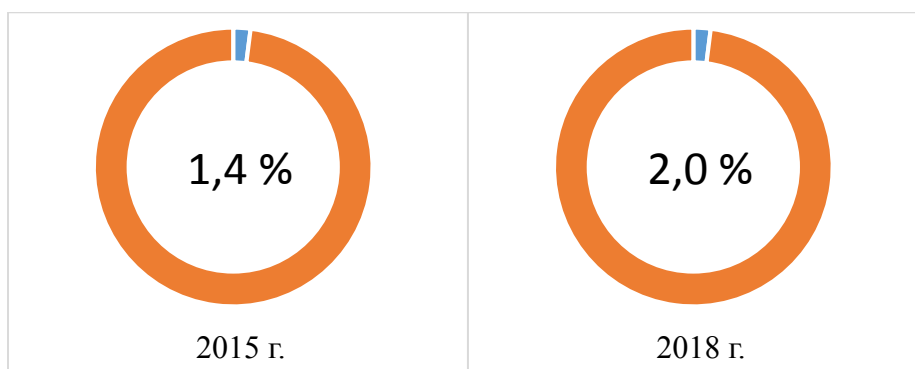


Рисунок 11.2 Доля домашних хозяйств не имеющих в собственности жилье

Источник: данные Государственного комитета по статистике

Основными причинами сложившегося уровня обеспеченности жильем являются: плотность населения, что связано с высокой рождаемостью; строительство жилья несбалансированное с демографической тенденцией; отсутствие

целенаправленной политики строительства жилых домов с учетом доступности для малообеспеченного населения.

Жилищный фонд республики с 2015 г. увеличился на 49,78 млн.кв.м., в том числе городской жилищный фонд составляет 264,5 млн.кв.м. (51,3%) в сельской местности 253,15 млн.кв.м (48,7%).

Основным фактором роста обеспеченности жильем в сельской местности является строительство жилья по типовым проектам. За последние 5 лет 98,2% построенного жилья по типовым проектам приходится на долю сельской местности.

Табл. 11.1

Жилищный фонд в Республике Узбекистан (млн. кв.м)

	2015 г	2016 г	2017 г	2018 г
Жилищный фонд в республике	477,1	490,8	507,5	515,9
Жилищный фонд в городах	245	249,1	259,5	264,5
Жилищный фонд в сельской местности	232,1	241,7	248,1	253,1

Источник: данные Государственного комитета по статистике РУз

Приоритетным направлением развития строительства жилых домов в настоящее время и в долгосрочной перспективе является эффективное использование строительных ресурсов и новых высокотехнологичных технологий с учетом доступности для бедного населения.

Жилищная политика государства – это регулирование всей системы жилищных отношений, включая финансирование и строительство жилья. Целевым ориентиром до 2030 г. является доведение уровня обеспеченности населения комфортным жильем до 20 кв. м с использованием современных механизмов финансирования, в том числе привлечения финансовых ресурсов населения и предпринимателей.

Важнейшим индикатором выступает соотношение темпов застройки жилья и темпов роста населения (рис. 11.3), соотношение которого превысило 1 в 2018 г. и составило 1,15.

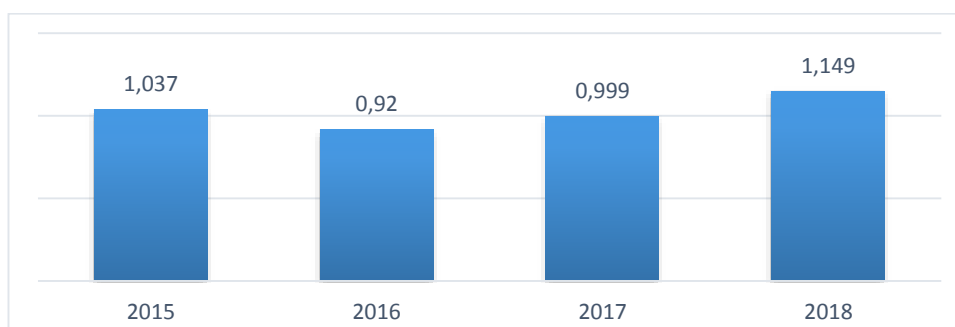


Рисунок 11.3 Соотношение темпов застройки жилья и темпов роста населения

Источник: данные Государственного комитета по статистике РУз

Основными приоритетами новой социальной жилищной политики являются:
 - учет демографических факторов, социальных групп населения в зависимости от уровня их доходов, национальных традиций и менталитета, природно-климатических условий, особенностей отдельных категорий городов (регионов) при разработке программ жилищного строительства;

- стимулирование развития доступного (эконом класса) жилья для наиболее уязвимых слоев населения;
- развитие различных форм улучшения жилищных условий через наем жилья, создание жилищных кооперативов и др.;
- кардинально модернизировать строительную, проектную и научную базу жилищного строительства;
- реализовать дифференцированный подход к региональным программам жилищного строительства, в т. ч. в городах, исходя из их особенностей и условий размещения;
- обеспечить последовательную децентрализацию жилищной политики с повышением статуса местных органов власти городов при ее реализации;
- проводить специальные научные исследования, социологические опросы населения о формировании потенциального и реального спроса на жилье в городах и регионах, осуществлять системный мониторинг тенденций и системных проблем при организации жилищного строительства, совершенствовании статистики учета жилищного фонда населения с низким уровнем дохода.

Важным механизмом покупки жилья выступает развитие прогрессивных механизмов ипотечного кредитования, прежде всего, для малообеспеченных семей.

Основными приоритетами развития ипотечного кредитования выступают:

- создание ипотечной ассоциации со 100%-ной долей государства;
- разработка Закона «Об эмиссионных ипотечных ценных бумагах» в целях выпуска и обращения ипотечных ценных бумаг (облигации);
- развитие системы страхования при осуществлении ипотечного жилищного строительства;
- разработка механизма создания сберегательно-строительных обществ для привлечения сбережения населения в жилищное строительство;
- выделение целевых адресных субсидий и расширение источников льготного кредитования жилья.

Основные системные проблемы развития и размещения жилых домов связаны с:

- недостаточным развитием коммунальных систем для обеспечения нового строительства жилых домов;
- несоблюдением требований генеральных планов городов;
- отсутствием государственной экспертизы размещения жилых домов;
- недоучетом региональных особенностей и потребности в жилье, оптимизации строительства жилья за счет различных источников, в т. ч. социального жилья, исходя из долгосрочного спроса;
- необходимостью существенного преобразования жилищных условий, не отвечающих специфике функций сельских семей и сельскохозяйственного производства;
- необходимостью комплексной жилой застройки населённых пунктов, формированием градостроительной базы для создания благоприятных условий для ускорения урбанизационных процессов;
- сохраняется определенный дефицит в специализированных строительных организациях с инновационным направлением, производство отдельных современных строительных материалов отечественного производства.

Анализ текущего **состояния окружающей среды**, существующие глобальные и региональные экологические проблемы, а также новые экологические угрозы привели

к необходимости разработки и принятию Концепции охраны окружающей среды Республики Узбекистан на период до 2030 года, утвержденной Указом Президента от 30.10.2019 г. В целях реализации Концепции разработана «Дорожная карта» по управлению окружающей средой, что позволит улучшить качество жизни населения, в том числе за счет развития экологически устойчивого транспорта.

В рамках «Дорожной карты» предусмотрена разработка и принятие плана по поэтапному переходу производимых в стране автотранспортных средств и моторного топлива на соответствующие экологическому классу «Евро-5» и выше к 2030 году, что позволит обеспечить экологическую безопасность эксплуатируемых автотранспортных средств.

Своевременная реализация запланированных мер в рамках взятых обязательств приведет к существенному сокращению количества выбросов загрязняющих веществ от транспортного сектора.

Ключевой проблемой остается недостаточный уровень доступности автотранспортных услуг для населения. Во многих регионах республики имеются районы, плохо или недостаточно обеспеченные общественным транспортом.

Обеспеченность автотранспортом общего пользования в разрезе областей весьма неравномерная. Так, относительно высокая обеспеченность только в городе Ташкенте – 5,8 автобусами. Самая низкая обеспеченность автобусами в Сурхандарьинской (1,1), Ферганской (0,1), Сурхандарьинской (0,2) и Самаркандской областях (0,3), где требуется приобретение новых автобусов и микроавтобусов и открытие новых маршрутов.

На пассажирских перевозках практически не применяются интеллектуальные транспортные системы (ИТС), что приводит к низкому качеству автотранспортных услуг. Исключением является только г. Ташкент, где на автобусах установлены GPS-трекеры и внедрены электронные приложения. Высокий износ автотранспортных средств является причиной повышенного загрязнения окружающей среды, недопустимой аварийности и увеличенных транспортных издержек.

Автомобильный транспорт является основным загрязнителем воздушного бассейна (до 80% общих выбросов), его доля в загрязнении окружающей среды достигает 60%, что превышает аналогичный показатель развитых стран мира более чем в 3 раза (в России – 40%, Казахстане – 30%, в развитых странах – 18%).

Большую роль в снижении отрицательного воздействия на окружающую среду играет перевод автомобильного транспорта на альтернативные виды топлива. Так, в настоящее время в республике более 40% автобусов и грузовых автомобилей переведено на сжатый и сжиженный газ.

В 2017 г. в стране началась **реформа системы сбора и размещения бытовых отходов**. Создана вертикаль управления, контролирующего и координирующего деятельность физических и юридических лиц, специально уполномоченных государственных органов, организаций и предприятий в сфере обращения с отходами.

В результате принятых мер по систематизации оказания услуг по вывозу твердых бытовых отходов по состоянию на 2017 г. охват населения, проживающего в сельской местности и районных центрах с услугами по вывозу бытовых отходов, составил 22,8%, а по состоянию на 2018 г. 43,6% (около 11 млн. человек).

В 9 городах (Андижан, Бухара, Гулистан, Джизак, Навои, Нукус, Термез, Ургенч, Карши) были созданы кластеры по сбору, транспортировке, утилизации, переработке бытовых отходов на основе современных инновационных технологий. Для их

деятельности были поставлены 72 ед. технологического оборудования (63 оборудования по переработке и 9 по сортировке ТБО) и 360 ед. спецтехники.

Создана система отслеживания спецтехники и в целях ведения мониторинга в режиме онлайн, на 253 ед. спецтехники установлены GPS-навигаторы.

Приняты меры по обеспечению функционирования по всей территории республики единая электронная биллинговая система учета абонентов «Clean City», в которой ведется учет 3,7 млн. абонентов, с 15,7 млн. проживающими физическими лицами. По всей республики на сегодняшний день оказывают 124 организаций по санитарной очистке, из них 15 государственных унитарных предприятий «Тоza худуд», «Махсустанс» и «Мароканд обод», 9 кластеров и 100 частных предприятий. Охват населения услугами по санитарной очистке по республике составляет 48% от общей численности населения.

Разработаны паспорта всех полигонов ТБО и на основе обобщенных материалов создана Государственная географическая информационная система с единой базой данных государственного кадастра «Места захоронения и утилизации отходов».

В рамках реализации инвестиционного проекта по производству электроэнергии путем переработки отработанного газа на полигонах Ахангаран и Майдонтол, расположенных в Ташкентской области, начато освоение 27,5 млн. долл. инвестиционных средств компании «Sejin G&E Co, Ltd».

В соответствии с Постановлением Президента Республики Узбекистан «Об утверждении стратегии по обращению с твердыми бытовыми отходами в Республике Узбекистан на период 2019-2028 годов» от 17 апреля 2019 г. предусмотрена оптимизация количества полигонов ТБО.

Стратегией установлены задачи к 2028 г. по обеспечению 100 % охвата населения услугами по сбору и вывозу бытовых отходов.

В Узбекистане не разработаны национальная стратегия, план действий по устойчивому потреблению и производству (УПП). Вместе с тем, принята Стратегия по переходу Республики Узбекистан на «зеленую» экономику на период 2019 — 2030 годов Постановлением Президента РУз от 04.10.2019 г.

При этом в долгосрочной перспективе переход на «зеленую» экономику должен основываться на следующих основных принципах:

- соответствие Национальным целям и задачам в области устойчивого развития;
- рациональное использование ресурсов, устойчивое потребление и производство;
- включение экологических и социальных критериев в систему экономического учета;
- приоритетность применения «зеленых» инструментов и подходов для достижения целей социально-экономического развития;
- достижение существующих макроэкономических целей посредством повышения конкурентоспособности и роста показателей в ключевых секторах, создания «зеленых» рабочих мест, повышения благосостояния населения;
- обеспечение инвестиционной привлекательности мероприятий по эффективному использованию ресурсов.

Состояние и эксплуатация 221 полигонов ТБО в республике не соответствуют санитарно-эпидемиологическим и экологическим требованиям. Целесообразно реализация проектов по оптимизации полигонов ТБО путем рекультивации и закрытия, расположенных в Республике Каракалпакстан, Хорезмской и Ташкентской областях с

участием Европейского банка реконструкции и развития, Европейского инвестиционного банка и АБР.

Необходимо внедрить экологический сбор в группу производимых и импортируемых товаров, которые оказывают вред окружающей среде после утраты своих потребительских свойств. Средства от сбора будут поступать в Фонд охраны окружающей среды и обращения с отходами.

В полигонах Республики размешено всего 2,4 млрд, тн отходов, из которых бытовые отходы составляют 3%, остальное промышленно-строительные отходы.

Согласно принятой стратегии приоритеты в области обращения с ТБО:

- предотвращение образования; повторное использование; переработка; энергетическое использование; захоронение.

В период с 2022 по 2025 годы в многоквартирном жилом секторе городов республики предусматривается внедрение системы раздельного сбора ТБО, основанной на установке пяти видов промаркированных контейнеров.

В результате принятых мер по оптимизации количество полигонов сократится от 221 до 59 ед., что эквивалентно 770,2 га площади или 50 процентам используемой под складирование ТБО площади.

Основные проблемы, препятствующие развитию системы обращения с ТБО:

- не усовершенствованы и не соответствуют международным нормам нормативно-правовые акты, регулирующие вопросы обращения с отходами;
- недостаточная обеспеченность услугами по сбору и вывозу ТБО сельских населенных пунктов (40 — 50%) и практически полное отсутствие данных услуг в отдаленных сельских населенных пунктах;
- неудовлетворительное состояние инфраструктуры в области обращения с ТБО;
- недостаточное финансирование сферы обращения с ТБО как на государственном уровне, так и в частном секторе;
- недостаточное развитие государственно-частного партнерства в области обращения с ТБО;
- низкий уровень платежной дисциплины населения за предоставляемые услуги по сбору и вывозу ТБО;
- низкий уровень участия общественности в действующей системе обращения с ТБО, в том числе в их раздельном сборе;
- недостаточное участие в этой сфере частного сектора, и развитие экологической культуры населения.

Согласно данным наблюдений Узгидромета за загрязнением атмосферного воздуха за 2019 год по сравнению с аналогичным периодом 2018 года санитарно-гигиеническим нормам по всем измеряемым ингредиентам (в долях ПДК) соответствовали 13 из 25 городов.

Следует отметить, что превышения уровня загрязнения атмосферы носили локальный характер, случаев высокого и экстремально высокого уровня свыше 5 ПДК с.с. не наблюдалось.

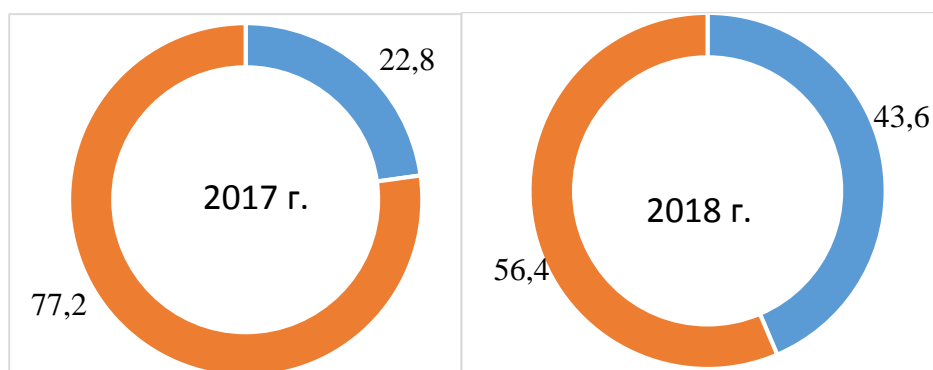


Рисунок 11.5 Доля твердых бытовых отходов, которые регулярно собираются и надлежащим образом удаляются, в общей массе городских отходов

Источник: данные Государственного комитета по статистике РУз

В последние годы политика Узбекистана направлена на увеличение количества деревьев, высаживаемых в городских районах, а также на создание зеленых поясов вокруг крупных городов.

Неотложной задачей на предстоящие годы является создание комплексной сети для измерения содержания мелкодисперсных частиц.

На сегодняшний день нет нормативных требований по созданию условий для отдыха лиц с инвалидностью в зеленых зонах, парков отдыха и игровых площадок в населенных пунктах.

Необходимо выработать нормативные показатели необходимые для отдыха лиц с инвалидностью и внести их в действующие нормативные документы по проектированию и строительству.

Резюме. Большую роль в снижении отрицательного воздействия на окружающую среду играет перевод автомобильного транспорта на альтернативные виды топлива. Так, в настоящее время в республике более 40% автобусов и грузовых автомобилей переведено на сжатый и сжиженный газ.

Приняты меры по обеспечению функционирования по всей территории республики единой электронной биллинговой системы учета абонентов «Clean City», в которой ведется учет 3,7 млн. абонентов, с 15,7 млн. проживающими физическими лицами. Охват населения услугами по санитарной очистке по республике составляет 48% от общей численности населения.

В настоящее время не разработаны национальная стратегия и план действий по устойчивому потреблению и производству. Принята Стратегия по переходу Республики Узбекистан на «зеленую» экономику на период 2019 — 2030 годов.



Цель 12. Обеспечение перехода к рациональным моделям потребления и производства

В целях сохранения природных ресурсов осуществляются меры по освоению возобновляемых и альтернативных источников энергии. Введены стандарты по энергетическому менеджменту производства и энергетической маркировке бытового оборудования. Осуществляется внедрение энергоэффективных технологий в систему уличного освещения и энергосберегающих ламп для жилых и общественных зданий. Реализуются инвестиционные проекты по внедрению современных газотурбинных, паротурбинных установок в энергетической отрасли

В части выполнения данной цели Узбекистан участвует в реализации более десяти международных соглашений, в том числе Венской конвенции об охране озонового слоя, Монреальского протокола по веществам, разрушающим озоновый слой, Базельской конвенции о контроле за трансграничной перевозкой опасных отходов и их удалении, Конвенции по охране и использованию трансграничных водотоков ЕЭК ООН, Конвенции о запрещении военного или любого иного враждебного использования средств воздействия на природную среду и др.

Узбекистан ратифицировал (02.11.2018 г.) Парижское соглашение и тем самым страна взяла на себя количественные обязательства по его реализации, представив определяемый на национальном уровне вклад - снизить удельные выбросы парниковых газов на единицу ВВП на 10% к 2030 г. от уровня 2010 г.

В мае 2019 года Узбекистан ратифицировал Стокгольмскую конвенцию о стойких органических загрязнителях. Разработаны организационные меры по реализации Стокгольмской конвенции о стойких органических загрязнителях. В целях реализации требований Стокгольмской конвенции совместно со специалистами ПРООН разработан проект Национального плана действий. Проект изучен специалистами регионального представительства ПРООН (г. Стамбул, Турция), в настоящее время ожидается направление проекта в Глобальный экологический фонд.

В 1996 г Республика Узбекистан присоединилась к Базельской конвенции о контроле за трансграничной перевозкой опасных отходов и их удалением.

Утвержден Национальный план действий Республики Узбекистан по выполнению международных документов в сфере обеспечения химической, биологической, радиационной и ядерной безопасности на 2018 — 2021 годы.

Основные акценты мер в ходе решения поставленных целей будут сконцентрированы на:

- последовательном создании новых и модернизации действующих генерирующих мощностей в электроэнергетике за счет широкого использования возобновляемых экологически чистых источников энергии путем строительства ветровых, солнечных электростанций, дальнейшего развития гидроэнергетического потенциала республики на основе строительства **42 новых** и модернизации **32 действующих** гидроэлектростанций, с расширением к 2025 году мощностей экологически чистой гидроэнергии республики в **1,7 раза**;

- энергетической утилизации вторичных энергетических ресурсов, вовлечении субъектов предпринимательства в создание генерирующих мощностей, снижении энергоемкости выпускаемой продукции;

- обеспечении всемерного стимулирования бережного отношения к водному потенциалу республики, сохранении имеющейся флоры и фауны при строительстве гидротехнических сооружений, а также эффективном управлении водными ресурсами;
- развитии инфраструктуры санитарной очистки, направленное на обеспечение полного охвата населения услугами по сбору и вывозу твердых бытовых отходов;
- создании эффективной и современной системы переработки твердых бытовых отходов;
- сокращении объемов твердых бытовых отходов, направляемых для захоронения на полигоны, создание современных полигонов твердых бытовых отходов, соответствующих требованиям санитарных и экологических норм, а также принятие мер по закрытию и рекультивации существующих полигонов;
- совершенствовании ценообразования и оптимизация тарифов в сфере санитарной очистки;
- использовании объектов твердых бытовых отходов в виде источников альтернативной энергии.

При этом в долгосрочной перспективе переход на «зеленую» экономику должен основываться на следующих основных принципах:

- соответствие Национальным целям и задачам в области устойчивого развития;
- рациональное использование ресурсов, устойчивое потребление и производство;
- включение экологических и социальных критериев в систему экономического учета;
- приоритетность применения «зеленых» инструментов и подходов для достижения целей социально-экономического развития;
- достижение существующих макроэкономических целей посредством повышения конкурентоспособности и роста показателей в ключевых секторах, создания «зеленых» рабочих мест, повышения благосостояния населения;
- обеспечение инвестиционной привлекательности мероприятий по эффективному использованию ресурсов.

Участие крупных узбекских компаний в таких глобальных инициативах, как ISAR и GRI, станет шагом вперед в направлении публикации отчетности в области устойчивого развития и раскрытия соответствующей информации.

Продолжаются работы по изучению состояния дел в крупных производственных мощностях для выработки дополнительных рекомендаций предприятиям, особенно крупным, применять устойчивые методы производства и о рациональном использовании ресурсов.

Государственные закупки составляют около трети расходов консолидированного государственного бюджета (или около 10% ВВП) Узбекистана. В соответствии с принятым в Узбекистане национальным определением, предусматривает «расширение применения экологических стандартов при осуществлении закупок». Закон «О государственных закупках» 2018 г. обеспечивает правовую основу для доведения стратегических документов и практики в сфере государственных закупок до уровня, соответствующего международным стандартам, соблюдаемым в более развитых в экономическом отношении странах.

Правительство еще не разработало эффективные стратегические документы и не выделило достаточные кадровые ресурсы для проведения государственных закупок

работ и услуг, с тем чтобы иметь возможность принимать решения о закупках, основываясь не на единственной критерии цены, а с использованием многокритериального подхода, учитывающего различные качественные аспекты, особенно воздействие на окружающую среду, в дополнение к цене.

Концепция охраны окружающей среды Республики Узбекистан на период до 2030 года, утвержденная Указом Президента от 30.10.2019г. предусматривает повышение осведомленности населения о состоянии окружающей среды путем регулярной подготовки и публикацией национальных докладов о состоянии окружающей среды и использовании природных ресурсов.

В Центре подготовки, переподготовки и повышения квалификации в области экологии и охраны окружающей среды прошли обучение в 2015 году – 600 и в 2018 году - 894.

В течение 2017-2019 годов было проведено свыше 25 тыс. семинаров и круглых столов, направленных на повышение экологической культуры населения. Было подготовлено свыше 5 тыс телевизионных программ, опубликовано свыше 6 тыс. статей в газетах и журналах.

Подготовлены 13 передач «В поисках снежного барса», «Айдаркуль», «Замин», «От Сырдарьи до Арала», «Небесный Талль», «Гиссарский заповедник», «Сувтушар», «Хазрати Султон», «Гилан», «Оммагон», «Хисорак», «Номсиз чукки» и показаны на канале “Дунё буйлаб”.

В рамках еженедельного социального проекта “Hashar week”, который проходил с 11 марта по 17 марта 2019 года в г.Ташкент, проведены презентации и организован открытый урок в 22 средних школах.

В рамках международных экологических дат 11 января - День охраняемых природных территорий; 2 февраля - Всемирный день водно-болотных угодий; в связи с 3 марта - Всемирным днем дикой природы, были подготовлены телерепортажи совместно с телеканалами “Дунё буйлаб”, “Тошкент” и “Севимли” и др.

Узбекистан принимает меры по повышению осведомленности по вопросам устойчивого развития и образа жизни в гармонии с природой. Однако эти мероприятия не подкреплены надлежащим стратегическим распределением задач и должной координацией между соответствующими органами и учреждениями, а также эффективным взаимодействием с гражданским обществом. Многие мероприятия проводятся в рамках проектов при отсутствии последующих действий. Необходимо приложить дополнительные усилия, направленные на обеспечение доступа всего населения к соответствующей информации и его осведомленности по вопросам устойчивого развития и образа жизни в гармонии с природой, а также способности делать осознанный выбор в этом отношении для достижения глобальной цели к 2030 г.

Узбекистан обладает огромным туристско-рекреационным потенциалом, который насчитывает 7,4 тысячи объектов культурного наследия, 209 из них в составе четырех городов-музеев «Ичан калъа в городе Хиве», «Исторический центр города Бухары», «Исторический центр города Шахрисабза» и «Город Самарканд», включены в список объектов всемирного наследия ЮНЕСКО.

Введен безвизовый режим для граждан 86 государств и упрощенный визовый режим для граждан 57 государств. В том числе благодаря этому в 2019 году страну посетили 6,7 миллиона иностранных туристов – на 4,7 миллиона, или в 3,3 раза, больше, чем в 2016 году.

За период 2015 - 2018 годов экспорт туристических услуг вырос в **три раза**, а в 2018 году достиг 1 041 млн долларов США. По итогам 2018 года республику посетили около 5,3 млн иностранных туристов, что 2,5 раза больше чем в 2015 г. Принимаемые меры по поддержке и защите частного сектора способствовали увеличению количества туристических организаций с 398 в 2015 году до 950 по итогам 2018 года, гостиничных хозяйств — с 661 до 900 единиц.

В последние годы были реализованы крупные инвестиционные проекты по развитию туристской инфраструктуры, в числе которых открытие брендовых гостиниц «Hyatt Regency Tashkent» и «Lotte City Hotel Tashkent Palace» в городе Ташкенте, создание культурно-развлекательных парков в городах Андижане, Ургенче, Ташкенте, открытие железнодорожной линии «Ангрен — Пап», электрифицированных железнодорожных линий высокоскоростных поездов до городов Бухары, Карши, Шахрисабза и Хивы.

Важными факторами, повлиявшими на значительный рост количества прибывающих иностранных туристов за последние годы, стали упрощение визового режима, правил пребывания в Узбекистане и ведения предпринимательской деятельности, развитие инфраструктуры в сфере туризма и продвижение туристского потенциала.

Дополнительно установлено безвизовый режим для 9 стран (всего 18), увеличение количества стран, для граждан которых применяется упрощенный режим получения въездных виз, с 12 до 50.

Функционирует система оформления и выдачи электронных въездных виз и введение порядка безвизового въезда, временного пребывания и выезда из Узбекистана через пункты пропуска граждан 101 государства, следующих транзитом через территорию Узбекистана.

Для повышения конкурентоспособности отрасли на международном рынке туристических услуг рекомендуется:

- стимулирование продвижения туристической отрасли Узбекистана;
- опережающие развитие информационных технологий в сфере туризма;
- дальнейшее развитие транспортной инфраструктуры;
- диверсификация туристского продукта;
- повышение качества подготовки кадров в сфере туризма;
- совершенствование нормативно-правовой базы.

Можно выделить следующие основные причины, затрудняющие ускоренное развитие туризма и эффективного использования туристского потенциала в республике:

- недостаточное развитие туристской индустрии и сопутствующей инфраструктуры вызвано дефицитом гостиниц категории 3-звезды и 4-звезды с современным уровнем комфорта и средней ценовой категории;
- административные и экономические барьеры структуры рынка пассажирских перевозок;
- несовершенство статистического учёта показателей развития туристской отрасли Узбекистана, затрудняющее проведение комплексной оценки и получения реальных данных о туристской деятельности и её вкладе в экономику страны;
- ограниченного и низкого сервиса в туристских центрах; незначительного ассортимента событийных мероприятий по республике, способных удовлетворить динамичный и взыскательный спрос современного потребителя;

– нехватка квалифицированных кадров в сфере туризма вызвана тем, что полученные знания выпускниками профессиональных учебных заведений и их опыт не соответствуют требованиям бизнеса и отрасли туризма;

– слабая рекламная кампания Республики Узбекистан на международном рынке туристских услуг, связанная с недостаточным продвижением национального туристского продукта и низкой информационной поддержкой туристов об имеющемся туристском потенциале. новые цели и этапы развития сферы туризма. Цели развития сферы туризма Республики Узбекистан в 2019 — 2022 годах направлены на преобразование туризма в стратегическую отрасль национальной экономики и достижение ее целевых показателей.

Дальнейшими направлениями развития сферы туризма являются:

– институциональные реформы по созданию прочной законодательной основы развития туризма, модернизация инфраструктуры и продвижение туристского бренда страны;

– увеличения доли туризма в валовом внутреннем продукте страны, а также привлечения туристов, в том числе из дальнего зарубежья, путем развития необходимой инфраструктуры и успешного продвижения туристского потенциала республики на мировых рынках;

– в долгосрочной перспективе туризм в Узбекистане не ограничится достижениями в национальной экономике и может выйти на региональный и мировой рынки туристских услуг как один из наиболее конкурентоспособных.

Резюме. В целях сохранения природных ресурсов осуществляются меры по освоению возобновляемых и альтернативных источников энергии. Введены стандарты по энергетическому менеджменту производства и энергетической маркировке бытового оборудования. Осуществляется внедрение энергоэффективных технологий в систему уличного освещения и энергосберегающих ламп для жилых и общественных зданий. Реализуются инвестиционные проекты по внедрению современных газотурбинных, паротурбинных установок в энергетической отрасли

В части выполнения данной цели Узбекистан участвует в реализации более десяти международных соглашений, в том числе Венской конвенции об охране озонового слоя, Монреальского протокола по веществам, разрушающим озоновый слой, Базельской конвенции о контроле за трансграничной перевозкой опасных отходов и их удалении, Конвенции по охране и использованию трансграничных водотоков ЕЭК ООН, Конвенции о запрещении военного или любого иного враждебного использования средств воздействия на природную среду и др.

Узбекистан ратифицировал (02.11.2018 г.) Парижское соглашение и тем самым страна взяла на себя количественные обязательства по его реализации, представив определяемый на национальном уровне вклад - снизить удельные выбросы парниковых газов на единицу ВВП на 10% к 2030 г. от уровня 2010 г.

Участие крупных узбекских компаний в таких глобальных инициативах, как ISAR и GRI, станет шагом вперед в направлении публикации отчетности в области устойчивого развития и раскрытия соответствующей информации.

Продолжаются работы по изучению состояния дел в крупных производственных мощностях для выработки дополнительных рекомендаций предприятиям, особенно крупным, применять устойчивые методы производства и о рациональном использовании ресурсов.

Государственные закупки составляют около трети расходов консолидированного государственного бюджета (или около 10% ВВП) Узбекистана. В соответствии с принятым в Узбекистане национальным определением, предусматривает «расширение применения экологических стандартов при осуществлении закупок». Узбекистан обладает огромным туристско-рекреационным потенциалом.

Введен безвизовый режим для граждан 86 государств и упрощенный визовый режим для граждан 57 государств. В том числе благодаря этому в 2019 году нашу страну посетили 6,7 миллиона иностранных туристов – на 4,7 миллиона, или в 3,3 раза, больше, чем в 2016 году.

Для повышения конкурентоспособности отрасли на международном рынке туристических услуг рекомендуется: опережающие развитие информационных технологий; дальнейшее развитие транспортной инфраструктуры.



Цель 13. Принятие срочных мер по борьбе с изменением климата и его последствиями

Изменение климата и стихийные бедствия, спровоцированные этим процессом, представляют определенные риски для обеспечения продовольственной безопасности, повышения благосостояния населения и для развития Узбекистана – страны, в которой вклад сельскохозяйственного сектора в ВВП остается достаточно высоким.

Резкое изменение температурных режимов, уменьшение водных ресурсов, увеличение природных катаклизмов и снижение производительности сельского хозяйства являются серьезными рисками для устойчивого развития нашего региона. Последствия изменения климата непропорционально воздействуют на наиболее уязвимые слои населения.

Треть всего населения живет в районах естественных гидрометеорологических бедствий (засухи, сели, оползни, наводнения, лавины, морозы, пыльные бури, тепловые волны), где ситуация может ухудшаться в связи с увеличением интенсивности осадков, температуры и испарения.

Эти проблемы ежегодно приводят к серьезным социально-экономическим последствиям, к внутренней миграции людей, разрушают инфраструктуру и сокращают доступность воды для сельского хозяйства (90% сельскохозяйственных земель орошаются искусственно). В 2018 году было зафиксировано 67 гидрометеорологических чрезвычайных ситуаций, прямой ущерб от которых составил 7,723 млрд. сумов. Проблемы с ограниченными водными ресурсами будут еще более усугубляться из-за высоких температур и меньшего количества осадков при изменении климата, что увеличит спрос на воду для ирригации и уменьшит речной сток в течение вегетационного периода.

В настоящее время в Узбекистане нет всеобъемлющей национальной стратегии по адаптации к изменению климата и смягчению воздействия на климат. Однако проблемы изменения климата включены в большинство национальных стратегических документов, в т.ч. в Государственную программу по реализации Стратегии действий по пяти приоритетным направлениям развития Республики Узбекистан на 2017-2021 гг., включая эффективные меры по защите окружающей среды, эффективное использование природных ресурсов, обеспечить экологическую безопасность и повысить экологическую культуру населения.

Одной из целевых задач Концепции охраны окружающей среды Республики Узбекистан на период до 2030 года, утвержденная Указом Президента от 30.10.2019г. является смягчение последствий Аральской катастрофы увеличением площади лесопосадок на узбекской части высохшего дна Аральского моря, созданием «зеленого пояса» вокруг городов Нукуса, Ургенча и Хивы из местных древесно-кустарниковых растений.

Для предотвращения продолжающегося процесса деградации местообитаний актуальными остаются мероприятия по экологическому оздоровлению Приаралья путем проведения лесомелиоративных работ на высохшей части дна Аральского моря, а также повышению лесистости горных массивов и тугаев.

В целях улучшения экологической обстановки на осушенном дне Аральского моря осуществляется крупномасштабная работа по лесопосадке. Постановлением Кабинета Министров от 15 февраля 2019 года «О мерах по ускорению создания

«зеленых площадей» — защитных лесных насаждений на осушенном дне Аральского моря» предусмотрено в 2019 году произвести посадки на 500 тыс. га. Эти работы должны продолжаться до полного облесения осушенного дна Аральского моря.

Согласно Второму Национальному Сообщению Республики Узбекистан в РКИК ООН сектором здания потребляется самое большое количество энергии в стране. На данный сектор приходится половина всех парниковых газов, образующихся в результате энергопотребления (приблизительно 80 млн т CO₂-экв, ежегодно).

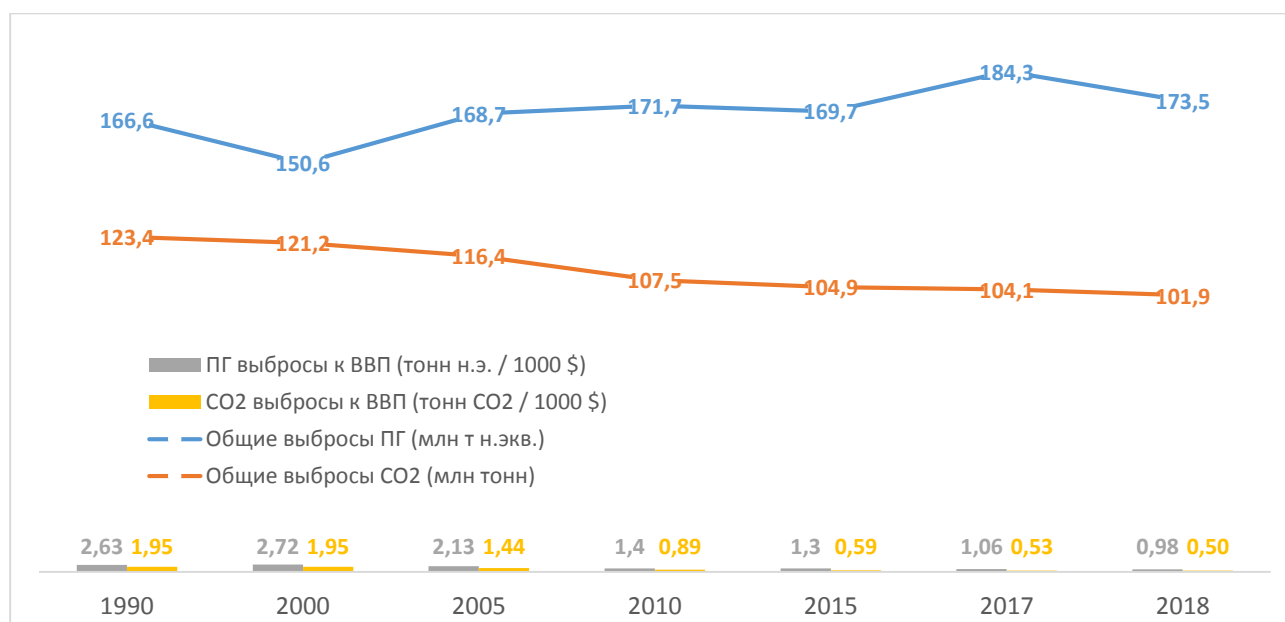


Рисунок 13.1 Выбросы парниковых газов и CO₂ (млн тонн и на единицу ВВП)
 Источник: Emissions Database for Global Atmospheric Research (EDGAR)³⁰

В 2018 году Узбекистан составляя 0,42% мирового населения и 0,19% мирового производства валового внутреннего продукта (с учетом ВВП по ППС), как источник выбросов CO₂ и выбросы 0,35% от мирового объема выбросов CO₂. Выбросы парниковых газов демонстрируют различные изменения в 2018 году по сравнению с 2015 годом: наибольший рост выбросов парниковых газов пришелся на период между 2015 и 2017 годами (+ 9%), затем в 2018 г. Узбекистан сократил свои выбросы парниковых газов (-5,9%).

Табл. 11.1

Выбросы парниковых газов и CO₂ в Республике Узбекистан

		2015	2017	2018	% от обще-мирового объема в 2018 г.
Общие выбросы ПГ (млн т н.экв.)	GHG total emissions	169,7	184,3	173,5	0,35
Общие выбросы CO₂ (млн тонн)	CO ₂ total emissions	104,9	104,1	101,9	0,27
ПГ на выбросы ВВП (тонна н.э. / 1000 \$)	GHG per GDP emissions	1,3	1,06	0,98	—
CO₂ на выбросы ВВП (тонна CO₂ / 1000 \$)	CO ₂ per GDP emissions	0,59	0,53	0,50	—

³⁰ <https://edgar.jrc.ec.europa.eu/overview.php?v=booklet2019&dst=GHGem>

Источник: Emissions Database for Global Atmospheric Research (EDGAR)³¹

По сравнению с 2015 г. выбросы ископаемого CO² в Узбекистане в 2018 г. были на 2% ниже и составили 101,9 млн т. CO², что составляет 0,27% от глобальной доли и эквивалентно 3,15 т CO²/чел./год в пересчете на душу населения, что ниже среднего показателя на душу населения в мире (4,97 т CO² / кап / год).

Одним из насущных вопросов обеспечения экологической безопасности регионов является изменение климата, особенно в регионе Приаралья. По оценкам специалистов, продолжающееся изменение климата неминуемо приведет к тому, что, из-за увеличившегося испарения с водной поверхности, потери воды еще более увеличатся. Все это приведет к еще большему увеличению потребления воды и, соответственно, к росту водозабора и росту температуры воздуха в регионе Приаралья еще на 1,5-3°C к 2035-2050 гг.

Зона кризиса Приаралья непосредственно охватывает территории Туркменистана, Казахстана и Узбекистана, и опосредованно – территории Таджикистана и Кыргызстана. Аральское море служило климаторегулирующим водоемом и смягчало резкие колебания погоды во всем регионе: вторгавшиеся в регион воздушные массы в зимний период прогревались, а в летний – охлаждались над акваторией моря. За последние 50 лет площадь водной поверхности моря сократилась в восемь раз, объем водной массы уменьшился более чем в тринадцать раз.

Сегодня, в результате интенсивного испарения воды, море быстро высыхает, что, в свою очередь, приводит к ухудшению экологической обстановки и снижению биоразнообразия. Уровень засоленности в 7-11 раз превышает средний уровень минерализации Мирового океана, в западной части моря соленость воды достигает 120 г/л, а в восточной – 280 г/л.

Последствия катастрофы Аральского моря влияют не только на один регион, но являются общемировой проблемой. С высохшей акватории моря ежегодно в атмосферу выбрасывается более 100 млн. тонн пыли и свыше 100 тысяч тонн соли с примесями различных химикатов и ядов. Эффект от загрязнения усиливается тем, что Аральское море расположено на пути мощного струйного течения воздуха с запада на восток, способствующего выносу аэрозолей в высокие слои атмосферы.

Ухудшение качества питьевой воды по минерализации, общей жесткости, сульфатам и хлоридам отмечается по всей территории региона. Доля проб воды, не отвечающей санитарно-химическим нормативам, в водотоках Республики Каракалпакстан, Хорезмской области составляет 55-60%. Загрязненность воды и большой объем выбросов соли и пыли со дна высохшего моря способствовали росту среди населения Приаралья ряда соматических заболеваний, таких как анемия, болезни почек, крови, желудочно-кишечного тракта, органов дыхания, сердечно-сосудистых, желчнокаменных и других болезней.

С целью смягчения последствий Аральской катастрофы, сохранения экологической обстановки и устойчивого социально-экономического развития на территории Приаралья реализуются широкомасштабные программы и проекты республиканского и местного уровня, направленные на оздоровление экологической обстановки, сохранение водного баланса и биологических ресурсов региона, поддержание экономической и социальной сферы. Одним из основных направлений

³¹ <https://edgar.jrc.ec.europa.eu/overview.php?v=booklet2019&dst=GHGem>

практических действий по улучшению экологической и социально-экономической обстановки в бассейне Аральского моря является решение задач по сохранению сложившегося экологического баланса Приаралья, по совершенствованию системы управления, экономного и рационального использования земельно-водных ресурсов и по разработке согласованных механизмов управления и охраны водных ресурсов бассейна Аральского моря.

Для повышения стабильности, надежности водоснабжения, а также улучшения качества очистки питьевой воды в регионе Приаралья следует провести реконструкцию водоочистных сооружений, модернизацию систем водоснабжения в районах Республики Каракалпакстан. Кроме этого особо важным является выявление естественных источников питьевой воды, с целью чего необходимо проведение комплексных исследований состояния качества подземных вод с внедрением опреснительных установок на месторождениях Республики Каракалпакстан, Хорезмской и Навоийской областей.

В школах Узбекистана разработаны государственные стандарты по экологическому образованию. Они включены в программу уроков по 34 часа в год, разработаны программы проведения этих уроков. В 1-2-х классах преподают «Окружающий нас мир», в 3-4 классах – «Природоведение». Проводятся экологические пятиминутки. Для учителей 1-4 классов разработано методическое пособие «Экологическое воспитание и образование в начальной школе».

Вместе с тем, вопросы изменения климата не включены в учебные программы начальной школы, средних профессиональных и высших учебных заведений, несмотря на имеющуюся информацию о некоторых отдельных положительных примерах. Узгидромет и местные органы власти, а также международные организации и ННО, действующие в стране, принимают активное участие в инициативах и кампаниях по повышению осведомленности и совершенствованию образования и просвещения граждан по вопросам, связанным с изменением климата, причем большинство этих мероприятий финансируется в рамках проектов.

В г. Нукусе был дан старт пятилетней кампании «Посади миллион садовых деревьев», которая охватит Каракалпакстан, Бухарскую и Кашкадарьинскую области, инициированная Продовольственной и сельскохозяйственной организацией ООН (ФАО), Госкомэкологии, Госкомлесом и Минсельхозом Узбекистана. Данная акция направлена на привлечение внимания общества к сохранению, восстановлению и увеличению фруктовых и орехоплодных садов, повышению уровня продовольственной обеспеченности и улучшение качества окружающей среды.

В долгосрочной перспективе данная инициатива позволит сельским сообществам извлекать выгоду из более устойчивых методов земледелия, улучшенного ведения садоводства и знаний о культивации экономически выгодных плодовых культур. В дополнение к этому, проект направлен на совместную разработку учебников и информационных материалов по садоводству, которые будут распространяться среди мелких садоводов, фермеров, фермерских ассоциаций, сотрудников по распространению знаний и работников сельского хозяйства.

Резюме. При том что доля Узбекистана в глобальных выбросах ПГ остается ограниченной (0,33 процента), это страна с одними из самых интенсивных выбросов в мире из-за высокой интенсивности использования ископаемого топлива в структуре энергетики (в которой преобладает природный газ), изнашивающейся энергетической

инфраструктуры, высоких энергетических субсидий и энергоемкого промышленного сектора.

Узбекистан также особенно уязвим по отношению к последствиям изменения климата: в Ташкенте и Ферганской долине зафиксированы средние годовые температуры на 1,8°C и 1,6°C выше доиндустриальных уровней — намного большую величину, чем среднее глобальное повышение температуры. Это основной источник обеспокоенности сельского хозяйства, которым потребляется наибольший объем воды в стране и которое с большим отрывом опережает в этом отношении другие секторы.

Для улучшения экологической обстановки и состояния здоровья населения особенно актуально качественное улучшение санитарно-эпидемиологической обстановки в городах Республики Каракалпакстан и Хорезмской области путем реконструкции канализационных и водоочистных сооружений, строительства и реконструкции коллекторов и сетей.

В целях повышения оперативности и качества предоставления информации по состоянию атмосферного воздуха целесообразно создание автоматизированной системы наблюдений (города Нукус, Бухара, Навои) с установкой автоматических станций контроля загрязнения атмосферного воздуха.

Для согласования текущих инвестиционных планов с задачами долгосрочного развития и охраны окружающей среды Узбекистан должен планировать на долгосрочную перспективу сейчас и утвердить более долгосрочную стратегию развития экономики в целом, с тем чтобы сформулировать свои планы в отношении будущего.



Цель 15. Защита и восстановление экосистем суши и содействие их рациональному использованию, рациональное лесопользование, борьба с опустыниванием, прекращение и обращение вспять процесса деградации земель и прекращение процесса утраты биологического разнообразия

Сохранение и устойчивое использование биоразнообразия в Узбекистане – это единственный и надежный путь для обеспечения экологической безопасности и устойчивого развития страны, а также адаптации к происходящим процессам изменения климата. Государственная политика и осуществляемые меры в области охраны окружающей среды и устойчивого природопользования в Узбекистане основываются на таких принципах интеграции экономической и экологической политики для сохранения и восстановления окружающей природной среды, как обеспечение необходимых условий повышения уровня жизни населения; переход от защиты отдельных элементов природы к всеобщей комплексной защите экосистем; ответственность всех членов общества за охрану окружающей среды, сохранение ее разнообразия, создание условий для благоприятного проживания населения.

Сохранение биоразнообразия в Узбекистане и обеспечение его устойчивого использования является одним из приоритетных направлений государственной экологической политики, которое реализуется посредством:

- разработки и реализации Национальной стратегии и Плана действий по сохранению биоразнообразия (НСПДСБ);
- ведения национальной Красной книги;
- совершенствования нормативно-правовой базы;
- проведения государственной экологической экспертизы и оценки воздействия на окружающую среду проектов хозяйственной деятельности;
- ведение кадастров животного и растительного мира;
- внедрение экономических механизмов сохранения и устойчивого использования биоразнообразия.

Узбекистан является малолесной страной, однако лесные экосистемы играют важную роль как в хозяйственном, так и в природоохранном отношении. Земли государственного лесного фонда по состоянию на 01.01.2018 года занимают 11,2 млн. га, что составляет 25,2% от общей площади республики, из них около 3,26 млн. га покрыты лесами. Самые большие площади земель лесного фонда расположены в Республике Каракалпакстан, Бухарской, Навоийской и Кашкадарьинская областях, наименьшие участки сохранились в Самаркандской, Сырдарьинской областях и в Ферганской долине.

Наблюдается рост площади лесов по отношению к общей площади суши (рис. 15.1), однако данная динамика развивается медленными темпами, что свидетельствует о недостаточном объеме лесных насаждений. С 2010 года по 2015 год рост составил лишь 0,4%, а с 2018 г. по 2015 г. – 0,2% (Лесистость Гослесфонда РУз в 2010 г. составляла 6,5% площади суши, в 2015 г. - 6,9%, в 2018 г.-7,1 %).

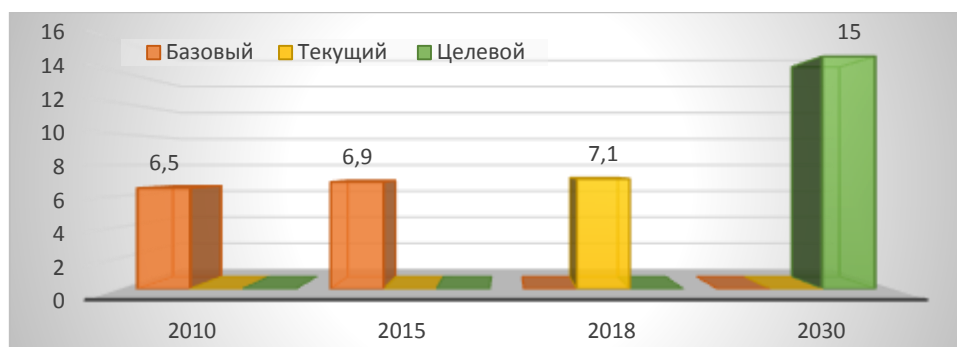


Рис. 15.1. Динамика площади лесов в % к общей площади суши

Изменение чистой площади лесов в 2018 году относительно 2010 г составляет 9%, 2015 г - 2,9% (Табл. 15.1). Для достижения показателя на 2030 г. - 6750 тыс. га необходимо увеличить чистое лесонасаждение до 295,7 тыс. га или до 4,4 % в год без учета рисков.

Таблица 15.1

Прогресс в переходе на неистощительное ведение сельского хозяйства

	Базовый показатель	Текущий	Целевой параметр
	2015 г.	2018 г.	2030 г.
Изменение чистой площади лесов (тыс. га.)	3110,7	3201,6	6750,0
Запасы наземной биомассы в лесах (тыс. куб. м.)	51792,6	53038,5	100000
Доля лесной площади, находящейся в охраняемых зонах (тыс. га)	116,6	–	–
Доля площади лесов, в отношении которых разработан долгосрочный план управления лесным хозяйством. (тыс. га)	9146,2	11572,7	15000

Источник: данные Государственного комитета по статистике

Коммерческое использование древесных лесных ресурсов в Узбекистане запрещено в связи с их малой площадью и важностью защитных и экологических функций. Они являются естественным долгосрочным поглотителем углекислого газа. Технический потенциал выбросов углекислого газа Узбекистана оценивается в 2,53 млн. т в год, из которых 0,58 млн. т создается в результате лесоразведения на землях Гослесфонда и 1,95 млн. т на сельскохозяйственных землях за счет потенциального депонирования диоксида углерода защитными лесонасаждениями.

Низкому уровню лесистости способствует сокращение покрытых лесом земель в результате их неустойчивой эксплуатации. Особенно ощутимый урон лесному фонду наносит неумеренный и нерегулируемый выпас скота, который приводит к высокому проценту гибели лесных культур, а также вырубка древесных и кустарниковых насаждений на топливо. Уничтожение лесов автоматически ведет к исчезновению мест обитания диких животных.

Запасы наземной биомассы в лесах имеют также слабую тенденцию роста, за 4 года с 2015 по 2018 год показатель увеличился лишь на 2,4%. Для достижения целевого параметра необходимо увеличивать запасы ежегодно на 3913 тыс/м3 или на 8,5% без учета рисков.

Утверждена программа развития лесного хозяйства на 2020-2024 гг., в которой планируется создать леса на территории 2,78 млн. га (постановление Президента Республики Узбекистан от 23 августа 2019 года № ПП-4424 «О

дополнительных мерах по повышению эффективности лесопользования в республике).

На создание лесов выделяются в основном средства местного бюджета, а также средства внутренних и внешних доноров.

В 2019 году опубликовано новое издание Красной книги Узбекистана. По сравнению с предыдущим изданием 2009 года 16 видов растений исключены из национальной Красной книги, 15 видов впервые внесены в Красную книгу, у 157 видов изменен статус. Принято Положение о порядке подготовки, издания и ведения Красной книги Республики Узбекистан (утверждено Постановлением Кабинета Министров Республики Узбекистан от 19.12.2018 года).

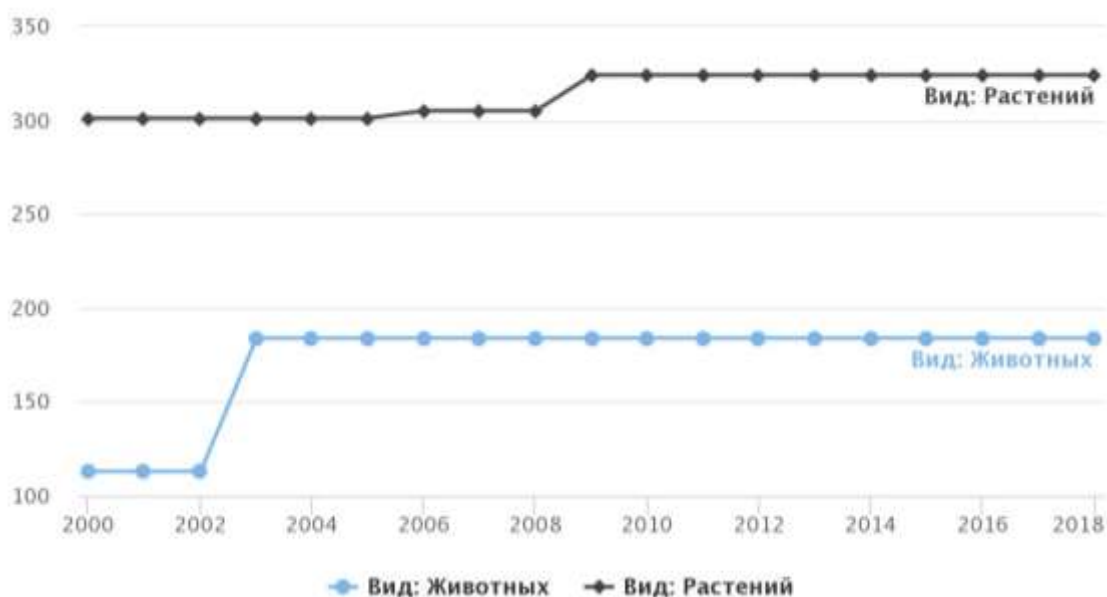


Рисунок 15.2 Количество биологических видов занесенных в национальную Красную книгу

Источник: данные Государственного комитета по статистике РУЗ

Необходимо принять значимые меры по сдерживанию деградации природных сред обитания животных, снизить количество биологических видов, находящихся под угрозой исчезновения.

В целях сохранения и рационального использования биоразнообразия и экосистем путем уменьшения и правильной утилизации отходов производства и жизнедеятельности, приняты:

– Постановление Кабинета Министров Республики Узбекистан от 11.06.2019 г. «Об утверждении Стратегии по сохранению биологического разнообразия в Республике Узбекистан на период 2019-2028 годы»;

– Указ Президента Республики Узбекистан от 30.10.2019г. “Об утверждении Концепции охраны окружающей среды Республики Узбекистан до 2030 года”;

– Постановление Кабинета Министров Республики Узбекистан от 05.09.2019 г. “О совершенствовании системы мониторинга окружающей природной среды в Республике Узбекистан”;

– Постановление Президента Республики Узбекистан от 23.08.2019 г. “О дополнительных мерах по повышению эффективности лесопользования в республике”;

– Постановление Кабинета Министров Республики Узбекистан от 27.05.2019 г. «Об утверждении Концепции по развитию экологического образования в Республике Узбекистан»;

– Постановление Президента Республики Узбекистан от 20.03.2019г. “О мерах по совершенствованию системы государственного управления в сфере охраняемых природных территорий”;

– Постановление Президента Республики Узбекистан от 22.02.2019 г. “О мерах по повышению эффективности по борьбе с опустыниванием и засухой в Республике Узбекистан”.

Резюме. Включение вопросов мониторинга и ведение кадастра компонентов биоразнообразия в программные документы свидетельствует об их приоритетности в политике государства. Однако наблюдается недостаточная координация взаимодействия организаций, ответственных за осуществление мониторинга биоразнообразия, отсутствие регулярного и обязательного обмена информацией о биоразнообразии и свободного доступа к ней, дефицит современной научной информации о состоянии и значимости биоразнообразия, необходимой для формирования политики и принятия решений. Требуется дальнейшее совершенствование институциональных и законодательных основ ведения мониторинга биоразнообразия, развитие и совершенствование базы данных результатов мониторинга биоразнообразия.

С конца 2016 года осуществлен целый ряд реформ в сфере лесного хозяйства, в результате которых объем земельных площадей лесного фонда в стране заметно возрос. В настоящее время этот показатель составляет 25,2%, тогда как в первые годы независимости земли государственного лесного фонда не превышали 5,3%. Для развития лесного хозяйства необходимы: дальнейшее совершенствование институциональных и законодательных основ лесного хозяйства; развитие системы мониторинга лесных ресурсов; дальнейшее развитие финансово-технической базы лесного хозяйства; совершенствование механизмов интегрированного планирования процессов устойчивого управления лесными ресурсами; интеграция усилий по взаимодействию между государственными структурами, держателями лесного фонда и другими отраслями экономики.

В Узбекистане не имеется четкого плана инвентаризации диких сородичей культурных растений, сохраняемых *in situ*. Коллекции *ex situ* сохранения также требуют инвентаризации. Необходимы строгие законодательные акты по защите диких сородичей культурных растений от антропогенных воздействий, оказание консультативной, практической помощи по сохранению и восстановлению диких сородичей культурных растений в условиях *in situ*.



Цель 16. Содействие построению миролюбивого и открытого общества в интересах устойчивого развития, обеспечение доступа к правосудию для всех и создание эффективных, подотчетных и основанных на широком участии учреждений на всех уровнях

Реформа управления выступает основным движущим фактором реализации ЦУР и всеобъемлющей программы реформ Правительства в рамках национальной Стратегии действий Узбекистана на 2017-2021 гг.

В сентябре 2017 года была принята программа реформы государственного управления; также была одобрена дорожная карта, комиссия и рабочие группы для ее осуществления.

Основное внимание в реформе уделяется:

- повышению функциональной эффективности государственных учреждений (в том числе посредством функциональных проверок государственных учреждений);
- созданию профессиональной системы государственной службы (в том числе, с официальными должностными инструкциями, задачами и показателями для ежегодных оценок эффективности, расширенных учебных программ и более высоких окладов);
- повышению уровня предоставления государственных услуг гражданам, в том числе путем расширения и дальнейшего перевода в режим электронного функционирования 50 центров «единого окна» по оказанию государственных услуг; а также принятию подходов к экономическому регулированию в целом и управлению государственными предприятиями в частности, которые не требуют постоянного вмешательства (но с повышенным вниманием к деловой этике и внутренним механизмам соответствия). В этом отношении особенно важны текущие реформы налоговой, таможенной и финансовой³² систем, а также введение новых правовых рамок для поддержки партнерских связей между государственным и частным секторами.

По рейтингу Всемирного банка Узбекистан занял 154^е место (из 193 стран) по индексу эффективности управления (в 2019 году) и 76^е в исследовании «Легкость ведения бизнеса» (в 2019 году). По индексу восприятия коррупции, составляемом организацией Transparency International, в 2019 году Узбекистан занял 153^е место (из 180 стран); целостность судебной системы, уязвимая система государственных закупок, злоупотребление служебным положением, откаты и протектирование по праву

³² В последнем страновом отчете МВФ отмечается, что «банкам больше не требуется делать отчеты, не связанные с банковской деятельностью, в интересах властей, что значительно снижает административные расходы... президентский указ поручает всем государственным должностным лицам воздерживаться от оказания давления на банки для предоставления кредитов на льготных условиях выбранным заемщикам. [и] [Центральный банк] принял меры к предотвращению потенциальных конфликтов [интересов]. путем вывода своих должностных лиц из наблюдательных советов банков».

считаются серьезными нарушениями в коммерческой среде, также как и верховенство закона. Узбекистан занял 81^е место (из 193 стран) в Индексе развития электронного правительства Организации Объединенных Наций. До 2016 года свобода объединений и самовыражения, а также другие политические и гражданские свободы были весьма ограничены.³³ Эти рейтинги демонстрируют условия, при которых была введена повестка дня реформы управления.

Узбекистан перешел к повестке дня в области цифровой трансформации, ориентированной на участие граждан; Президент объявил 2020 год годом «развития науки, просвещения и цифровой экономики». Кроме того, Рамочная программа ООН по оказанию помощи в целях развития (2016-2020 годы), а также ориентированная на действия «Дорожной карты» (2017-2020 годы), подписанной Правительством и ООН, руководствуются ориентированным на интересы людей видением развития «для построения открытого демократического и правового государства со стабильной развивающейся экономикой».³⁴

Повышение информационной открытости органов государственной власти и управления предусмотрено в постановлении Президента Республики Узбекистан от 27.06.2019 г. «О дальнейших мерах по обеспечению независимости средств массовой информации и развитию деятельности пресс-служб государственных органов и организаций».

В целях осуществления мониторинга и анализа информационного пространства, оперативного реагирования на критические и широко обсуждаемые информационные выпады, организации работ по оперативному предоставлению через СМИ и сеть интернет официальной позиции госорганов по волнующим общество вопросам выработан механизм взаимодействия между пресс-службами, Центром по вопросам массовых коммуникаций, и средствами массовой информации. В мессенджере «Телеграмм» сформированы 87 групп из числа специалистов и экспертов пресс-служб министерств, ведомств и хокимиятов, через которые координируется деятельность пресс-служб по реагированию на критические публикации.

В 2019 году в более 100 агентствах, ассоциациях, ведомствах и компаниях республики впервые была организована деятельность пресс-служб, аналогичные службы появились почти в 200 городских и районных хокимиятах.

Приняты следующие законодательные акты:

– Закон Республики Узбекистан от 9 декабря 2019 года «О Государственном бюджете Республики Узбекистан на 2020 год»;

– Постановление Президента Республики Узбекистан от 30 декабря 2019 года «О мерах по обеспечению исполнения Закона Республики Узбекистан», «О Государственном бюджете Республики Узбекистан на 2020 год».

³³ Кроме того, Узбекистан набрал 2,5 балла (из 100) по индексу Всемирного банка по Учету мнения населения и подотчетности государственных органов и 7 по индексу политических прав и гражданских свобод, рассчитанным организацией Freedom House (по шкале от 1 до 7, где 7 является самым низким). При последнем измерении индекса АМР США по устойчивости гражданского общества по Узбекистану (2013 г.) было установлено, что организационные возможности, правовая среда, финансовая жизнеспособность, способность отстаивать интересы и общественный имидж ниже субрегиональных средних значений. Согласно индексу организации, World Justice Project «Ограничения полномочий институтов власти» судебными и законодательными органами в 2017-2018 гг. (он оценивает систему сдержек и противовесов для исполнительной власти в рамках верховенства закона), результат Узбекистана - 0,12/0,21 из 1,3.

³⁴ Узбекистан, Рамочная программа ООН по оказанию помощи в целях развития (РПООНПР) 2016-2020 гг.

С 2016 года Узбекистан сделал важные позитивные шаги в направлении защиты прав человека, что лежит в основе любого подхода к устойчивому развитию, основанного на правах. К ним относятся, в частности, освобождение политических заключенных и сокращение времени предварительного задержания с 72 до 48 часов.

В настоящее время подготавливается введение национального механизма предотвращения пыток (ежегодные отчеты должны быть представлены парламенту); также ожидается ратификация Факультативного протокола к Конвенции против пыток, Конвенции о правах инвалидов и Конвенции о защите всех лиц от насильственных исчезновений.

В 2018 году принят Закона Республики Узбекистан «*О противодействии экстремизму*», в котором предусмотрена ответственность лиц и организаций за участие в экстремистской деятельности, а также указаны компетенции государственных органов и общественных объединений в области профилактики и предупреждения экстремизма.

Кроме этого, следует отметить, что Принятие 72-сессией Генеральной Ассамблеи ООН резолюции «*Просвещение и религиозная толерантность*», инициированной Президентом Республики Узбекистан, стало знаковым событием в религиозной сфере. Основная цель резолюции – обеспечение всеобщего доступа к образованию, устранение неграмотности и невежества.

Религиозное образование и просвещение остаются важным фактором духовного и нравственного обновления общества, способствующее устойчиво противостоять влиянию религиозного экстремизма.

В настоящее время в Республике Узбекистан на системной основе проводятся мероприятия по декриминализации и дерадикализации людей, обвиняемых в преступлениях, связанных с религией и раннему предупреждению причин экстремизма. В этом наша страна исходит из принципа: просвещение против невежества.

Согласно принятому Указу Президента Узбекистана (от 19.09.2018 года) «*О совершенствовании порядка освобождения от уголовной ответственности граждан Республики Узбекистан, по заблуждению оказавшихся в составе террористических, экстремистских и иных запрещенных групп*» создана Республиканская межведомственная рабочая группа по рассмотрению вопросов по освобождению от уголовной ответственности лиц данной категории.

Еще одним немаловажным шагом по реабилитации лиц причастных к религиозно-экстремистским течениям стало принятие Указов Президента Республики Узбекистан о помиловании лиц, отбывающих наказание в колониях исполнения наказаний, за совершение преступлений, связанных с террористической и экстремистской деятельностью.

При этом по инициативе Президента Республики Узбекистан была разработана программа «*Добро*», благодаря которой в 2019 году удалось вернуть на Родину граждан Узбекистана, оказавшихся по заблуждению в составе рядов международных террористических организаций, осуществляющих деструктивную деятельность на территории Сирии и Ирака.

По инициативе Главы государство созданы и активно действуют *Центр исламской цивилизации, международный Научно-исследовательский центр при мемориальном комплексе Имама аль-Бухари* в Самарканде, а также в целях подготовки

высоко квалифицированных кадров Ташкентский Исламский университет преобразован в *Международную Исламскую Академию Узбекистана*.

Важными приоритетами являются непрерывные реформы судебной и правовой систем, в том числе уголовно-процессуального кодекса, уголовного кодекса и уголовно-исполнительного кодекса.

Несмотря на то что, правительством предприняты шаги по укреплению стандартов справедливого судебного разбирательства и доставления арестованного в суд для выяснения правомерности содержания его под стражей, необходимы дальнейшие действия для обеспечения деятельности и независимости ключевых судебных и правоохранительных органов и учреждений и структур безопасности. Надзор законодательных и судебных органов за исполнительной властью остается недостаточным.

В 2018 году количество лиц, в отношении которых применена мера пресечения в виде заключения под стражу в сравнении с 2015 годом снизилось на 1947 лиц т.е. на 18,5 %.

В 2019 году судами по уголовным делам в отношении 3685 лиц (лица, в отношении которых объявлен розыск также включены) применена мера пресечения в виде заключения под стражу, из которых 3477 мужчины, 208 женщины.

В целях усиления гарантий прав и свобод граждан в судебно-следственной деятельности Законом Республики Узбекистан 4 апреля 2018 года внесены ряд изменений и дополнений в Уголовный и Уголовно- процессуальный кодексы Республики Узбекистан.

В частности Уголовно-процессуальный кодекс дополнен новой статьей 951 (Недопустимость доказательств), согласно которой фактические данные признаются недопустимыми в качестве доказательств, если они получены незаконными методами или путем лишения или ограничения гарантированных законом прав участников уголовного процесса либо с нарушением требований УПК, в том числе полученные с применением пыток и других жестоких, бесчеловечных или унижающих достоинство видов обращения и наказания в отношении участников уголовного процесса либо их близких родственников.

Согласно индексу верховенства закона 2018 г, Узбекистан занял **91^е место среди 113** стран (небольшое улучшение по сравнению с предыдущим рейтингом, где было 93^е место).³⁵

Министерство внутренних дел проводит крупные реформы, в том числе укрепляет свои региональные подразделения, дополнительно набрано более 10 000 сотрудников милиции для совместной работы с *махаллями* (местными административными органами) путем общественного патрулирования. Особое внимание уделяется проблемам, с которыми сталкивается молодежь (60% населения страны), путем назначения контактных лиц от молодежи в каждом районном отделении.

³⁵ Индекс верховенства закона, рассчитываемый World Justice Project, является ведущим мировым источником исходных данных о верховенстве закона. Самые высокие баллы Узбекистан получил за нормативное обеспечение, порядок и безопасность и гражданское правосудие; самые низкие - по ограничению полномочий институтов власти, борьбе с коррупцией и открытому правительству.

Узбекистан сделал заметные шаги в направлении оцифровки гражданских дел в судах первой инстанции при поддержке ПРООН. В 2017 году программа «E-Sud» (электронный суд) была использована для подачи более 40% гражданских дел в Узбекистане. В ближайшее время ожидается расширение деятельности E-Sud до уровней апелляции и кассации, а также для работы с уголовными делами. Еще одно нововведение - создание Высшего судебного совета, который отвечает за управление судебной системой Узбекистана.

Предоставление эффективной бесплатной юридической помощи является ключевым фактором в обеспечении равного доступа к правосудию для наиболее уязвимых слоев населения и других людей, рискующих «остаться позади». Предоставление доступа к юридической помощи должно осуществляться с учетом проблематики пола и возраста и должно соответствующим образом реагировать на такие вопросы, как насилие в отношении женщин и насилие в семье.

Основные принципы ООН, касающиеся роли юристов, возлагают на правительство и юристов ответственность за обеспечение того, чтобы каждый человек имел доступ к адвокату, чтобы обеспечить всеобщее равенство перед законом. Хотя Конституция гарантирует право на профессиональную юридическую помощь на всех этапах уголовного судопроизводства (статья 116), важно получать бесплатную юридическую помощь в рамках гражданского судопроизводства.

Министерство по развитию информационных технологий и коммуникаций (Мининфоком) является ключевым государственным органом, отвечающим за электронное управление и подключение к Интернету в Узбекистане, что может помочь войти к 2030 году в первые 50 стран в Глобальном Инновационном Индексе. Мининфоком также отвечает за разработку национальной стратегии ИКТ 2030 и трехлетней программы электронного правительства, которая направлена на снижение коррупционных рисков и преодоление цифрового разрыва. Его цели включают:

- перевод 90% государственных услуг в цифровой формат;
- вывод Узбекистана в число первых 60 стран по индексу развития электронного правительства ООН;
- расширение доступа и использования компьютеров в школах;³⁶
- увеличение уровня покрытия Интернета и его скорости;
- создание инновационного центра, подобного Силиконовой долине;
- открытие учебного заведения на основе методологии STEM³⁷ и центра кибербезопасности.

Эффективная реформа государственного управления может стать сильным стимулом для борьбы с коррупцией, что является одним из ключевых принципов национальной Стратегии действий. Узбекистан присоединился к Конвенции Организации Объединенных Наций против коррупции в 2008 году, а в 2010 году присоединился к Стамбульскому плану действий по борьбе с коррупцией Сети по борьбе с коррупцией ОЭСР.

³⁶ <https://files.eric.ed.gov/fulltext/EJ695791.pdf>

³⁷ <https://en.wikipedia.org/wiki/Science>, technology, engineering, and mathematics

Необходимо также лучше понимать транснациональную организованную преступность, в том числе движущие силы торговли людьми (женщины, дети и, в частности, мигранты) и наркотиками и другие связанные с этим виды деятельности.

Слияние коррупции, транснациональной организованной преступности, незаконного оборота наркотиков и связанных с этим незаконных финансовых потоков привело к принятию президентского указа в феврале 2017 года, в котором утверждается Государственная программа по борьбе с коррупцией на 2017-2018 годы и учреждается Межведомственная комиссия по борьбе с коррупцией.³⁸

Доступность, прозрачность и качество данных о преступности, насилии, торговле людьми, доступе к правосудию и верховенстве закона в Узбекистане по-прежнему ограничены, что усложняет контроль над соблюдением верховенства закона и связанных с коррупцией целей ЦУР в Узбекистане.

Во многих случаях не налажено сотрудничество между различными субъектами, участвующими в производстве и анализе данных о преступности (например, милиция, прокуратура, суды, тюрьмы, госкомитет по статистике), что приводит к несогласованности данных.

Резюме. Такие направления устойчивого развития и ЦУР, как управление, права человека и верховенство права отражены в национальной Стратегии действий, представляющим собой всестороннюю, амбициозную и высокодинамичную повестку дня по реализации реформ в стране, в которой две из пяти связанных с управлением задач являются ключевыми для ускорения устойчивого развития в Узбекистане и направлены на управление и верховенство права: совершенствование государства и государственного управления; укрепление верховенства права и дальнейшее реформирование судебной системы. Достигнутые улучшения в системах управления могут также способствовать устойчивому экономическому росту, который касается каждого.

Реформы правоохранительных структур, в том числе системы милиции и системы уголовного правосудия, основанные на фундаментальных принципах комплексной проверки в рамках международных правозащитных структур, играют центральную роль в обеспечении хорошего управления и ЦУР в Узбекистане.

Правительству необходимо предпринять дальнейшие шаги для обеспечения институциональной и личной независимости судей и адвокатов, чтобы ни органы юстиции, ни судьи не были подчинены другим государственным органам.

Вместе с тем, были предприняты заметные шаги к открытию своей деятельности для более широкого общественного контроля и участия граждан. В 2016 году была запущена виртуальная приемная Президента (платформа для онлайн-петиций). На сегодняшний день из этой платформы было получено более двух миллионов вопросов и жалоб; 96% из них были рассмотрены. В Узбекистане также имеется портал открытых данных, который можно использовать для доступа к различным документам и данным в области здравоохранения, образования, культуры, транспорта и недвижимости. Другим примером является портал, запущенный парламентом в апреле

38 Постановление Президента Республики Узбекистан «О мерах по реализации положений Закона Республики Узбекистан» О противодействии коррупции», №ПП-2752, 02.02.2017.

2018 года для сбора публичных отзывов, и онлайн-платформа, которая позволяет гражданам публиковать комментарии к обсуждаемым законопроектам. Парламент также создает механизм финансирования для организаций гражданского общества.

Одной из острых проблем в государстве требующих искоренения остаётся коррупция. Основными факторами коррупции являются чрезмерное регулирование, *несистематичные* или непрозрачные процессы принятия решений, малое количество электронных государственных услуг и низкая заработная плата государственных служащих.

В январе 2017 года президент подписал закон о «Борьбе с коррупцией», который перевел эти основные принципы в национальное законодательство. Хотя новый закон является хорошим началом, его реализация и контроль соблюдения имеют решающее значение для обеспечения успеха реформ в области борьбы с коррупцией.

Правительство признало необходимость эффективного, гибкого, прозрачного и подотчетного государственного управления в качестве ключевой предпосылки для устойчивого развития и реализации национальной Стратегии действий.

В течение 2017 года был реорганизован ряд правительственных министерств, и было создано несколько новых государственных учреждений для усиления выработки политического курса, предоставления услуг, надзора и подотчетности. Реализация реформы требует функциональных обзоров и оптимизации, реорганизации и перевода в электронную форму бизнес-процессов, административных и других процессов, а также фундаментального изменения в культуре труда в отношении ориентированного на клиента принятия решений на основе фактических данных.

Отсутствие конкретных статистических данных и серьёзных обследований в данной области, пробелы в данных обусловлены главным образом отсутствием институционального потенциала для их сбора, координации и распространения.

По этим причинам реформа управления, сформулированная в национальной Стратегии действий, может стать важной областью ускорения для достижения ЦУР. Разделение полномочий между законодательной, исполнительной и судебной ветвями власти, реформами государственного управления, государственной администрации и государственной службы, соблюдением прав человека и верховенства закона, использованием решений электронного правительства для более эффективного государственного управления и более качественного оказания государственных услуг, политикой в области борьбы с коррупцией, расширением гражданского пространства для участия в принятии решений, участием граждан, надзором и мониторингом.



Цель 17. Укрепление средств осуществления и активизация работы в рамках глобального партнерства в интересах устойчивого развития

В Узбекистане в последние три года (2017-2019) проведены масштабные реформы с акцентом на либерализацию экономики, административные и институциональные преобразования в целях обеспечения макроэкономической стабильности и достижения устойчивых темпов экономического роста. Наиболее значимыми с точки зрения макроэкономической стабильности являются целенаправленные меры по либерализации валютного рынка, совершенствованию денежно-кредитной, бюджетно-налоговой и внешнеэкономической деятельности, а также создание благоприятного инвестиционного климата и деловой среды.

В результате принятых мер достигнуты ряд позитивных тенденций макроэкономических индикаторов:

- значительный рост уровня валовых накоплений (до 40,2% ВВП в 2018 г. против 26,4% в 2016 г.);
- повышение среднегодовых темпов прироста валовых инвестиций за 2017-2018 гг. до 12,0% (ожидаемая в 2019 г. доля инвестиций в ВВП может достичь наибольшего уровня – до 30,0%);
- за 2017-2018 гг. темпы роста экспорта составили 13-14% против 5,2% в 2014-2016 гг. (ожидаемый в 2019 г. -16,7%);
- качественные сдвиги в структуре ВВП связаны с повышением доли промышленности (без строительства) с 20,6% до 26,3% за рассматриваемый период;
- в результате проведенных правительством девальвацию национальной валюты 2017 году и продолжающаяся девальвация в 2019 году значительным образом повлияло на снижения размера ВВП на душу населения. Так по данным ВБ размер ВВП на душу населения составляло 1828 долл. в 2017 г. то и в 2018 г. 1532 долл., что свидетельствует о снижении на 296 долл. По оценкам ВБ к концу 2019 года ВВП на душу населения составит 1805 долл.³⁹

Достижение целевых индикаторов будет невозможным без решения следующих системных проблем, препятствующих достижению высоких и устойчивых темпов роста национальной экономики на долгосрочный период: 1. Высокая капиталоемкость и материалоемкость экономического роста, и соответственно, низкая эффективность использования ресурсов на макроуровне. В соответствии с оценками Всемирного Банка Узбекистан по индикатору энергоэффективности (ВВП в долл. на 1 кг. первичных энергоресурсов в нефтяном эквиваленте) существенно (в 3-3,5 раза) отстает от среднемирового уровня. Аналогичная ситуация характерна и для капиталоемкости прироста ВВП, о постоянном росте которой свидетельствует превышение темпов прироста инвестиций над темпами прироста ВВП и снижение доли конечного потребления домохозяйств (с 74% ВВП в 2014 г. до 69,5% в 2018 г.). Это снижает конкурентоспособность выпускаемой продукции и шансы ее реализации на внешнем рынке.

³⁹ ВБ Узбекистан: страновой экономический бюллетень лет 2019 г. Навстречу новой экономике. Группа ВБ, 2019 г.

Неэффективное использование трудовых ресурсов – важнейшего фактора экономического роста, проявляется в масштабной трудовой миграции, размеры которой (преимущественно в Россию и Казахстан) в 3-4 раза выше среднемировых оценок (число трудовых мигрантов на тысячу населения трудоспособного возраста).

Значительная часть трудоспособного населения не может найти свое применение в легальной экономике, что отражается в значительных масштабах теневой занятости. По оценкам Всемирного банка ее доля по экономике в целом превышает 50%, а в сельском хозяйстве достигает 80%.

Для энерго и ресурсо обеспеченных стран типичной картиной является избыточная нагрузка на природный капитал, что приводит к его быстрому истощению с последующим негативным влиянием на потенциал устойчивости развития.

По всем отраслям обрабатывающей промышленности, где имеется наибольший потенциал роста продуктивной занятости, процесс создания новых рабочих мест носит крайне неустойчивый характер. Отсутствует прогресс в решении задачи диверсификации экономики.

Низкое качество (инклюзивность) экономического роста и сырьевая ориентация сложившейся модели развития. Рост уровня и качества жизни, увеличение вложений в человеческий капитал, доходов населения невозможны без масштабного создания новых устойчивых рабочих мест. Вместе с тем, высокие темпы прироста ВВП, сложившиеся с середины 2000-х годов, не сопровождались отвечающим им темпам роста устойчивой занятости, улучшением структуры экономики и ее диверсификацией, решением наиболее острых социальных проблем.

Так, в соответствии с оценками Всемирного банка доля обрабатывающей промышленности в структуре экономики в последние годы составляла 12-13% против 20% в наиболее успешных развивающихся странах мира. Доля сырья и продукции низкой степени обработки в структуре экспорта - более 70%.

По данным МВФ Узбекистан в общем списке стран мира по ВВП на душу населения в 2018 году занял 142 позицию⁴⁰. На каждого жителя республики пришлось по 2019,29 долларов ВВП.

По данным Всемирного банка, ВВП по паритету покупательной способности Узбекистана вырос со 118,6 млрд. долларов США в 2010 году до 231,4 млрд. долларов США в 2018 году.

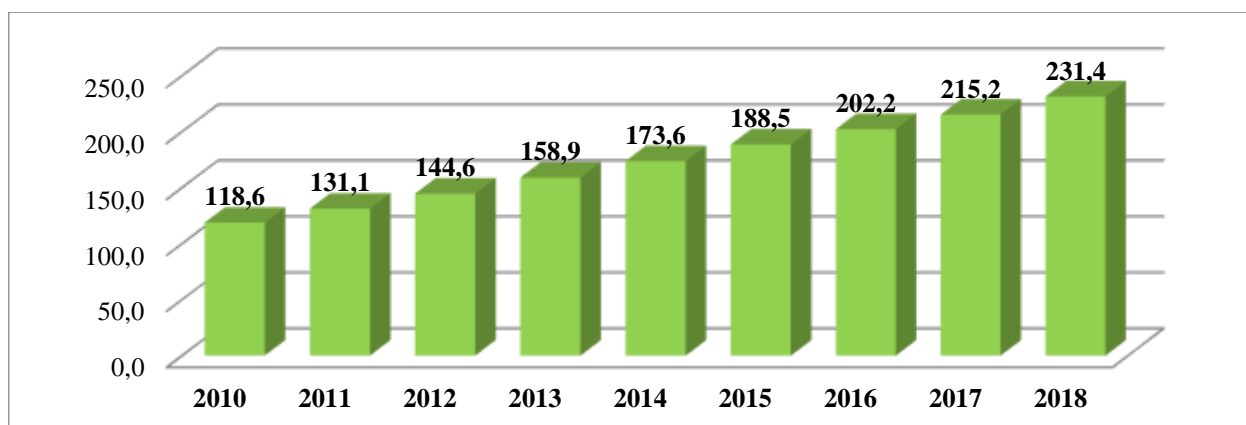


Рис. 17.1 ВВП по ППС, млрд. долл. США

Источник: данные Государственного комитета по статистике

⁴⁰ http://fincan.ru/articles/51_vvp-na-dushu-naselenija-stran-mira-2018/

Значение этого показателя на душу населения увеличилось с 4 154 долл. США в 2010 году до 7 020 долл. США в 2018 году.

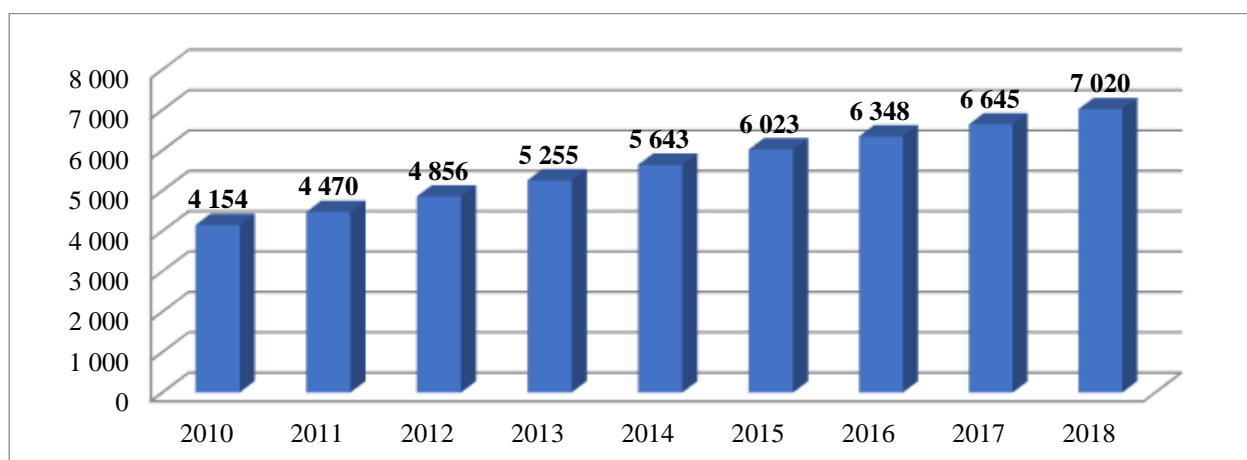


Рис. 17.2 ВВП по ППС на душу населения, долл. США

Источник: данные Государственного комитета по статистике

С целью реализации социально-экономических программ в стране привлекаются средства из следующих источников:

А) Финансирование за счет привлечения ПИИ:

Для обеспечения экономического роста необходимо увеличить прямые иностранные инвестиции в капитальные вложения до 4,0 миллиарда долларов в 2020 году. Ожидаются прямые иностранные инвестиции в крупные проекты в промышленности, сельском хозяйстве и развитии инфраструктуры.

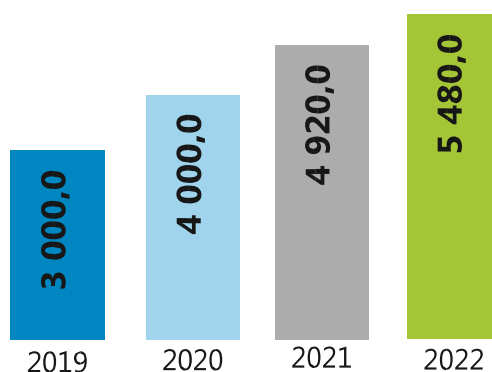


Рис. 17.3 ПИИ в 2019 году и прогноз на 2020-2022 годы, млн. долл. США

Источник: данные Государственного комитета по статистике

В) Финансирование из доходов и расходов государственного бюджета (Средства сводного бюджета и средств, связанных с его дефицитом):

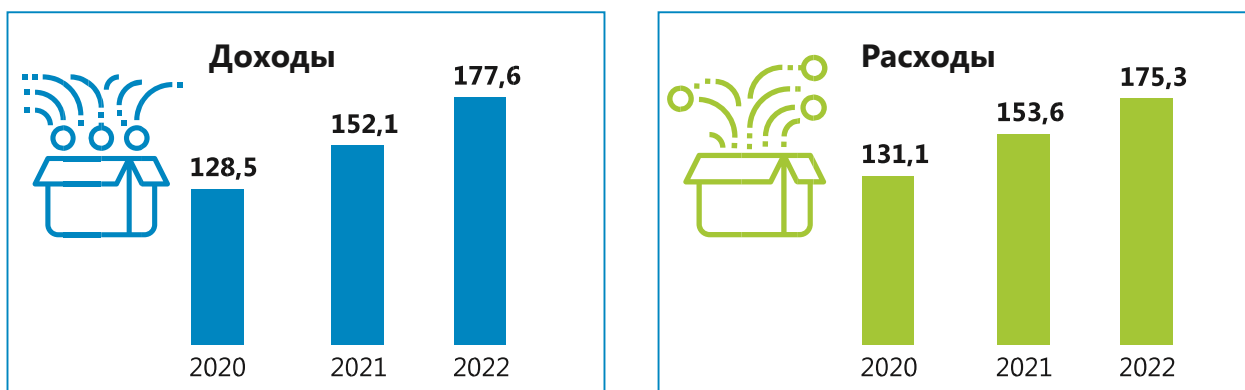


Рис. 17.4 Доходы и расходы государственного бюджета (прогноз на 2020 и 2021-2022 годы) в трлн. сум (без целевых фондов)

Источник: данные Государственного комитета по статистике

Ожидается, что финансирование из государственных целевых фондов достигнет 25,4 трлн сум в 2020 году, 30,7 трлн сум в 2021 году и 33,6 трлн сум в 2022 году. Но, 2020–2022 годы показывают, что расходы на целевые фонды высоки.

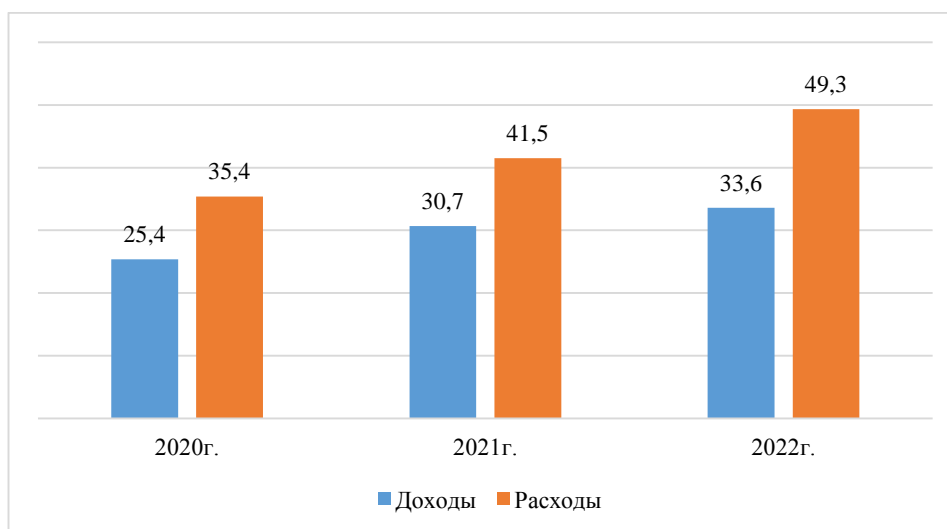


Рис. 17.5 Доходы и расходы государственных целевых фондов (прогноз на 2020 и 2021-2022 годы) в трлн. сум

Источник: данные Государственного комитета по статистике

В целях полного учета и отражения сферы государственного управления с 2020 года вводится показатель «общий фискальный баланс». Общий фискальный баланс - это общий баланс, включающий доходы и расходы консолидированного бюджета, а также расходы по внешним займам, которые покрываются из государственного бюджета на реализацию государственных программ. Общий фискальный баланс будет в дефиците в разработке целевых социально-экономических программ социально-экономического развития страны в 2020-2023 годы. Дефицит консолидированного бюджета на 2020 год составляет 3,4 трилл. долларов. сумов или 0,5% ВВП.

Общий фискальный баланс, включая консолидированный бюджет и расходы по внешнему заимствованию для государственных программ, составляет 17,8 трилл сум.

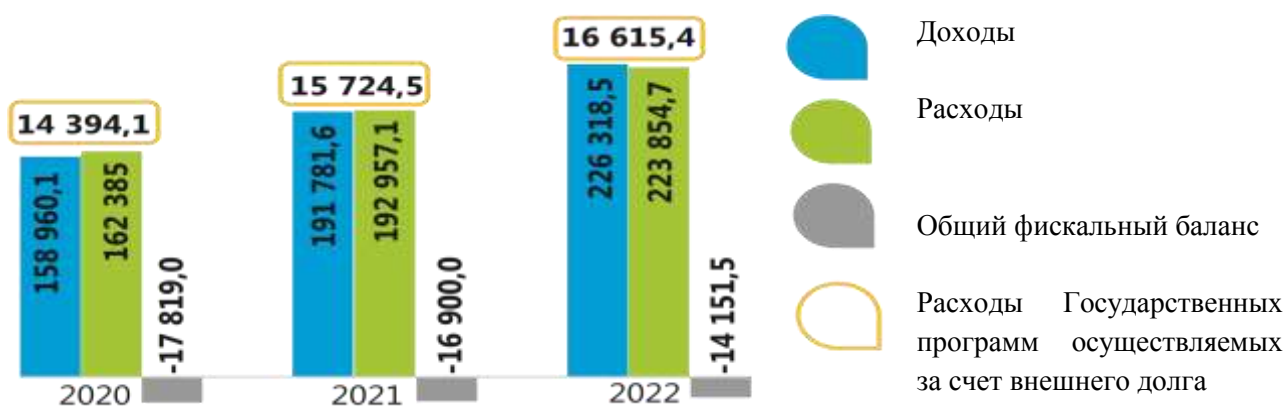


Рис. 17.6 Прогноз и параметры консолидированного бюджета и общий фискальный баланс, млрд. Сум

Источник: данные Государственного комитета по статистике РУз

Следующие источники будут использованы для покрытия дефицита консолидированного бюджета в размере 3,4 трлн. и основного долга 3,3 трлн сум:

- баланс государственных целевых фондов на начало года - 0,8 трлн. сум;
- выпуск государственных казначейских облигаций - 1,4 трлн. сум;
- льготные кредиты от международных финансовых институтов для поддержки бюджета - 4,5 трлн. сум.

По оперативным данным, доходы Госбюджета и целевых госфондов в 2019 году составили 137 трлн. сумов (**26,1% к ВВП**), что на 27% больше чем в 2018 году. (В 2018 году доходы составили 108 трлн. сумов, или **26,5% к ВВП**). Таким образом, налоговая нагрузка на экономику снизилась на **0,4%** (см. таблицу 17.1).

Таблица 17.1.

Показатели налоговых поступлений (с учётом целевых фондов) за 2015-2019 гг., в текущих ценах

Показатели	2015	2016	2017	2018	2019	2020	2021	2022
ВВП, млрд. сум	210183,1	242495,5	302536,8	406648,5	511838,1	653000	786200	923100
Доходы бюджета (с целевыми фондами)	x	x	x	108053,9	137092,4	153860	182800	211200
Налоговая нагрузка, % к ВВП	x	x	x	26,5	26,1	23,5	23,2	22,8

Источник: https://static.norma.uz/official_texts/itogi.pdf и расчёты ИПМИ.

Приняты следующие законодательные акты:

- налоговый кодекс Республики Узбекистан (Национальная база данных законодательства, 31.12.2019 г.);
- Закон Республики Узбекистан от 09.12.2019 г. «О Государственном бюджете Республики Узбекистан на 2020 год»;
- Постановление Президента Республики Узбекистан от 10.07.2019 г. «О дополнительных мерах по совершенствованию налогового администрирования»;
- Указ Президента Республики Узбекистан от 26.09.2019 г. «О мерах по дальнейшему совершенствованию налоговой политики Республики Узбекистан»

На основании утверждённого закона Республики Узбекистан «О государственном бюджете Республики Узбекистан на 2020 год» и прогнозируемых доходах и расходах Государственного бюджета и государственных целевых фондов на 2020 год, а также целевых ориентиров на 2021–2022 годы можно сделать выводы, что налоговая нагрузка на 2020-2022 гг. значительно снизится с 26,1% в 2019 году до 23,5% в 2020 году, или на 2,6% (табл. 17.1 и рис. 17.7).

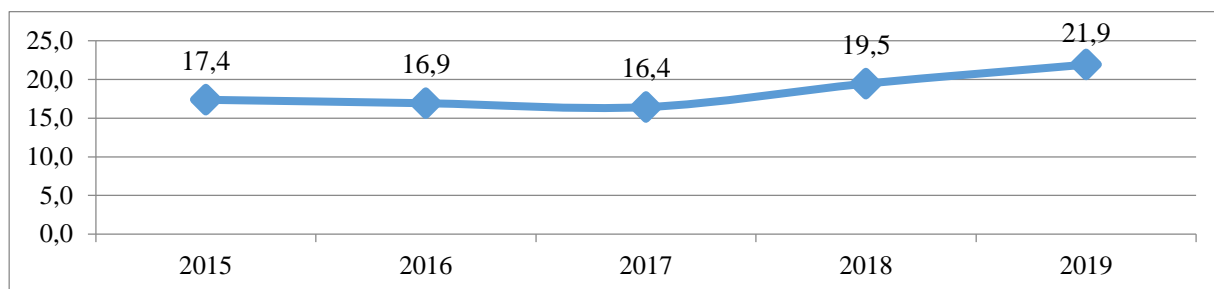


Рисунок 17.7 Налоговые поступления (без целевых фондов), % к ВВП

Источник: составлено на основе данных за 2015-2019 гг. – <https://www.mf.uz/deyatnost/deyatnost1/gosudarstvennyj-byudzheth.html> Прогноз 2020 г. – Бюджет для граждан 2020 (проект)

Доля национального бюджета, финансируемая внутренними налогами (% к ВВП) уменьшилась в 2015 г.-75,9%, в 2018 г.- 69,0%. Целевой параметр на 2030 г.- 80,2%

Индикатор определяет повышение налоговых поступлений, что возможно напрямую связано с снижением налогового бремени и увеличением ВВП в официальном секторе экономики.

А также немалую роль сыграли проводимые реформы в сфере налогового администрирования в части собираемости налогов и других доходов бюджета. Можно также предположить, несмотря на то что ставки на прямые и косвенные налоги снизились, поступления в бюджет стабильно увеличилось за счёт увеличения налоговой базы.

По расчётам налоговые поступления, без целевых фондов увеличилась с 17,4% в 2015 году до 21,9% в 2019 году. Темпы прироста налоговых поступлений в бюджет были намного выше по сравнению с темпом прироста ВВП страны (см. таблицу 17.2).

Таблица 17.2

**Показатели налоговых поступлений (без целевых фондов)
за 2015-2019 гг. в текущих ценах**

Показатели	2015 г.	2016 г.	2017 г.	2018 г.	2019 г.
ВВП, млрд. сум	210183,1	242495,5	302536,8	406648,5	511838,1
Темпы прироста ВВП, %	х	6,1	4,5	5,1	5,4
Доходы бюджета (без целевых фондов) всего, млрд. сум	36493,3	41043,5	49681,0	79099,1	112160,4
Темп прироста доходов бюджета (без целевых фондов), %	х	12,5	21,0	59,2	41,8
Налоговые поступления, % к ВВП	17,4	16,9	16,4	19,5	21,9

Источник: Госкомстат и Минфин <https://www.mf.uz/deyatelnost/deyatelnost1/gosudarstvennyj-byudzheta.html>.

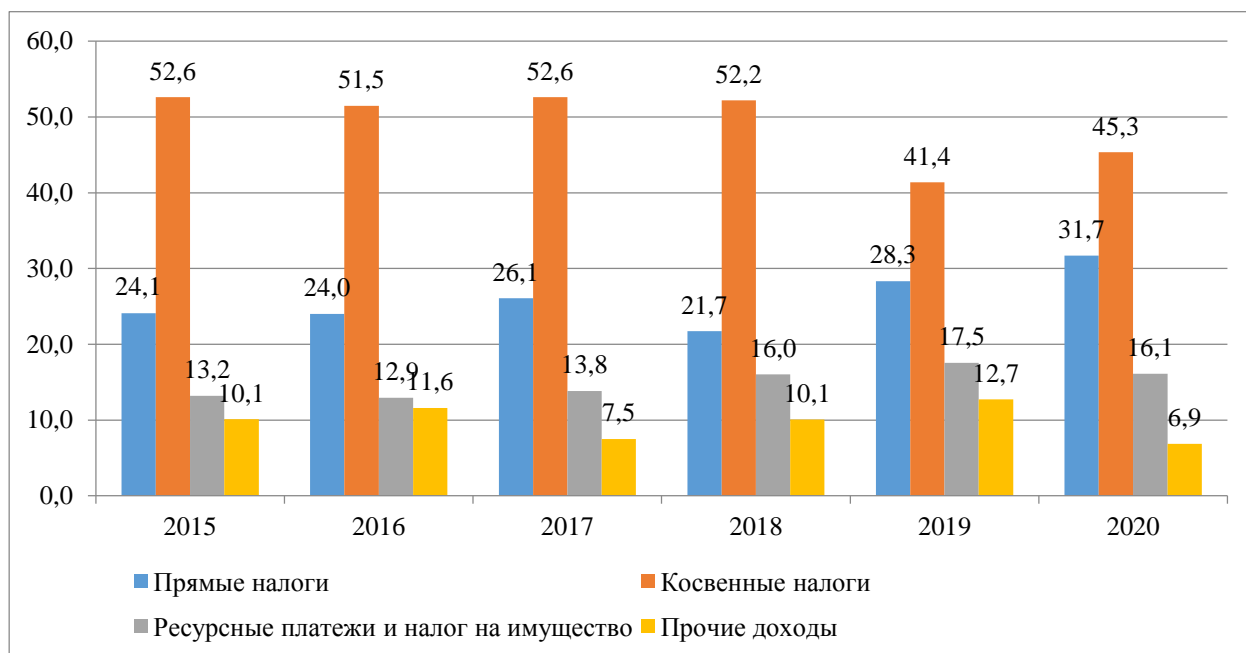


Рисунок 17.8 Изменение доли видов налоговых и других доходов в общих поступлениях в бюджет за 2015-2020 гг., (%)

Источник: Госкомстат, Минфин: за 2015-2019 гг. – <https://www.mf.uz/deyatelnost/deyatelnost1/gosudarstvennyj-byudzheta.html> Прогноз 2020 г. – Бюджет для граждан 2020 (проект)

Итоги исполнения Государственного бюджета по доходам за 2019 год показывают, что поступления составили **112,1 трлн. сум** – с номинальным ростом в 1,4 раза к 2018 году (79,1 трлн. сум.) (см. 17.3).

Таблица 17.3

Доходы бюджета (без целевых фондов), млрд. сум

Показатели	2015 г.	2016 г.	2017 г.	2018 г.	2019 г.	2020 г.
Доходы бюджета (без целевых фондов), всего	36493,3	41043,5	49681,0	79099,1	112160,4	128460,0
Прямые налоги	8798,4	9852,8	12954,6	17184,2	31779,6	40719,0
Косвенные налоги	19193,8	21130,7	26133,2	41280,4	46427,2	58244,1
Ресурсные платежи и налог на имущество	4816,1	5306,3	6867,4	12663,4	19680,8	20690,4
Прочие доходы	3685,0	4753,7	3725,8	7971,1	14272,8	8806,5

Источник: https://static.norma.uz/official_texts/itogi.pdf

Основные доходы в объеме 46,5 трлн. сум, как и в предыдущие годы, приходятся на косвенные налоги (НДС, акцизный налог и таможенную пошлину). Рост поступлений по данным источникам по сравнению с прошлым годом составил 13 процентов.

Доходы по прямым налогам составили 31,7 трлн. сум (рост против прошлого года более чем в 2 раза), а по ресурсным налогам и налогу на имущество – 19,7 трлн. сум (рост в 1,5 раза).

В целях мобилизации дополнительных финансовых ресурсов из внешних источников для реализации программ социально-экономического развития, по итогам 2018 года, с международными и зарубежными организациями заключено 18 соглашений по кредитованию различных проектов, общей стоимостью в 3,1 млрд. долл. США. В 2018 году совершено 18 межгосударственных визитов и достигнуты договоренности по 1 080 проектам на общую сумму 52 миллиарда долларов.

В настоящее время за счет иностранных инвестиций в республике реализуются 456 проектов на сумму 23 миллиарда долларов. Объем инвестиционного портфеля в результате сотрудничества с Всемирным банком, Азиатским и Исламским банками развития, Европейским банком реконструкции и развития, другими международными финансовыми институтами достиг 8,5 миллиарда долларов.

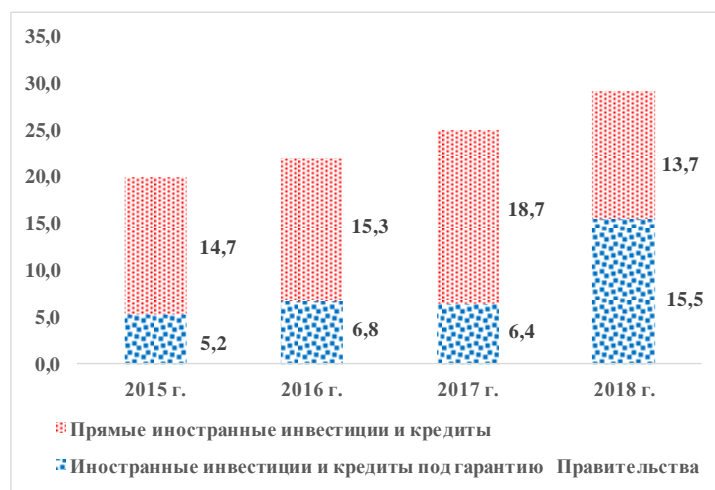
При этом, если до 2018 г. основную роль в увеличении доли иностранных инвестиций и кредитов в общем объеме инвестиций играл рост **прямых инвестиций из-за рубежа** – их удельный вес в общем объеме инвестиций вырос с 14,7% в 2015 г. до 18,7% в 2017 г. (рис. 17.9), а в структуре иностранных инвестиций в 2017 г. на них приходится 74,5% против 73,8% в 2015 г., то в 2018 г. ситуация резко изменилась.

Объем прямых иностранных инвестиций в 2018 году сократился на 14,2%, а их доля в структуре финансирования инвестиций сократилась на 5 п.п. Объем прямых иностранных инвестиций по итогам 2018 г. составил 3,6% от ВВП, при оптимальном уровне ПИИ в 7–10% от ВВП, в результате чего на душу населения приходится лишь 77 долл. ПИИ, в то время как в среднем по странам СНГ – 100–120 долл.

По данным ЮНКТАД за 2017 г. Узбекистан по сравнению со странами, сохранявшими последние 20-25 лет такие же высокие темпы роста экономики, отстает по объему привлеченных ПИИ на душу населения. Среднее значение доли прямых иностранных инвестиций в общем объеме инвестиций в основной капитал в 2,4 раза ниже, чем в странах выборки. По Индикатору эффективности привлечения ПИИ, разработанному ЮНКТАД, Узбекистан характеризуется низкой эффективностью привлечения прямых иностранных инвестиций: значение индикатора по Узбекистану равно 0,1, в то время как по странам выборки – 1,20 при оптимальном значении - 1.

При этом, 74,5% всего объема прямых иностранных инвестиций приходится на инвестиции из Российской Федерации, еще 11,5% - на инвестиции Китая. Удельный вес остальных стран в структуре источников прямых иностранных инвестиций не превышает 3%. Здесь стоит отметить также и проблему некорректного учета в государственной статистической отчетности объемов прямых иностранных

Рис. 17.9 Динамика доли иностранных инвестиций и кредитов в общем объеме инвестиций, %



Источник: рассчитано по данным Государственного комитета Республики Узбекистан по статистике.

инвестиций – 1,3-2,5% учитываемого объема прямых иностранных инвестиций приходится на кредитные средства международных финансовых институтов.

Доля освоенных прямых иностранных инвестиций в общем объеме инвестиций выросла до 37% (для сравнения в 2018 году этот показатель составил 10,5%).

Рост объемов прямых иностранных инвестиций в Узбекистане по сравнению с показателями 2018 года (2,9 млрд долл., из них в основной капитал – 1,6 млрд долл.) вырос в 2,8 раза (8,1 млрд долл., из них в основной капитал - 6,6 млрд долл.), что обеспечило Республике лидерство по темпу роста среди стран Центральной Азии.

Основными иностранными партнерами по привлечению в Республику иностранных инвестиций стали КНР, Россия и Германия, при этом общее число стран-инвесторов в экономику Узбекистана превысило отметку в 50, за счет чего доля крупнейших стран-инвесторов снизилась до 34% от общего объема привлеченных прямых иностранных инвестиций и кредитов.



Рис. 17.10 Освоение иностранных инвестиций и кредитов (млрд. долл. США)

Источник: Государственного комитета Республики Узбекистан по статистике.

В обрабатывающей промышленности был освоен значительный объем иностранных инвестиций и кредитов - 33,3 % от их общего объема. Также в её составе были отмечены высокие показатели по производству текстильной продукции – 9,0 %, неметаллической неминеральной продукции – 7,6%, химической продукции – 5,3 %. На такие виды деятельности, как электроснабжение, подача газа, пара и кондиционирование воздуха направлено 19,3 % общего объема иностранных инвестиций и кредитов.



Рис. 17.10 Иностранные инвестиции и кредиты по видам деятельности, в %

Источник: Государственный комитет по статистике.

В горнодобывающей промышленности освоено 17,5 % от общего объема иностранных инвестиций и кредитов.

Активный рост привлечения прямых иностранных инвестиций по сравнению с прогнозными показателями 2018 года наблюдался в электротехнической (рост – в 7,5 раза), металлургической отрасли (рост – 4,6 раза), текстильной отрасли (рост – 2,5 раза), кожевенно-обувной (рост – 2,1 раза), нефтегазовой (рост – 2 раза) отраслях.

При этом укрепилась тенденция роста потоков прямых иностранных инвестиций в проекты регионального значения, суммарная стоимость которых в 2019 году составила 4,8 млрд долл. (из них в основной капитал – 4,2 млрд долл.), увеличившись в 4 раза по сравнению с аналогичным периодом 2018 года и в 24 раза по сравнению с показателями 2017 года. В регионах только с участием иностранного капитала были введены в промышленную эксплуатацию 167 проектов общей стоимостью 858,5 млн долл.

В феврале 2019 года впервые на мировых финансовых рынках были размещены суверенные международные облигации Республики Узбекистан на общую сумму 1 млрд. долл. сроком на 5 и 10 лет. Размещение получилось востребованным и хорошо диверсифицированным, так как поступило около 150 заявок от институциональных инвесторов. Успех дебютного выпуска еврооблигаций отражает доверие инвесторов к прочным экономическим основам Узбекистана, прогрессу реформ и стратегии управления долгом.

Ключевой системной проблемой в данной сфере является стремительный рост **совокупного внешнего долга**.

Негативным фактором в отношении государственного долга является главным образом то, что почти 100% обязательств номинировано в иностранной валюте, что обуславливает его высокую чувствительность к колебаниям обменного курса.

Анализ изменения общего внешнего долга показал, что в 2013-2017 годах произошло увеличение долга как в государственном, так и в частном секторе.

Однако внешний долг частного сектора в 2018 году сократился, что объясняется истечением срока задолженности, привлеченной предприятиями нефтегазового и энергетического секторов. При этом меняется структура долга: с 2017 года объем задолженности частного сектора сократился с 8,2 миллиарда долларов до 7,2, в то

время как государственный сектор по этому показателю прибавил сразу 2,5 миллиарда долларов. В 2019 году внешний долг частного сектора снова начал расти, в основном из-за увеличения заимствований коммерческими банками.

В 2019 году государственный внешний долг значительно увеличился. Госдолг по итогам года перевалил за 10 миллиардов долларов. В августе 2019 года государственный долг достиг 11,7 млрд. долларов США. При этом тенденция по увеличению внешнего госдолга Узбекистана сохранится, так как страна активно привлекает инвесторов и кредиторов для развития своей экономики. Этот процесс можно объяснить привлечением новых займов для финансирования государственных программ развития регионов и отраслей экономики.

Таблица 17.4

Динамика государственного долга Республики Узбекистан, млрд. сум

Показатели	2015 г.	2016 г.	2017 г.	2018 г.	2019 г.
Внешний государственный долг	5,6	6,5	7,6	9,9	15,3
Внутренний долг	12,9	3	4	4,8	6
Общий государственный долг	18,5	9,5	11,6	14,7	21,3

Источник:

Несмотря на динамику роста в последние годы, к концу 2019 года государственный долг Республики Узбекистан (36,7% к ВВП), включая внешний долг (26,4% к ВВП), остается умеренным по международным стандартам. В 2018 году общий государственный долг составил 14,7 млрд. долл. США (29,1% ВВП), и внутренний государственный долг - 4,8 млрд. долларов США (9,6% к ВВП), государственный внешний долг - 9,9 млрд. долларов (19,8% ВВП).

Таблица 17.5.

Динамика государственного долга Республики Узбекистан

в экв. млрд. долл. США

№	Показатели	2018 г.	2019 г. 9 мес.
	Государственный долг, всего	14,7	19,2
	Соотношение к ВВП, в процентах	29,1%	33,6%
1.	Внешний государственный долг	9,9	13,6
	Соотношение к ВВП, в процентах	19,6%	23,8%
1.1.	Участие от имени правительства	7,2	9,6
1.2.	Государственные гарантии	2,7	4,0
2.	Внутренний государственный долг	4,8	5,6
	Соотношение к ВВП, в процентах	9,5%	9,9%
2.1	От имени правительства	0,1	0,2
	млрд. в сумах	597,1	1 947,1
2.2	Государственные гарантии	4,7	5,4

Источник: данные Министерства Финансов

В целом, формирование государственного долга Республики Узбекистан в прошедшем 2019 году обусловлено следующими факторами:

- в рамках договоров внешнего долга, подписанных от имени Правительства Республики Узбекистан - 1,7 млрд. долл.США, были выплачены

1,5 миллиарда долларов США в рамках соглашений по внешнему долгу, подписанных под гарантии правительства.

- размещение на внутренних финансовых рынках - 1550,0 млрд. сум государственных ценных бумаг (ГКО).

- 738,3 млн. долл. США были вложены в стратегические инвестиционные проекты.

- обслуживание внешнего государственного долга на общую сумму 555,3 млн. долл. США;

Разработаны меры для обеспечения государственного долга в умеренной и долгосрочной перспективе макроэкономической стабильности.

Идет процесс мониторинга, обслуживания, учета и отчетности по государственному долгу Республики Узбекистан («ДМФАС-6» - создается программный комплекс «Система управления долгом и финансового анализа»).

Расходы на обслуживание внешнего долга в процентном отношении к экспорту товаров и услуг в 2016-2018 гг. составили в 2015 г. - 3,1 %, в 2018 г. - 4,0%.

Таблица 17.6

Нормы, установленные Международным валютным фондом на уровне внутреннего и внешнего долга страны

№	Индикаторы	Нормы	Нормативные показатели государственного долга Республики Узбекистан	
			2018 г.	2019 г.
1.	Соотношение государственного долга по государственной гарантии к государственному бюджету,%	Не превышение 290 %	151,5 %	169 %
2.	Соотношение долга по государственной гарантии к ВВП страны,%	Не превышение 50-70 % и	29,4 %	36,7 %
3.	Внешний долг перед государственными расходами,%	Не превышение 250-280 %	101 %	115 %
4.	Внешний долг в государственный бюджет,%	Не превышение 250	102,1 %	121,4 %
5.	Соотношение внутреннего долга к ВВП,%	Не превышение 30 %	9,6 %	10,4 %

Источник:

Меры по повышению эффективности управления государственным долгом:

– Министерством финансов Республики Узбекистан в сотрудничестве со Всемирным банком и Международным валютным фондом был разработан проект Стратегии управления государственным долгом Республики Узбекистан на 2020-2022 годы.

– Министерством финансов на основе руководства по применению фискальных правил Международного валютного фонда был проведен анализ по определению долгосрочного безопасного уровня государственного долга и предельных объемов ежегодных государственных заимствований.

– в целях поддержания государственного долга на безопасном уровне на 2020 год был установлен предельный объем по подписываемым соглашениям по привлечению внешнего заимствования от имени Республики Узбекистан (Правительства Республики Узбекистан) или под гарантией Республики Узбекистан в размере 4 млрд. долларов США и утвержден Законом Республики Узбекистан «О Государственном бюджете Республики Узбекистан на 2020 год».

Узбекистан намерен поддерживать государственный долг на уровне, обеспечивающем устойчивость финансово-экономического состояния страны.

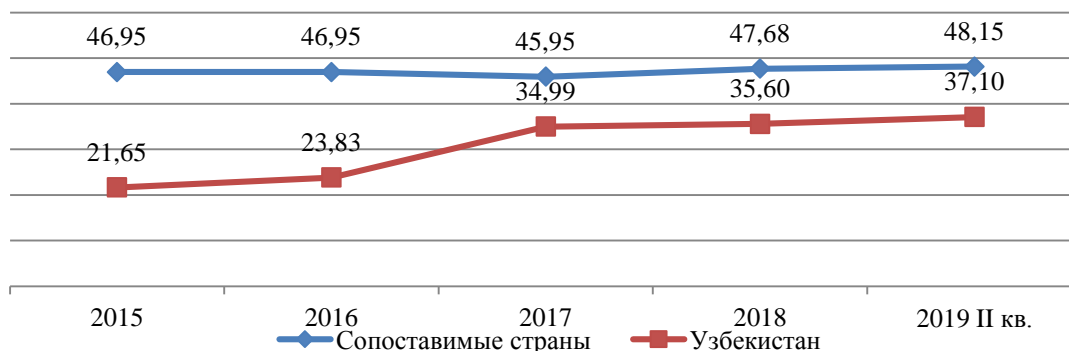


Рисунок 17.12 Внешний долг, в % к ВВП

Источник: Отчет Международного валютного фонда – по состоянию на 1 января 2019 года

Согласно отчету МВФ по состоянию на 1 января 2019 года государственный внешний долг Республики Узбекистан составляет 35,6% к ВВП и находится в пределах, безопасного и обеспечивающего доверие инвесторов уровень внешнего долга стран с развивающейся экономикой, переходящей к рыночной экономике и стран с показателем ВВП ниже 100 млрд. долл., (60% к ВВП).

В целях стимулирования эффективного партнерства между частным и государственным секторами, институтами гражданского общества при реализации программ социально-экономического развития, приняты следующие законодательные акты регулирующие партнерство:

- Закон Республики Узбекистан от 10 мая 2019 года «О государственно-частном партнерстве»
- “Указ Президента Республики Узбекистан, от 09.12.2019 г. «О мерах по дальнейшему совершенствованию системы управления дорожной отраслью»;
- Постановление Президента Республики Узбекистан, от 29.04.2019 г. “О мерах по дальнейшему совершенствованию механизмов привлечения прямых иностранных инвестиций в экономику республики”.

На основании вышеуказанных постановлений и по инициативе Агентства по развитию ГЧП в данное время идет разработка проектов ГЧП, в частности 17 крупных проектов ГЧП на сумму 9,65 млрд долларов США и другие проекты на сумму меньше одного миллиона долларов США.

Кроме того, Всемирный банк выделил кредит в сумме 5 миллионов долларов США для разработки проектов ГЧП, этот кредит выделен в рамках Проекта наращивания институционального потенциала.

В целях повышения доступности высококачественных, актуальных и достоверных дезагрегированных данных Госкомстатом подготовлен и в декабре 2019 года внесен в Кабинет Министров проект Закона Республики Узбекистан "Об

официальной статистике", в котором включены нормы по качеству официальной статистики и его оценке, выпуску и распространению статистических данных. Принятие данного Закона позволит значительно повысить доступность высококачественных, актуальных и достоверных данных, подготавливаемых наряду с Госкомстатом и другими государственными органами.

Указом Президента была утверждена «Концепция проведения в 2022 году переписи населения в рамках Всемирной программы переписи населения и жилищного фонда 2020 года».

В соответствии с Постановлением Кабинета Министров Республики Узбекистан от 24 июля 2019 года «О проведении мульти-индикаторного кластерного обследования в Республике Узбекистан в 2020-2021 годах» планируется проведение обследования MICS совместно с ЮНИСЕФ. Проведение Обследования позволит получить информацию о формировании необходимых статистических индикаторов, сопоставимых на международном уровне для мониторинга прогресса в достижении национальных целей и глобальных обязательств по улучшению положения детей и женщин.

При поддержке Всемирного банка осуществляются работы по усовершенствованию методологии проведения выборочного обследования домашних хозяйств. Анкетных опросов домохозяйств будут проводиться с помощью CAPI, то есть с использованием планшетов (со специальным программным обеспечением) для улучшения качества работы и достоверности данных.

Намечено к 2030 году, опираясь на нынешние инициативы, разработать в дополнение к показателю валового внутреннего продукта и другие показатели измерения прогресса в деле обеспечения устойчивого развития, нарастить потенциал в области статистики. В этих целях принято Постановление Кабинета Министров Республики Узбекистан от 19 августа 2019 г. "О внедрении современной Системы национальных счетов в Республике Узбекистан", в соответствии с которым утвержден Комплекс практических мер по дальнейшему совершенствованию экономической статистики и внедрению современной системы национальных счетов в Республике Узбекистан (далее - Комплекс практических мер).

В Комплексе практических мер предусмотрен ряд мероприятий, направленных на улучшение качества и совершенствование статистики национальных счетов республики, а также широкое привлечение международных экспертов для этих целей.

В результате реализации Комплекса практических мер будет усовершенствована статистика национальных счетов в соответствии с международными стандартами, будут внедрены новые положения СНС-2008, которые окажут влияние на величину, структуру и динамику ВВП страны.

Госкомстатом совместно со Всемирным банком разработана «Национальная стратегия развития статистики Республики Узбекистан на 2020-2025 годы», реализация которой позволит удовлетворить потребность пользователей в актуальной статистической информации, в том числе по показателям ЦУР.

Международные организации и доноры выделяют финансовые средства на наращивание статистического потенциала.

В сфере развития гражданского общества и общественного контроля в целях исключения дублирования и параллелизма в соответствующих правовых нормах внесены предложения о разработке новой редакции Закона Республики Узбекистан

«О негосударственных некоммерческих организациях», путем объединения действующего Закона о ННО, а также Законов «О гарантиях деятельности негосударственных некоммерческих организаций» и «Об общественных объединениях в Республике Узбекистан» и его дополнении необходимыми процессуальными механизмами, а также о значительном сокращении подзаконных правовых актов и отсылочных норм.

Разработаны и внесены предложения в проект Закона “Об общественном контроле” по совершенствованию нормативно-правовой базы, регламентирующей общественный контроль, разработке процессуальных механизмов осуществления всех видов общественного контроля, определенных Законом, а также по усилению роли и координации деятельности общественных советов при госорганах в сфере осуществления общественного контроля.

Гражданское общество является неотъемлемой частью развития общественных отношений и важнейшей гарантией демократии, верховенства закона и свободы личности в государстве.

Следует отметить, что в Узбекистане поэтапно и последовательно строится **гражданское общество**, в мае 2018 года принят указ Президента Республики Узбекистан «О мерах по коренному повышению роли институтов гражданского общества в процессе демократического обновления страны». В связи с актуальностью вопроса, целесообразным является анализ некоторых проблем развития гражданского общества.

В Узбекистане негосударственные некоммерческие организации **ННО как институт гражданского общества** растут количественно и качественно. В настоящее время в стране насчитывается более 9 тысяч ННО, действуют филиалы и представительства 29 международных и иностранных неправительственных организаций. В следующих таблицах представлен статистический анализ тенденций развития ННО в Узбекистане, их классификации и роли в различных сферах жизни.

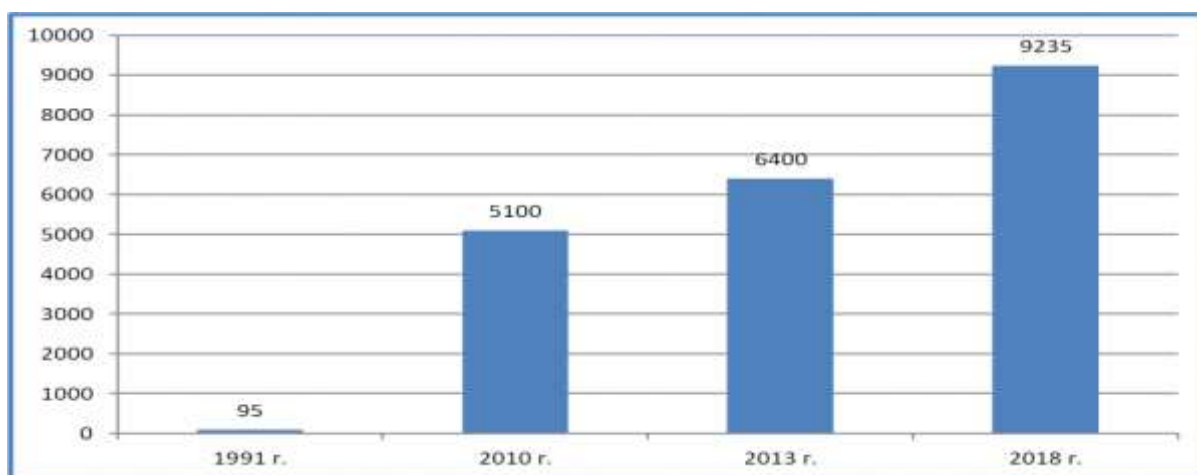


Рис. 17.13. Динамика количественного роста негосударственных некоммерческих организаций в Узбекистане.

Источник: Таблица основана на данных Национальной ассоциации негосударственных некоммерческих организаций Узбекистана и включает в себя региональные отделения ННО. См.: <http://ngo.uz/>

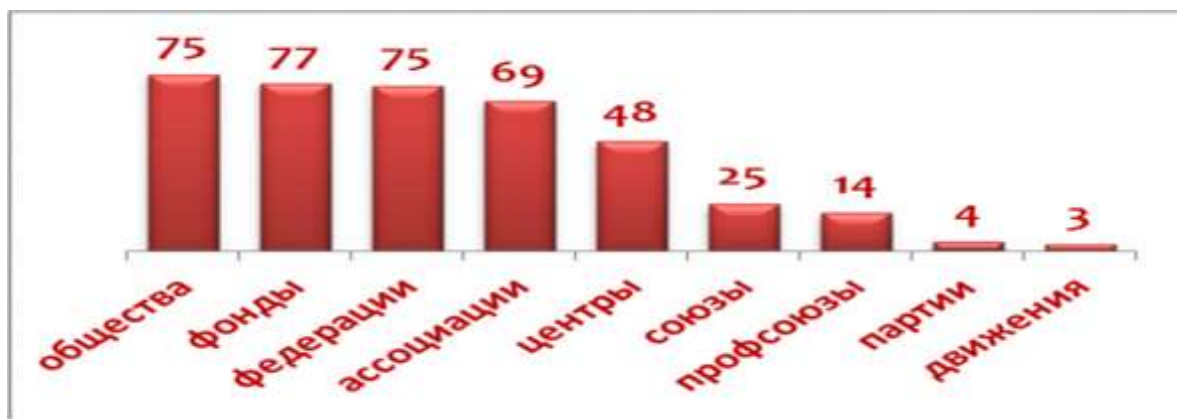


Рис. 17.14. Виды общественных организаций в Узбекистане

Источник: официальная статистика и данные, опубликованные на сайте Министерства юстиции

Существующая законодательная база по деятельности ННО в Узбекистане впечатляет. Согласно официальным заявлениям, за годы независимости было принято более 200 законодательных актов, направленных на усиление роли и значения гражданских институтов и решение насущных социально-экономических проблем граждан.

В течение последних двух лет по инициативе Президента Республики Узбекистан Ш.Мирзиёева были проведены практические реформы для дальнейшего совершенствования деятельности ННО. Например, в 2017 году были приняты отдельные указы и постановления о совершенствовании деятельности таких негосударственных некоммерческих организаций, как фонд “Нуроний”, Союз молодежи, Совет фермерских, дехканских хозяйств и владельцев приусадебных земель, Торгово-промышленная палата, Республиканский совет по координации деятельности органов самоуправления граждан, их поддержки. *Однако, несмотря на такие меры, в должной степени не ощущается участие общественных организаций в системном изучении проблем населения, их решении, особенно в поддержке женщин, оказавшихся в сложном социальном положении, предупреждении правонарушений и преступности среди молодежи и женщин, их трудоустройстве.* Эти организации занимаются в основном проведением формальных мероприятий.

В дальнейшем одним из наиболее актуальных вопросов для развития институтов гражданского общества является повышение их профессионализма и конкурентоспособности, укрепление организационной, материально-технической базы, а также укрепление легитимности ННО в обществе.

В процессе развития гражданского общества в Узбекистане средства массовой информации стали важным элементом для повышения их сознания, мировоззрения и политической культуры, укрепления их гражданской позиции.

Сегодня в этой области принято более десяти законов, и создаются необходимые правовые и институциональные условия для профессиональной работы журналистов. В целях поддержки негосударственных СМИ, укрепления их материально-технической базы и кадрового потенциала были созданы общественные организации: Национальная ассоциация электронных СМИ (НАЭСМИ), в которую входят сегодня более 100 электронных СМИ, Общественный фонд поддержки и развития независимых печатных СМИ и информационных агентств Узбекистана.

Сегодня в республике действует более 1500 средств массовой информации. Они отличаются по форме собственности, направлению, способу передачи информации.

Несмотря на большое количество зарегистрированных печатных изданий, эта сфера в Узбекистане характеризуется дефицитом независимых и плюралистических СМИ. *Результаты мониторинга показали, что Национальная телерадиокомпания Узбекистана и другие официальные СМИ, освещая события в свете официальной риторики, не обращает особого внимания на существующие альтернативные интерпретации и трактовки событий в стране.*

В последнее время, правительство предпринимает шаги по налаживанию контактов с международными СМИ, организовав медиафорум ОБСЕ с участием ряда журналистов и приглашением других на предстоящие международные конференции. В июне 2017 г. правительство объявило о разрешении узбекской службе ВВС командировать в Ташкент корреспондента на постоянной основе.

Несмотря на положительные сдвиги, в стране медийное пространство по-прежнему слабо развито, *критические материалы допускается только в отношении тем, касающихся социально-экономического развития, но не вопросов политического характера либо кадровых вопросов.* Стоит заметить, что Узбекистан по-прежнему находится «не в самом лучшем» месте в рейтинге World Press Freedom Index.

Местное самоуправление «по узбекски» – махалля. За годы независимости была укреплена и развита правовая основа деятельности органов самоуправления граждан в лице института махалля. Этот институт сформирован как неотъемлемая часть политической, экономической и духовной жизни страны, а также были созданы все необходимые условия для развития махалли.

Махалля как проверенная временем форма самоуправления вполне соответствует характеру и потребностям народа Узбекистана, является надежным фактором сохранения и укрепления в стране обстановки мира и согласия, общественной стабильности. Этому способствует процесс расширения полномочий махаллинских сходов и аксакалов. В настоящее время, по всей республике число сходов граждан и органов самоуправления – махаллинских комитетов превысило 10 тысяч.

Однако имеются некоторые проблемы, препятствующие махаллинским комитетам превратиться в истинную опору гражданского общества в Узбекистане. К примеру, существуют факты вмешательства исполнительной власти районных и городских уровней в процесс формирования руководства махаллинских комитетов, вопреки прямому законодательному запрету на подобные явления^[7].



Рисунок 17.15 Количество Махаллинских Комитетов по регионам страны
 Источник: Госкомстат

На практике это приводит к тому, что махаллинские комитеты, вместо того, чтобы служить интересам жителей махалли и донести их голоса до вышестоящей власти, наоборот выполняют регулярные поручения исполнительной власти, иногда вступающие в прямое противоречие с интересами местных жителей. Таким образом, можно констатировать, что махаллинские комитеты в своей деятельности порой далеки от потребностей и нужд жителей махали. В этом аспекте напрашивается пример социалистической Кубы, где в каждой местности функционируют так называемые Комитеты по защите революции (Comite de la Defensa de la Revolucion). Если провести параллели, то махаллинские комитеты в Узбекистане также пока остаются своеобразными точками опоры по защите официальной идеологии в Узбекистане.

В процессе строительства гражданского общества в Узбекистане фактор поэтапности и последовательности играет важную роль. Исходя из этого страна выбрала свой путь развития. В то же время, в результате научных исследований и анализа, можно отметить, что сегодня есть некоторые недостатки и проблемы в процессе формирования сильного гражданского общества и в деятельности негосударственных некоммерческих организаций в Узбекистане.

Резюме. Общий объем доходов государственного бюджета в процентном отношении к ВВП увеличился с 17,4% в 2015 г. до 19,5% в 2018 г. и 21,9 % в 2019 г., целевой параметр на 2030 г.-18,5% (Таб. 17.2). Наблюдается рост по данному индикатору с 2015 по 2018 гг., что также позволило потенциально увеличить общие расходы. Также стоит отметить, что после либерализации валютного курса доля внешних поступлений в сумовом эквиваленте увеличилась почти в 2 раза.

Для достижения поставленных задач до 2030 г. ключевым направлением является обеспечение **сохранения уровня внешнего долга республики на уровне, не превышающем 40% от ВВП**, что предполагает проведение тщательного анализ направлений использования привлеченных ресурсов и мониторинга освоения

внешнего финансирования с составлением ежегодного плана погашения задолженности и указания источников погашения средств. Республика по итогам 2018 года стала одним лидером стран Центральной Азии по объему привлеченных средств содействия развития, таким образом активно продвинулась в достижении поставленной задачи. Вместе с тем, большая часть привлеченных средств содействия развитию представляет собой долгосрочные кредиты, в то время как динамика притока прямых инвестиций пока еще остается низкой.

Значительное увеличение государственного внешнего долга в 2015-2018 гг. и приближение к средним показателям внешнего долга сопоставимых стран таких, как Китай, Малайзия, Румыния, Турция можно объяснить привлечением дополнительных внешних заимствований для финансирования специальных программ развития страны.

Согласно отчету Центрального банка Республики Узбекистан, по итогам 2018 года 21% государственного внешнего долга приходится на транспорт и транспортную инфраструктуру, 20,1% – на энергетический сектор, 14,2% – на отрасли сельского хозяйства, 8,7% – на строительство домов в сельской местности, 6,1% – на сферу коммунальных услуг, 5,7% – на сферы образования и здравоохранения, 9,7% – на поддержку экономики, 15,1% – на другие отрасли.

Объем внешних заимствований, привлекаемых под Государственную гарантию для финансирования крупных проектов в Республике Узбекистан в 2019-2021 гг., составит 26 млрд. долл. или 32,5% к ВВП.

Принимаются меры для мониторинга и обеспечения доступа к информации о государственном долге, поскольку размер государственного долга должен основываться на определенных принципах, чтобы не оказывать негативного влияния на рост реального ВВП.

В целях предотвращения негативного влияния рисков государственного долга на стабильность государственного бюджета и изучения зарубежного опыта принимаются меры по совершенствованию системы государственных гарантий.

Системные проблемы: отсутствие четкой системной Стратегии повышения эффективности внешнего долга, его эффективного размещения в отраслях экономики, установления критериев оценки, приемлемых и безопасных норм вызывает множество споров по привлечению внешних заимствований в экономику Республики Узбекистан.

Для поддержания приемлемого и безопасного уровня государственного внешнего долга Республики Узбекистан необходимо:

- разработать в течение 2 месяцев среднесрочную Стратегию определения приоритетных направлений привлечения Государственного внешнего долга, установления приемлемого и безопасного уровня путем привлечения квалифицированных специалистов заинтересованных организаций (Министерства финансов, Центрального банка, Министерства экономики и промышленности, Министерства инвестиций и внешней торговли и других министерств, экспертов авторитетных Международных организаций);

- обеспечить размещение привлекаемых внешних заимствований в высокотехнологичных и инновационных отраслях (IT отрасли, робототехника, ГМО и другие направления) в целях их эффективного использования;

- установить исходя из мирового опыта и результатов научных исследований приемлемый уровень государственного внешнего долга на уровне 35-40% к ВВП и уровень совокупного государственного долга 60-65%.

Исходя из проведенного анализа развития гражданского общества, можно отметить, что в Узбекистане усиливается тенденция перепоручения части традиционно государственных функций (в основном социально ориентированных функций или функций с характером общественного контроля) отдельным институтам гражданского общества, при сохранении руководящих функций за государственными ведомствами. Это, по сути, является началом позитивных изменений в обществе. Последние инициативы Шавката Мирзиёева о создании «Консультативного совета по развитию гражданского общества при Президенте Республики Узбекистан» также является тенденцией усиления роли гражданского общества в стране.

Тем не менее важным представляется выделить некоторые рекомендации для укрепления института гражданского общества:

- Гражданское общество как равноправный и независимый институт в Узбекистане пока находится на этапе формирования. Этот вопрос заслуживает более тщательного изучения, а также поддержки со стороны более активной и неравнодушной части общества и соответствующих структур.
- Узбекистан должен воздержаться от различных способов давления на независимые и критические Интернет-ресурсы (в том числе СМИ) под различными предлогами (к примеру, под предлогом борьбы с экстремизмом и радикализмом). В противном случае это может свести на нет пока единственное сохраняющееся пространство, где можно с большими сложностями существовать и публиковать свободное, независимое мнение.
- Исходя из трудностей в социально-экономическом положении страны, Узбекистан должен постепенно избрать более открытую позицию по отношению к международным донорам и их социальным программам в стране.

Заключение.

Принятие Национальных целей и задач устойчивого развития Узбекистана на период до 2030 г. создало основу для нового глобального партнерства в целях повышения уровня благосостояния на основе разработки национальных стандартов устойчивого развития и гармонизации его экономических, социальных и экологических аспектов.

Узбекистан в среднем имеет 70,3% от наилучшего возможного результата по 17 целям устойчивого развития. Оценка Узбекистана в глобальном рейтинге приведена в группе региона Восточная Европа и Центральная Азия. **Индекс по Узбекистану за 2019 г. составляет 71,1 п.п., что на 0,8 п.п. выше предыдущего значения и также на 0,8 п.п. выше регионального среднего значения в 2019 г., в глобальном рейтинге наша страна занимает 52 место.**

Сильными сторонами Узбекистана в реализации ЦУР являются: 100% уровень грамотности в возрасте 15-24 лет обоих полов; 100% населения использует по крайней мере **базовый уровень услуг санитарии**; высокий уровень **удовлетворенности общественным транспортом** и **уровень безопасности**.

Узбекистан, будучи развивающимся регионом мира, за последние три года достиг огромных успехов в либерализации экономики и переходе к рынку. Узбекистан за 2015-2019 гг. достиг впечатляющих успехов в осуществлении сложных реформ, нацеленных на экономический рост и создание дополнительных возможностей для граждан. Правительством предпринимаются меры по реформированию государственных институтов, расширению участия гражданского общества в жизни страны, улучшению госуслуг в области здравоохранения и образования. Реформы по построению успешно функционирующей рыночной экономики, улучшению делового климата, в банковском, финансовом и энергетическом секторе, в области землепользования и сельском хозяйстве будут способствовать росту частных инвестиций, созданию дополнительных рабочих мест, в частности, для молодежи. Эти меры направлены на достижение устойчивого экономического роста.

К уже проведенным знаковым реформам относятся **либерализация валютного рынка, начало либерализации цен и реформирования государственных предприятий, налоговые реформы и существенное повышение качества и доступности экономической статистики.** В сентябре 2017 года официальные органы осуществили либерализацию валютного рынка. За этим первым смелым шагом последовала первая волна преобразований, включая предоставление большей независимости Центральному банку Узбекистана. Принимается ряд мер по устранению неравных условий ведения бизнеса и развитию конкуренции, включая введение свободной конвертации, совершенствование порядка предоставления льгот. Развивается конкуренция между банками, качество их работы улучшается, устранены поборы с клиентов за элементарные банковские операции.

Аграрная реформа, включая освобождение фермеров от обязательного государственного заказа, укрепление прав фермеров по владению землей.

Большими достижениями в **повышении прозрачности бюджета** являются отражение в бюджете 2019 года среднесрочных бюджетных прогнозов и рисков, а также публикация «бюджета для граждан». Налоговая реформа 2019 года была должным образом сконцентрирована на упрощении налогов, снижении налогов на рабочую силу и расширении охвата НДС.

Правительство начало реструктуризацию деятельности госпредприятий в секторах энергетики и транспорта, при этом был достигнут прогресс в разделении вопросов управления, надзора и регулирования.

Одним из первых законов, принятых новым правительством, был Закон «О противодействии коррупции».

Узбекистан открыт для экономического сотрудничества со всеми странами мира. Принято Постановление Президента Республики Узбекистан, предусматривающее радикальное сокращение таможенных платежей с 1 января 2019 г. Устранены многие административные барьеры перед экспортом. В полном объеме восстановлены и получили новый импульс масштабные экономические связи с соседними центральноазиатскими странами. Объем инвестиционного портфеля в 2018 году по линии сотрудничества с международными организациями и финансовыми институтами достиг почти 8,5 миллиарда долларов. В рамках государственных визитов достигнуты соглашения более тысяч проектов на общую сумму около 50 миллиардов долларов.

Туризм - важная конкурентоспособная сфера экономики. В туризме осуществляются крупные реформы, направленные на совершенствование законодательной базы, - только в 2018 году принято более 25 нормативно-правовых актов. Развитие инфраструктуры в сфере **туризма** и продвижение туристского потенциала, упрощение визового режима, правил пребывания в Узбекистане и ведения предпринимательской деятельности стали важными факторами, повлиявшими на значительный рост количества прибывающих иностранных туристов за последние годы. Введен безвизовый режим для граждан 86 государств и упрощенный визовый режим для граждан 57 государств. В результате принятых мер туристический поток за 2019 год составил около 6,7 миллиона иностранных туристов – на 4,7 миллиона больше, чем в 2016 году. За период 2015 — 2018 годов экспорт туристических услуг вырос в три раза.

Доступ к жилью – важный результат осуществляемых преобразований. Доля населения, проживающего в благоустроенном **жилье** растет быстрыми темпами. Завершается реализация Программы по строительству и реконструкции доступных многоквартирных домов в городах на 2017-2020 годы, предназначенных для молодых семей, жителей ветхих жилых домов и других категорий граждан, остро нуждающихся в улучшении жилищных условий. Жилищный фонд республики с 2015 г. увеличился на 49,78 млн.кв.м. (8,1 %), в том числе городской жилищный фонд составляет 264,5 млн.кв.м. (51,3%) в сельской местности 253,15 млн.кв.м (48,7%). Посредством широкой реализации программ по строительству жилья в сельской местности Узбекистан стремится обеспечить доступным жильем жителей сельских районов, в том числе такие уязвимые категории, как матери-одиночки, пожилые люди и инвалиды. Эти усилия направлены на улучшение существующих условий жизни и обеспечение базовыми услугами в зонах, которые ранее не обслуживались. Самое главное – осуществлен значительный сдвиг в строительстве жилья в городах и жилья по типовым проектам в сельской местности. Только за 2017-2018 гг. построены 24 млн. м² жилья, в том числе 3,31 тыс.кв.м. жилья по типовым проектам. В долгосрочном тренде будет увеличиваться доля населения в трудоспособном возрасте, и именно она будет выступать одним из главных факторов динамичного роста спроса на жилье в Узбекистане. Новые заключенные браки формируют дополнительный спрос на

отдельное жилье. Только в 2016-2018 годах было заключено ежегодно более 275,1 тыс. браков, что существенно влияет на спрос жилья.

В результате ряда мер по **реформированию сельского хозяйства и укреплению продовольственной безопасности** в стране в последние годы Узбекистан укрепил свои позиции в мире в глобальных рейтингах. В 2019 году Республика Узбекистан заняла 49-е место из 117 стран в Глобальном индексе голода с «умеренным» индексом 10,7 (в 2015 г - 13,3).

По производству плодоовощной продукции, фруктов и винограда, коконов, каракуля и шерсти Узбекистан занимает ведущее место в мире. В сельском хозяйстве сегодня проводятся кардинальные преобразования: вместо устаревшей квазигосударственной системы производства хлопка и пшеницы активно внедряются современные агропромышленные кластеры, принадлежащие частному сектору и действующие на рыночных принципах.

Защита прав и интересов предпринимателей. В целях создания благоприятных условий для предпринимателей и бизнес-структур, системы защиты их прав принято более 1,200 законодательных актов, в том числе 156 законов, 138 указов и постановлений Президента, 280 постановлений Кабинета Министров, введен **принцип приоритета прав предпринимателей** в их взаимоотношениях с государственными, правоохранительными и контролирующими органами.

Укрепление принципа верховенства закона и реформирование судебной системы позволило кардинально изменить систему внесудебной защиты **прав и свобод** человека, впервые в стране **учреждена система Народных приемных** Президента Республики Узбекистан в Республике Каракалпакстан, областях и г. Ташкенте, а также в каждом районе и городе для организации объективного и своевременного рассмотрения обращений на основе: регулярной отчетности руководителей государственных органов всех уровней перед населением, хокимов (глав администраций), руководителей органов прокуратуры, внутренних дел и других правоохранительных органов; введения в практику деятельности депутатов, сенаторов, руководителей органов исполнительной власти постоянных выездов на места для **изучения ситуации в сфере обеспечения прав, свобод и интересов граждан** и оказания конкретной помощи в решении злободневных проблем.

Определенные качественные сдвиги имеются в гендерном равенстве. Произошли позитивные изменения в повышении экономической самостоятельности женщин, создании условий для реализации их потенциала в социально-экономической сфере. В 2019 году Парламентом было принято два важных закона: Закон «О гарантиях равных прав и возможностей для мужчин и женщин» и Закон «О защите женщин от притеснений и насилия», направленный на предупреждение притеснений и насилия в быту, на рабочих местах и в образовательных учреждениях, а также предусматривающий ответственность за совершение таких поступков. Образован Комитет Сената Олий Мажлиса по вопросам женщин и гендерного равенства. Избрание в 2020 году женщины председателем Сената Олий Мажлиса Республики Узбекистан также свидетельствует о масштабной работе по обеспечению гендерного равенства.

Возрастает участие женщин на уровне принятия решений. За счет сформированного резерва кадров 6 тысяч активных женщин, обладающих политическими и правовыми знаниями, инновационными идеями и организаторскими способностями, обеспечено их участие в качестве кандидатов в депутаты на выборах,

состоявшихся 22 декабря 2019 года. По итогам выборов в Нижнюю палату избрано 48 депутатов женщин, пять лет назад (2014 году) доля женщин в законодательной палате Олий Мажлиса составила 16%, а в Кенгашах народных депутатов областей 23%.

В целом наблюдается устойчивый рост доли женщин в руководящих должностях (с 27,7% в 2015 г. до 33,0% в 2019 г.). В Кабинете Министров женщины составляли 6,5%, среди руководителей исполнительной власти, на местах до 15,3%. Представленность женщин на руководящих должностях высшего звена в структуре министерств, государственных комитетов и агентств составляет 10%, среднего звена – 24%.

В научной сфере по данным за 2018 г. среди женщин 540 доктора наук, 2708 кандидаты наук и 5 академиков.

Текущий (самый последний имеющийся показатель (2018-2019 гг.) - доля женщин среди всех фермеров в 2018 году составила 2%, в 2019 году 7%. Целевой параметр на 2030 год - 10%.

В 2018 году был составлен список из почти 47 000 женщин, живущих в трудных условиях по всей стране, включая 14 600 женщин-инвалидов, которым была оказана адресная поддержка. Из них 14 000 человек получили медицинскую помощь, 13 500 человек были обеспечены работой, а 22 000 человек получили финансовую помощь. За счет Фонда помощи женщинам и семье 1464 женщинам, живущим в трудных условиях, и женщинам-инвалидам было выделено 54,6 млрд. долл. США на доступное жилье и были произведены первоначальные платежи.

Необходимые меры приняты для предоставления материальной помощи и средств реабилитации женщинам-инвалидам за счет средств государственного фонда поддержки женщин и семей.

Сегодня занятость женщин определяется как одно из приоритетных направлений социально-экономического развития. По инициативе женских комитетов было создано более 2300 маленьких цехов (небольших мастерских), на базе реконструированная и введения в эксплуатацию свободных помещений, в которых трудоустроены около 16 000 женщин.

За последние 2018-2019 гг. объем кредитов, выделенных на развитие женского и семейного предпринимательства, увеличился в два раза.

Несмотря на положительные сдвиги, имеются проблемы в реализации равенства. Доля женщин до сих пор составляют лишь малую долю штата государственных служащих-политиков; сохраняются большие гендерные разрывы в оплате труда; насилие в отношении женщин остается серьезной проблемой.

Внедрение гендерной системы квот на парламентские выборы помогло увеличить число женщин в политических партиях, но еще не дошло до 30% представительниц в должности - это доля, рекомендованная ООН как критическая масса, необходимая для влияния на принятие решений.

Хотя национальная Стратегия действий рассматривает ситуацию с женщинами только в контексте вопросов социальной защиты и здравоохранения, ее задачи включают показатели занятости и предпринимательства с разбивкой по признаку пола, а также показатели участия женщин в политической и социальной сферах. Соотношение женской и мужской рабочей силы составляет 69,1% против 75,3% по группе 7 стран со сходным уровнем развития.

Несмотря на общий **гендерный паритет** в показателях грамотности и начального образования, перспективы развития женщин в Узбекистане ограничены структурными

барьерами, которые приводят к меньшему количеству средних лет обучения, сокращению доступа к среднему профессиональному и высшему образованию (особенно для сельских женщин), преобладанию женщин на неофициальных и низкооплачиваемых рабочих местах, а также отсутствию доступа к ресурсам и контролю над ними, будь то производственные активы, информация и знания или принятие решений на местном и национальном уровнях.

Дополнительные важные шаги включают актуализацию гендерной проблематики и применение гендерного анализа при формулировании, осуществлении и оценке всех политик, и принятии решений.

Несмотря на заметный прогресс во многих из областей ЦУР в соответствии с целями в области развития, сформулированными в Декларации тысячелетия, все же по некоторым направлениям наблюдаются отдельные проблемы.

Анализ достижения ЦУР в Узбекистане показал, что наиболее уязвимые позиции отмечены по **сокращению малообеспеченности и повышению уровня занятости, здравоохранению и доступу к базовой инфраструктуре, продвижению инноваций и построению сильных институтов.**

Высокий **уровень неравенства** также является важной проблемой для Узбекистана: коэффициент Джини, скорректированный на максимальный доход (1-100) по данным Госкомстата за 2018 г. составляет 36.

В обращении к Олий Мажлису Президент Республики Узбекистан Ш. Мирзиёев (24 января 2020 г.) фокусирует внимание на решении вопросов бедности, стимулировании занятости и предпринимательской активности, сокращении уровня женской и молодежной безработицы, а также решении вопросов социальной защиты.

Одним из главных приоритетов определена борьба с бедностью и **поставлена цель по сокращению бедности и снижению безработицы до 7%.** Президент отметил, что **уровень бедности в стране составляет около 12–15 процентов, что требует подготовки предложений по вопросу ликвидации бедности в стране и разработки соответствующей программы.**

Необходимо дальнейшее усиление территориальных аспектов оценки повышения благосостояния населения, формирования социальной структуры общества с ориентацией на средний класс, учет все возрастающей роли в обеспечении социальной стабильности адресной социальной защиты малообеспеченных, молодежной политики и удовлетворение потребностей и нужд молодых семей, рациональное использование туристического и демографического потенциала.

Для достижения основной цели повышения благосостояния населения, в рамках национальных целей и задач устойчивого развития в предстоящие годы необходимо обратить внимание на следующие приоритеты.

Важным приоритетом развития выступает ускорение перехода к конкурентной рыночной экономике, где в области **развития конкуренции** в экономике страны, особенно в тех секторах, где преобладают государственные предприятия широко распространены монополистические подходы ведения бизнеса.

Одним из важных условий также является осуществление реформы в сфере землепользования и прав пользователей.

Более широкомасштабные действия требуются по **устойчивому развитию городов** и решению **проблем с экологией** и снижению **водного стресса.** Еще один приоритет - повышение эффективности использования природных ресурсов, в

котором важное место отводится управлению водными запасами и ирригацией. Разработана также концепция развития сельского хозяйства, предусматривающая переход к его интенсивному развитию с применением капельного орошения, гидропоники и других передовых агротехнологий. Все эти реформы направлены на ускоренное развитие страны, повышение благосостояния ее населения

Разработка комплексных мер по **развитию государственно-частного партнерства**, а также стратегии повышения эффективности и улучшения управления госпредприятиями ставится важным приоритетом.

Другим важным приоритетом выступает **развитие и углубление финансовых рынков** (для чего предусматривается разработка Концепции дальнейшего развития финансового сектора и комплексных мер по модернизации и развитию инфраструктуры финансового рынка) и решение проблем в отношении **коррупции и эффективности институтов развития**.

Важным остаётся **продвижение инноваций и инвестиций** в коммуникационные технологии, **повышение качества торговой и транспортной инфраструктуры**. Дальнейшая работа в области **либерализации внешней торговли** предполагает, среди прочего, дальнейшее упрощение таможенных тарифов, подготовку к вступлению в ВТО, а также оптимизацию процедур таможенного оформления и развития транспортной логистики.

Таким образом, предстоит сделать еще ряд реформ, в том числе провести бюджетную реформу, включающую финансовую децентрализацию, реструктуризацию и реформирование системы управления государственными компаниями, включая естественные монополии, приватизацию части государственного имущества, реформу фондового рынка.

Цели в области устойчивого развития (ЦУР) могут стать основой развития страны на ближайшее десятилетие. Официальные органы приняли ЦУР в качестве инструмента для определения целей развития страны, в частности, в области образования, здравоохранения, гендерного равенства, развития инфраструктуры и обеспечения финансовой инклюзивности. Достижение этих целей поможет решению основной проблемы по повышению уровня занятости населения и созданию новых рабочих мест, в том числе на основе развития потенциала Узбекистана в привлечении и освоении иностранных инвестиций.

В целом, предстоит изучение и использование результатов существующей работы ООН (UNEP) в области механизмов и индикаторов проведения согласованной политики устойчивого развития, а также результатов опыта стран по созданию и оценке механизмов согласованности политики. Требуется оценка возможностей использования международных индикаторов и процессов согласованности политики на национальном уровне в целом в трех измерениях (экономическое, социальное и экологическое) в качестве инструмента, обеспечивающего эффективную отчетность и регулярную координацию национальных усилий по разработке политики.

Разработка национальной методологии мониторинга и отчетности для обеспечения согласованности и комплексности проводимой политики в области устойчивого развития на различных уровнях управления и измерениях включает разработку методики соответствующих рекомендаций по наращиванию потенциала.

Приложение 1.

Диаграмма отдельных индикаторов ЦУР по группе пяти стран и Узбекистану

ЦУР 2019	Узбекистан	Россия	Белоруссия	Болгария	Казахстан	Киргизстан	Таджикистан	среднеарифметическая по странам
ЦУР 1. Ликвидация нищеты (соотношение численности персонала по бедности составляет 1,90 долл. США в день)	6.2	0	0.1	1.3	0	1.6	1.8	1.5
ЦУР 2. Ликвидация голода (распространенность задержки роста (низкий рост согласно возрасту) у детей, находящихся под 5 лет (%))	19.6	N/A	4.5	8.8	8.0	12.9	26.8	11.5
ЦУР 3. Хорошее здоровье и благополучие (ожидаемая продолжительность жизни, лет)	72.3	71.9	74.2	74.8	71.1	71.4	70.8	72.3
ЦУР 4. Качественное образование (уровень грамотности в возрасте 15-24 лет, обоих полов), (%)	100	99.7	99.8	97.9	99.9	99.8	99.8	99,48
ЦУР 5. Гендерное равенство, (соотношение женской и мужской рабочей силы, коэффициент участия)	69.0	78.9	82.7	80.2	84.5	63.2	61.8	74.3
ЦУР 6. Чистая вода и санитария, (население, использующее по крайней мере базовую санитарную Сервисы (%))	91.5	96.4	98	99.3	91.1	87.3	74.1	91.1
ЦУР 7. Недорогостоящая и чистая энергия, (CO ₂ -выбросы от сжигания топлива / выработка электроэнергии MtCO ₂ / TWh)	1.6	1.5	1.6	0.9	2.2	0.8	0.2	1,2
ЦУР 8. Достойная работа и экономический рост, (уровень безработицы), (%)	6.9	5.2	0.5	4.9	5.1	7.4	10.3	5.0
ЦУР 9. Индустриализация, инновации и инфраструктура, (население с использованием Интернета, (%))	52.3	76	74.4	59.8	76.4	38.2	22	57
ЦУР. 10. Уменьшение неравенства, (коэффициент Джини, скорректированный на максимальный доход (1-100))	35.3	43.8	32.5	41.1	41	34.8	38.9	38,2

ЦУР 11. Устойчивые города и населенные пункты, (удовлетворение общественным транспортом, (%))	82.7	59.9	59.4	58	53.3	74.1	81.7	67,17
ЦУР 12. Ответственное потребление и производство, (производственные выбросы SO ₂ (кг / на душу населения))	7.9	39.7	9.9	98.2	155	5	7.9	46.2
ЦУР13. Борьба с изменением климата, (импортированные выбросы CO ₂ , технология, адаптированная (тCO ₂ / на душу))	0	-0.7	-0.1	0.8	-0.4	0.5	0.3	0,01
ЦУР14. Индекс здоровья океана - промысел (0-100), (сохранение морских экосистем)	N/A	81	N/A	41.9	N/A	N/A	N/A	61.5
ЦУР15. Сохранение экосистем суши, (Постоянная вырубка лесов 5-летний средний годовой процент)	0	0	0	0	0	0	0	0
SDG16. Мир правосудие и эффективные институты (Доля населения, которое чувствует безопасная, %)	85.8	57.5	53.9	58.7	60.4	62.9	87.9	66.7
ЦУР17. Партнерство в интересах устойчивого развития, государственные расходы на здравоохранение и образование (% ВВП)	10.4	7.2	8.6	8.1	5.1	9.7	7.2	8.04

Приложение 2.

Рейтинг ЦУР по Узбекистану: Сильные и слабые стороны ЦУР

Сильные стороны (+)	Слабые стороны (-)
ЦУР 2 - нулевой голод	
Распространенность недоедания населения 6,3% (2018 г.), 7,4% (2019 г.) ▲ 1.1	Распространенность задержки роста (низкая высота для возраста) у детей в возрасте до 5 лет (%) 19,6
Урожайность зерновых (т / га) 4,6	
ЦУР 3 - хорошее здоровье и благополучие	
Коэффициент материнской смертности (на 100 000 живорождений) 36,0	Заболеваемость туберкулезом (на 100 000 населения) 76,0-73.0 ▲ -3
Показатель смертности детей до 5 лет (на 1000 живорождений) 24,1-22.5 ▲ -1.6	Стандартизованная по возрасту смертность из-за сердечно-сосудистых заболеваний, рака, диабета и хронических респираторных заболеваний у лиц в возрасте 30-70 лет (на 100 000 населения) 26,9-24.5 ▲ -2.4
Распространенность ВИЧ (на 1000) 0,0-0.2 ▲ 0.2	
Ожидаемая продолжительность жизни при рождении (лет) 69,4-72,3 ▲ 2,9	
Показатель рождаемости среди подростков (рождаемость на 1000 женщин в возрасте 15-19 лет) 16,7	
Роды, посещаемые квалифицированным медицинским персоналом (%) 100,0	
Выжившие младенцы, получившие рекомендованные ВОЗ вакцины (%) 99,0	
Субъективное благополучие (средний балл, 0-10) 6.4-6,2 ▲ -0,2	
ЦУР 4 – качественное образование	
Средние годы обучения 12,0	
Уровень грамотности 15-24-летних (%) 100	
ЦУР 5 – гендерное равенство	
Неудовлетворенный спрос на контрацепцию, по оценкам (% женщин, состоящих в браке или в союзе, в возрасте 15-49 лет) 10,9-83,5 ▲ 72.6	Места, занимаемые женщинами в национальных парламентах (%) 16,0
ЦУР 6 - Чистая вода и санитария	
Население, использующее по крайней мере базовые услуги в области санитарии (%) 100,0-91.5 ▲ -8.5	Утилизация пресной воды как общих ресурсов возобновляемой воды % 138,8
Импортное истощение подземных вод (м ³ / год на душу населения) 0,2	
ЦУР 7 - доступная и чистая энергия	
Доступ к электроэнергии населения (%) 100,0	Выбросы CO ₂ при сжигании топлива / выработке электроэнергии (MtCO ₂ / TWh) 1,8-1.6 ▲ -0.2
Доступ к экологически чистым видам топлива и технологии для приготовления пищи (% населения) 90,3-92.1 ▲ 1.8	
ЦУР 8 - достойный труд и экономический рост	
Скорректированный рост ВВП (%) 1.2-0.7 ▲ -0.5	Оценка рабства (0-100) 0,0-5.2 ▲ 5.2

ЦУР 9 - промышленность, инновации и инфраструктура	
	Доля населения, использующего интернет (%) 46,8-52.3 ▲ 5.5
	Подписки на мобильные широкополосные услуги (на 100 жителей) 53,5-59.4 ▲ 5.9
	Качество общей инфраструктуры
	Индекс производительности логистики: качество торговой и транспортной инфраструктуры (1 = низкая до 5 = высокая) 2,4-2.6 ▲ 0.2
	Рейтинг университетов Times, средний балл 3 лучших университетов (0-100) 0,0
	Количество научных и технических журнальных статей (на 1000 человек населения) 0,0
	Расходы на исследования и разработки (% ВВП) 0,2
ЦУР 11 - устойчивые города и сообщества	
	Среднегодовая концентрация твердых частиц диаметром менее 2,5 мкм (ТЧ2,5) в городских районах (мкг / м3) 28.5
Улучшенный источник воды, водопровод (% городского населения с доступом) 100,0	
Удовлетворение общественным транспортом (%) 84,0-82.7 ▲ -1.3	
ЦУР 12 - ответственное потребление и производство	
Е-отходы, вырабатываемые (кг / чел.) 1,5 – N/A	
	Антропогенные сточные воды, очищаемые (%) 0,0
Выбросы SO ₂ на основе производства населения (кг / на душу) 7,9	
Чистые импортные выбросы SO ₂ (кг / чел.) -3,1	
Чистые импортные выбросы реактивного азота населения (кг / на душу) -21,4	
ЦУР 13 - действие на климат	
Импортированные выбросы CO ₂ , регулируемые технологиями (тCO ₂ / capita) 0,0-3.1 ▲ 3.1	
Индекс уязвимости изменения климата 0.0 2019 году нет	
ЦУР 14 - жизнь под водой	
ЦУР 15 - жизнь на земле	
Красный список Индекс выживаемости видов (0-1) 1,0 • 1.0	
Ежегодное изменение площади лесов (%) 1,1-0	
Импортированные угрозы биоразнообразия населения (угрозы на миллион) 0,7	
ЦУР 16 - мир, справедливость и сильные институты	
	Убийство (на 100 000 населения) 3,0
Население, которые чувствуют себя в безопасности, гуляют одни ночью в городе или районе, где они живут (%) 85,0-85.8 ▲ 0.8	
Дети в возрасте до 5 лет, чьи рождения зарегистрированы (%) 99,9	
	Индекс восприятия коррупции (0-100) 22,0-23.0 ▲ 1.0
Передача основных видов обычного оружия (экспорт) (постоянный 1990 долл. США на 100 000 населения) 0,2	
ЦУР 17 - партнерство для достижения целей	
Оценка налоговой нагрузки (лучшие 0-5 наихудшие) 0,0	

Приложение 3

Список ведомств, предоставивших материалы по своему направлению
Перечень индикаторов и задач для реализации Национальных целей устойчивого развития на период до 2030 года

№	Национальные		Тематическое направление	Ответственные за разработку индикаторов	Присланы показатели	Прислана аналитика
	задачи	индикаторы				
1	Задача 1.1 К 2030 году искоренить крайнюю форму малообеспеченности населения	Индикатор 1.1.1. Уровень крайней малообеспеченности на основе международной оценки крайней бедности (\$1,90 в день по ППС)	Экономическое благополучие	Государственный комитет по статистике, Министерство экономики и промышленности	-	-
2	Задача 1.2 К 2030 году сократить долю малообеспеченных мужчин, женщин и детей всех возрастов, во всех ее проявлениях, в два раза	Индикатор 1.2.1 Уровень малообеспеченности (по регионам и месту проживания: город-село)	Экономическое благополучие	Государственный комитет по статистике	-	-
3		Индикатор 1.2.2 Доля мужчин, женщин и детей всех возрастов, которые являются малообеспеченными во всех проявлениях, согласно национальному определению	Экономическое благополучие	Государственный комитет по статистике, Министерство экономики и промышленности	-	-
4	Задача 1.3 Усиление адресности и эффективности системы социальной защиты населения, повышение качества услуг социальной защиты, достижение полного охвата всех нуждающихся мерами социальной защиты	Индикатор 1.3.1.1 Доля населения, получающих пенсии по видам (пенсии по возрасту, по инвалидности, лицам с инвалидностью по трудовому увечью или профессионального заболевания, по случаю потери кормильца семьи) в общей численности населения	Социальная защита	Внебюджетный пенсионный фонд при Министерстве финансов, Государственный комитет по статистике	Пенс. Фонд +	-
5		Индикатор 1.3.1.2 Доля населения получающих социальные пособия в общей численности населения (пособия лицам с инвалидностью до 16 лет, по случаю потери кормильца семьи)	Социальная защита	Внебюджетный пенсионный фонд при Министерстве финансов, Государственный комитет по статистике	-	-

6	Задача 1.4 К 2030 году обеспечить благоприятные экономические и финансовые условия для равного доступа всего населения, в т.ч. малоимущих и уязвимых лиц, к базовым ресурсам (земельные участки, банковские кредиты и др.), новым технологиям и финансовым услугам, включая микрофинансирование	Индикатор 1.4.1 Доля населения, проживающего в благоустроенном жилье	Экономическое благополучие	Государственный комитет по статистике	-	-
7		Индикатор 1.4.2 Доля домашних хозяйств, имеющих в собственности жилье	Экономическое благополучие	Государственный комитет по статистике	-	-
8	Задача 1.5 К 2030 году повысить жизнестойкость социально уязвимых слоев населения, уменьшить их незащищенность и уязвимость перед вызванными изменением климата экстремальными явлениями и другими экономическими, социальными и экологическими потрясениями и бедствиями	Индикатор 1.5.1 Число погибших, пропавших без вести и пострадавших непосредственно в результате бедствий на 100 000 человек	Окружающая среда	Министерство по чрезвычайным ситуациям	-	-
9		Индикатор 1.5.2 Прямые экономические потери в результате стихийных бедствий в % к ВВП	Окружающая среда	Министерство по чрезвычайным ситуациям, Государственный комитет по статистике	-	-
10		Индикатор 1.5.3 Наличие национальных стратегий снижения риска бедствий в соответствии с Сендайской рамочной программой по снижению риска бедствий на 2015-2030 годы	Окружающая среда	Министерство по чрезвычайным ситуациям, ГКЭ	ГКЭ +	ГКЭ +
11		Индикатор 1.5.4 Доля местных органов власти, принявших и осуществляющих местные стратегии снижения риска бедствий в соответствии с национальными стратегиями снижения риска бедствий	Окружающая среда	Министерство по чрезвычайным ситуациям		
12	1.a Обеспечить мобилизацию значительных ресурсов из самых разных источников, в том числе на основе активизации сотрудничества в целях	Индикатор 1.a.1 Доля ресурсов, выделенных правительством непосредственно на программы по сокращению масштабов малообеспеченное™	Экономическое благополучие	Министерство финансов	+	+

13	развития, с тем чтобы обеспечить достаточные и предсказуемые средства для осуществления программ и стратегий по ликвидации малообеспеченное™ населения во всех ее формах	Индикатор 1.a.2 Доля государственных расходов на образование, здравоохранение и социальную защиту в общем объеме государственных расходов	Экономическое благополучие	Министерство финансов	Минфин +	Минфин +
14		Индикатор 1.a.3 Доля государственных расходов на социальную защиту в виде доли ВВП	Экономическое благополучие	Министерство финансов, Государственный комитет по статистике	Минфин +	Минфин +
15	Задача 1.b. Развивать и совершенствовать механизмы стратегического прогнозирования развития, мониторинга и оценки, принимающие во внимание интересы малообеспеченных граждан и гендерные аспекты, для содействия ускоренному инвестированию в мероприятия по ликвидации малообеспеченности населения	Индикатор 1.b.1.1. Доля выплат пособия матерям по уходу за ребенком до 2 лет в общих государственных расходах на социальное обеспечение населения	Социальная защита	Министерство финансов	Минфин +	Минфин +
16	Задача 2.1. К 2030 году обеспечить сбалансированность и высокое качество питания в необходимых объемах с доступом всех слоев населения, особенно социально уязвимых слоев населения, включая младенцев, круглогодичным доступом к жизненно важным и безопасным продуктам питания	Индикатор 2.1.1 Распространенность недоедания	Социальная защита	ФАО	-	-
17		Индикатор 2.1.2 Заболеваемость анемией: а) всего населения; б) детей в возрасте до 5 лет; в) беременных женщин.	Здравоохранение	Министерство здравоохранения, Государственный комитет по статистике	Минздрав +	Минздрав +
18	2.2 К 2030 году покончить со всеми формами недоедания, в том числе достичь к 2025 году согласованных на международном уровне целевых показателей, касающихся борьбы с задержкой роста и задержкой веса у детей в	Индикатор 2.2.1 Доля детей в возрасте до пяти лет, с отставанием в росте, в числе среднегодовой численности населения детей в возрасте до пяти лет	Здравоохранение	Министерство здравоохранения, Государственный комитет по статистике	Минздрав +	Минздрав +
19		Индикатор 2.2.2.1 Доля детей в возрасте до пяти лет, имеющих истощение вследствие неполноценного питания, в	Здравоохранение		Минздрав +	Минздрав +

	возрасте до пяти лет, и удовлетворять потребности в питании девочек подросткового возраста, беременных и кормящих женщин и пожилых людей	числе среднегодовой численности населения детей в возрасте до пяти лет				
20		Индикатор 2.2.2.2 Доля детей в возрасте до пяти лет, имеющих избыточный вес вследствие неполноценного питания, в числе среднегодовой численности населения детей в возрасте до пяти лет	Здравоохранение	Министерство здравоохранения, Государственный комитет по статистике	Минздрав +	Минздрав +
21	Задача 2.3. Значительно повысить к 2030 году среднюю продуктивность производства продовольственной сельскохозяйственной продукции и доходы производителей продовольственной сельскохозяйственной продукции	Индикатор 2.3.1. Урожайность основных сельскохозяйственных культур по категориям хозяйств	Экономическое благополучие	Государственный комитет по статистике	Минсельхоз +	-
22		Индикатор 2.3.2 Средний доход мелких производителей продовольственной продукции	Экономическое благополучие	Государственный комитет по статистике	-	-
23	Задача 2.4 К 2030 году обеспечить создание устойчивых систем производства продуктов питания и внедрить методы ведения сельского хозяйства, которые позволяют повысить продуктивность сельскохозяйственного производства	Индикатор 2.4.1 Доля площади сельскохозяйственных угодий, на которых применяются продуктивные и неистощительные методы ведения сельского хозяйства	Окружающая среда	Министерство сельского хозяйства, Государственный комитет по земельным ресурсам, геодезии, картографии и государственному кадастру, Министерство инновационного развития	Минсельхоз +	-
24	Задача 2.5 Обеспечить сохранение генетического разнообразия семян и культивируемых растений, а также домашних животных и их соответствующих диких видов, в том числе посредством надлежащего содержания разнообразных банков семян и растений	Индикатор 2.5.1 Индекс обогащения разнообразия культур ex situ/insitu	Окружающая среда	Государственный комитет по экологии и охране окружающей среды, Министерство инновационного развития	Минсельхоз +	-
25		Индикатор 2.5.2 Количество местных культур и пород и их диких родственных видов, находящиеся под угрозой исчезновения.	Окружающая среда		-	-

26	Задача 2.a. Увеличить инвестирование, в том числе посредством активизации международного сотрудничества, в сельскую инфраструктуру, сельскохозяйственные исследования и информирование, развитие технологий и создание генетических банков растений и животных в целях укрепления потенциала в области сельскохозяйственного производства	Индикатор 2.a.1 Индекс ориентированности на сельское хозяйство, определяемый по структуре государственных расходов	Окружающая среда	Министерство финансов, Государственный комитет по статистике	Минфин +	Минфин +
27		Индикатор 2.a.2 Совокупный приток официальных средств (официальное содействие в целях развития плюс прочие потоки официальных средств) в сельское хозяйство	Экономическое благополучие	Министерство инвестиций и внешней торговли, Министерство финансов, Министерство сельского хозяйства, Агентство по реализации проектов в АПК	Минфин +	Минфин +
28	2.b Устранять и пресекать введение торговых ограничений и возникновение искажений на мировых рынках сельхозпродукции	Индикатор 2.b.1 Субсидирование экспорта сельскохозяйственной продукции	Экономическое благополучие	Министерство финансов, Министерство сельского хозяйства	Минфин +	Минфин +
29	2.c Принять меры для обеспечения надлежащего функционирования рынков продовольственных товаров и продукции их переработки и содействовать своевременному доступу к рыночной информации, в том числе о продовольственных резервах, с целью помочь ограничить чрезмерную изменчивость цен на продовольствие	Индикатор 2.C.1 Показатель ценовых аномалий на рынке продовольствия	Экономическое благополучие	ФАО	Минсельхоз +	-
30	Задача 3.1. К 2030 году снизить на одну треть показатель материнской смертности	Индикатор 3.1.1 Коэффициент материнской смертности на 100 000 живорожденных	Здравоохранение	Государственный комитет по статистике	Минздрав +	Минздрав +

31		Индикатор 3.1.2 Доля родов, принятых квалифицированными медицинскими работниками	Здравоохранение	Министерство здравоохранения	Минфин +	Минфин +
32	Задача 3.2. К 2030 году снизить в два раза смертность новорожденных и детей в возрасте до пяти лет	Индикатор 3.2.1 Коэффициент смертности детей в возрасте до 5 лет	Здравоохранение	Государственный комитет по статистике	Минфин +	Минфин +
33		Индикатор 3.2.2 Коэффициент неонатальной смертности	Здравоохранение	Государственный комитет по статистике	Минздрав +	Минздрав +
34	Задача 3.3. Снизить уровень заболеваемости населения туберкулезом и ВИЧ и обеспечить борьбу с гепатитом, заболеваниями, передаваемыми через воду, и другими инфекционными заболеваниями	Индикатор 3.3.1 Число новых заражений ВИЧ на 1000 неинфицированных в разбивке по полу и возрасту	Здравоохранение	Министерство здравоохранения, Государственный комитет по статистике	Минздрав +	Минздрав +
35		Индикатор 3.3.2.1 Заболеваемость туберкулезом на 100 000 человек	Здравоохранение		Минздрав +	Минздрав +
36		Индикатор 3.3.2.2 Заболеваемость резистентными формами туберкулезом на 100 000 человек	Здравоохранение	Министерство здравоохранения	Минздрав +	Минздрав +
37		Индикатор 3.3.3 Заболеваемость малярией на 1000 человек	Здравоохранение	Министерство здравоохранения, Государственный комитет по статистике	Минздрав +	Минздрав +
38		Индикатор 3.3.4.1 Заболеваемость гепатитом В на 100 000 человек	Здравоохранение	Министерство здравоохранения, Государственный комитет по статистике	Минздрав +	Минздрав +
39		Индикатор 3.3.4.2 Заболеваемость гепатитом С на 100 000 человек	Здравоохранение	Министерство здравоохранения, Государственный комитет по статистике	Минздрав +	Минздрав +
40	Задача 3.4. К 2030 году сократить преждевременную смертность на 30% среди населения от сердечно-сосудистых, онкологических заболеваний,	Индикатор 3.4.1 Стандартизованный по возрасту показатель смертности среди населения в возрасте 30-69 лет от сердечно-сосудистых, злокачественных новообразований, сахарного диабета и	Здравоохранение	Государственный комитет по статистике	Минздрав +	Минздрав +

	сахарного диабета и хронических респираторных заболеваний	хронических респираторных заболеваний				
41		Индикатор 3.4.2 Смертность от самоубийств, по полу и возрасту	Здравоохранение	Государственный комитет по статистике	Минздрав +	Минздрав +
42	Задача 3.5. Улучшить профилактику и лечение зависимости от психоактивных веществ, в том числе злоупотребления наркотическими средствами и алкоголем (снижение вредного потребления алкоголя на 10%).	Индикатор 3.5.1 Заболеваемость наркологическими болезнями на 100 000 человек: а) наркомания; б) алкоголизм; в) токсикомания	Здравоохранение	Министерство здравоохранения, Государственный комитет по статистике	Минздрав +	Минздрав +
43		Индикатор 3.5.2 Потребление алкоголя на душу населения в возрасте от 15 лет и старше в литрах чистого алкоголя за календарный год	Здравоохранение	Государственный комитет по статистике	-	-
44	Задача 3.6. К 2025 году вдвое сократить количество ДТП, в том числе ДТП, произошедших по причине нарушений правил дорожного движения пешеходами	Индикатор 3.6.1 Смертность в результате дорожно-транспортных происшествий	Здравоохранение	Министерство внутренних дел, Государственный комитет по статистике	МВД +	МВД +
45	Задача 3.7. К 2030 году обеспечить всеобщий доступ к услугам по охране полового и репродуктивного здоровья, включая услуги по планированию семьи и повышению брачного возраста для девушек до восемнадцати лет, и учет вопросов охраны репродуктивного здоровья в национальных стратегиях.	Индикатор 3.7.1 Охват женщин репродуктивного возраста (15-49 лет) современными контрацептивными средствами, в % от их численности	Здравоохранение	Министерство здравоохранения	Минздрав + Союз Молодежи +	Минздрав + Союз Молодежи +
46		Индикатор 3.7.2 Показатель рождаемости среди девушек-подростков (в возрасте от 15 до 19 лет) на 1000 женщин в данной возрастной группе	Здравоохранение	Государственный комитет по статистике	Минздрав +	Минздрав +
47	Задача 3.8. Обеспечить всеобщий охват услугами здравоохранения, в том числе	Индикатор 3.8.1.1 Охват основными медико-санитарными услугами (определяемый как средний охват	Здравоохранение	Министерство здравоохранения	Минздрав	Минздрав

	защиту в связи с высокими расходами на здравоохранение, доступ к качественным основным медико-санитарным услугам и доступ к безопасным, эффективным, качественным и недорогим основным лекарственным средствам и вакцинам для всех	основными услугами по отслеживаемым процедурам, к которым относятся охрана репродуктивного здоровья, охрана здоровья матери и ребенка, лечение инфекционных заболеваний, лечение неинфекционных заболеваний и масштабы и доступность услуг для широких слоев населения и для находящихся в наиболее неблагоприятном положении групп населения)			+	+
48		Индикатор 3.8.1.2 Доля медицинских учреждений, использующих практику рекомендованную ВОЗ по рациональному применению антибиотиков	Здравоохранение	Министерство здравоохранения	Минздрав +	Минздрав +
49		Индикатор 3.8.2 Доля населения с большим удельным весом семейных расходов на медицинскую помощь в общем объеме расходов домохозяйств	Экономическое благополучие	Государственный комитет по статистике	Минздрав +	Минздрав +
50	Задача 3.9. Сокращение количества случаев смерти и заболеваний в результате загрязнения воды и воздуха, токсического действия химических веществ, в том числе на химических производствах и местах захоронения	Индикатор 3.9.1 Смертность в результате токсического действия химических веществ на 100 000 человек	Здравоохранение	Министерство здравоохранения	Минздрав + ГКЭ +	Минздрав + ГКЭ +
51		Индикатор 3.9.2 Смертность от отсутствия безопасной воды, безопасной санитарии и гигиены (от отсутствия безопасных услуг в области водоснабжения, санитарии и гигиены (ВССГ) для всех)	Здравоохранение	Министерство здравоохранения, Государственный комитет по статистике	Минздрав +	Минздрав +
52		Индикатор 3.9.3 Смертность от неумышленного отравления	Здравоохранение	Государственный комитет по статистике	Минздрав +	Минздрав +
53	Задача 3.а. Активизировать при необходимости осуществление Рамочной конвенции Всемирной	Индикатор 3.а.1 Стандартизированная по возрасту распространенность	Здравоохранение	Государственный комитет по статистике	Минздрав +	Минздрав +

	организации здравоохранения по борьбе против табака (международное соглашение, принятое в мае 2003 г.)	употребления табака лицами в возрасте от 15 лет, по полу				
54	Задача 3.б. Оказывать содействие исследованиям и разработкам вакцин и лекарственных препаратов для лечения инфекционных и неинфекционных болезней, обеспечивать доступность недорогих основных лекарственных средств и вакцин в соответствии с Дохинской декларацией (цикл переговоров под эгидой Всемирной торговой организации (ВТО) «Соглашение по ТРИПС и общественное здравоохранение», в которой подтверждается право развивающихся стран в полном объеме использовать положения Соглашения по торговым аспектам прав интеллектуальной собственности в отношении проявления гибкости для целей охраны здоровья населения и, в частности, обеспечения доступа к лекарственным средствам для всех	Индикатор 3.б.1 Доля детей, охваченных вакцинами, входящих в Национальный календарь иммунизации (дифтерия, коклюш, столбняк, корь, краснуха, эпидемический паротит, менингококковая инфекция, туберкулез, ротавирусная инфекция, гепатит В, полиомиелит, пневмококковая инфекция, вирус папилломы)	Здравоохранение	Министерство здравоохранения	Минздрав + Агентство по фармацевтике +	Минздрав +
55		Индикатор 3.б.2 Общий чистый объем международной помощи в целях развития, направленной на медицинские исследования и в основные отрасли здравоохранения	Здравоохранение	Министерство здравоохранения	Минздрав +	Минздрав +
56		Индикатор 3.б.3 Доля медицинских учреждений, постоянно располагающих набором основных необходимых и доступных лекарственных средств	Здравоохранение	Министерство здравоохранения	Минздрав +	Минздрав +
57	Задача 3.с. Последовательное увеличение финансирования здравоохранения, повышение качества подготовки кадров и предоставления медицинских услуг, обеспечение достойной оплатой труда	Индикатор 3.с.1 Число медицинских работников на душу населения и их распределение по регионам	Здравоохранение	Министерство здравоохранения, Государственный комитет по статистике	Минздрав +	Минздрав +

58	Задача 3.d. Обеспечение внедрения Международных медико-санитарных правил (ММСП - базовый документ ВОЗ, современная редакция правил была принята 25.05.2005г на 58 сессии Всемирной ассамблеи здравоохранения.) и готовности к реализации мер при чрезвычайных ситуациях в области общественного здравоохранения	Индикатор 3.d.11 Предоставление ежегодных отчетов о внедрении ММСП 2005 (на ежегодной основе)	Здравоохранение	Министерство здравоохранения	Минздрав +	Минздрав +
59	Задача 3.d. Обеспечение внедрения Международных медико-санитарных правил (ММСП - базовый документ ВОЗ, современная редакция правил была принята 25.05.2005г на 58 сессии Всемирной ассамблеи здравоохранения.) и готовности к реализации мер при чрезвычайных ситуациях в области общественного здравоохранения	Индикатор 3.d.3 Признание и сохранение статуса ВОЗ Национального центра гриппа в Узбекистане на ежегодной основе	Здравоохранение	Министерство здравоохранения	Минздрав +	Минздрав +
60	Задача 4.1. К 2030 году поднять на качественно новый уровень начальное и общее среднее образование, позволяющее добиться востребованных и эффективных результатов обучения при сохранении всеобщего охвата	Индикатор 4.1.1 Доля детей и молодежи: а) в 1-4 классах; с) средней школы 5-9 классы, которые достигли по меньшей мере минимального уровня владения навыками и) чтения и п) математики в разрезе по полу	Образование	Государственный комитет по статистике	Тест.Центр +	-
61	Задача 4.2. К 2030 году обеспечить всем девочкам и мальчикам доступ к улучшенным системам развития, ухода и дошкольного обучения детей младшего возраста, с тем чтобы они были готовы к получению начального образования	Индикатор 4.2.1.1 Доля детей в возрасте от трех до пяти лет, которые развиваются должным образом в плане здоровья, обучения и психосоциального благополучия в разрезе по полу	Образование	Министерство дошкольного образования, Министерство здравоохранения	-	-
62		Индикатор 4.2.1.2 Доля детей в возрасте от 3 до 6 лет охваченных системой дошкольного образования	Образование	Министерство дошкольного образования, Государственный комитет по статистике	МДО +	МДО +
63		Индикатор 4.2.2 Уровень участия детей в организованном обучении (за один год до официального возраста поступления в начальную школу) в разрезе по полу	Образование	Министерство дошкольного образования, Государственный комитет по статистике	МДО +	-
64	Задача 4.3. К 2030 году обеспечить всем женщинам и мужчинам равный доступ к недорогому и качественному среднему специальному,	Индикатор 4.3.1 Уровень участия молодежи и взрослых: а) в формальном образовании, по полу;	Образование	Государственный комитет по статистике, Министерство высшего и среднего специального образования,	Тест.Центр +	-

	высшему, профессиональному и дополнительному образованию	b) в неформальном образовании за предыдущие 12 месяцев, по полу.		Министерство народного образования		
65	Задача 4.4. К 2030 году существенно увеличить число молодых и взрослых людей, обладающих востребованными навыками, в том числе профессионально техническими, для трудоустройства, получения достойной работы и занятий предпринимательской деятельностью	Индикатор 4.4.1 Доля молодых и взрослых людей, обладающая навыками в области информационно-коммуникационных технологий (ИКТ) в разрезе по типу навыков	Образование	Государственный комитет по статистике	–	–
66	Задача 4.5. Обеспечить равный доступ к образованию и профессионально-технической подготовке всех уровней для лиц с инвалидностью улучшением условий учебных заведений, учитывающих интересы детей с ограниченными возможностями, обеспечение безопасной и эффективной среды обучения для всех	Индикатор 4.5.1 Индексы паритета (сельская и городская местности? уровень благосостояния) в системе образования	Образование	Государственный комитет по статистике	–	–
67		Индикатор 4.5.2 Доля детей с ограниченными возможностями, охваченных школьным образованием в общем числе детей данной категории, подлежащих обучению	Образование	Министерство здравоохранения, Министерство народного образования, Государственный комитет по статистике	–	–
68	Задача 4.7. К 2030 году обеспечить, чтобы все учащиеся и студенты приобретали знания и навыки, необходимые для содействия устойчивому развитию	Индикатор 4.7.1 Статус i) воспитания в духе всемирной гражданственности и ii) пропаганды устойчивого развития, включая гендерное равенство и права человека, на всех уровнях: a) национальной политике в сфере образования; b) учебных программах; c) программах подготовки учителей; d) системе аттестации учащихся	Образование	Министерство народного образования, Министерство высшего и среднего специального образования	–	–
69	Задача 4а. Улучшение условий учебных заведений, обеспечивающих безопасную и	Индикатор 4.а.1 Доля школ обеспеченных: электроэнергией;	Образование	Государственный комитет по статистике	–	–

	эффективную среду обучения для всех	доступом к Интернету для учебных целей; компьютерами для учебных целей; адаптированной инфраструктурой и материалами для учащихся с ограниченными возможностями; базовыми источниками питьевой воды; раздельными минимально оборудованными туалетами; базовыми средствами для мытья рук				
70	Задача 4б. К 2020 году значительно увеличить охват высшим образованием, количество кредитов и грантов, в том числе международных, для обучения в вузах	4.б.1 Объем официальной помощи в целях развития, направляемой на выплату стипендий, в разбивке по отраслям и видам обучения	Образование	Министерство финансов, Министерство высшего и среднего специального образования	Минфин +	Минфин +
71	в том числе международных, для обучения в вузах	Индикатор 4.б.2 Численность студентов высших образовательных учреждениях на 10 000 человек	Образование	Государственный комитет по статистике	-	-
72	Задача 4с. К 2030 году значительно увеличить число квалифицированных учителей (преподавателей), в том числе посредством международного сотрудничества в подготовке, переподготовке и повышении квалификации учителей и преподавателей	Индикатор 4.С.1 Доля учителей в: а) дошкольных учреждениях; б) общеобразовательных учреждениях, имеющих педагогическое образование	Образование	Государственный комитет по статистике	-	-
73	Задача 5.1. Повсеместно ликвидировать все формы дискриминации в отношении всех женщин и девочек, в т.ч. включение в законодательство и эффективное внедрение в правоприменительную практику принципов искоренения косвенной дискриминации	Индикатор 5.1.1 Наличие правовых механизмов, обеспечивающих надежное соблюдение норм по недопустимости дискриминации по половому признаку	Эффективное управление	Комитет женщин, Министерство юстиции, Генеральная прокуратура	-	-

74	Задача 5.3. Недопущение ранних и принудительных браков	Индикатор 5.3.1 Доля женщин в возрасте от 20 до 24 лет, вступивших в брак или союз до 15 лет и до 18 лет	Социальная защита	Государственный комитет по статистике	МВД + Центр Оила +	МВД +
75	Задача 5.4. Признавать и ценить неоплачиваемый труд по уходу и работу по ведению домашнего хозяйства, предоставляя коммунальные услуги, инфраструктуру и системы социальной защиты и поощряя принцип общей ответственности в ведении хозяйства и в семье, с учетом национальных условий	Индикатор 5.4.1 Доля времени, затрачиваемого на неоплачиваемый труд по уходу и работу по дому, в разбивке по полу, возрасту и месту проживания (население в возрасте 16 лет и старше)	Социальная защита	Государственный комитет по статистике	Совет фермеров +	-
76	Задача 5.5. Обеспечить всестороннее и эффективное участие женщин и равные для них возможности для лидерства на всех уровнях принятия решений в политической, экономической и общественной жизни	Индикатор 5.5.1 Доля мест, занимаемых женщинами: а) в Законодательной палате Олий Мажлиса (%); б) в Кенгашах народных депутатов областей, городов и районов.	Эффективное управление	Комитет женщин	-	-
77		Индикатор 5.5.2 Доля женщин на руководящих должностях	Эффективное управление	Государственный комитет по статистике	-	-
78	Задача 5.6 Обеспечение всеобщего охвата услугами здравоохранения для всеобъемлющей медико-санитарной помощи в области репродуктивного здоровья	Индикатор 5.6.1. Доля женщин в возрасте 15—49 лет, которые самостоятельно принимают обоснованные решения в отношении сексуальных отношений, использования противозачаточных средств и охраны репродуктивного здоровья.	Здравоохранение	Центр Оила, Комитет женщин, Министерство здравоохранения	-	-
79		Индикатор 5.6.2 Наличие законов и нормативных актов, гарантирующих женщинам и мужчинам в возрасте от 15 лет полный и равный доступ к услугам по охране сексуального и репродуктивного здоровья и	Эффективное управление	Министерство юстиции, Министерство здравоохранения	-	-

		информации и просвещению в этой сфере				
80	Задача 5.a. Расширить программы поддержки женщин в реализации их прав и интересов в социально-экономической сфере	Индикатор 5.a.1 Доля женщин-фермеров, среди всех владельцев сельскохозяйственных земель или имеющих гарантированное право пользования ею	Эффективное управление	Совет фермерских, дехканских хозяйств и владельцев приусадебных земель Узбекистана, Министерство сельского хозяйство	Совет Дехкан +	-
81		Индикатор 5.a.2. Наличие правовой базы (в том числе обычного права), гарантирующей женщинам равные права на владение и/или распоряжение землей	Эффективное управление	Министерство юстиции, Комитет женщин, Государственный комитет по земельным ресурсам, геодезии, картографии и государственному кадастру	-	-
82	Задача 5.b. Активнее использовать высокоэффективные технологии, в частности, информационно-коммуникационные, для содействия расширению прав и возможностей женщин	Индикатор 5.b.1 Доля людей, имеющих мобильный телефон, в разбивке по полу	Эффективное управление	Государственный комитет по статистике	-	-
83	Задача 5.c. Наиболее полно интегрировать принципы гендерного равенства в процесс принятия государственных программ на разных уровнях управления	Индикатор 5.c.1 Наличие методологии и механизма отслеживания государственных ассигнований на обеспечение гендерного равенства и расширение прав и возможностей женщин и обнародования данных о них	Эффективное управление	Министерство финансов, Комитет женщин	Минфин +	Минфин +
84	Задача 6.1. К 2030 году обеспечить всеобщий доступ к безопасной питьевой воде	Индикатор 6.1.1 Доля населения, пользующегося услугами: a) централизованного водоснабжения; b) альтернативного водоснабжения	Окружающая среда	Министерство жилищно-коммунального обслуживания	МЖКО +	+

85	Задача 6.2. К 2030 году обеспечить всеобщий и равноправный доступ к надлежащим санитарно-гигиеническим средствам,	Индикатор 6.2.1.1 Доля населения, использующего организованные с соблюдением требований безопасности услуги санитарии, включая устройства для мытья рук с мылом и водой	Окружающая среда	Государственный комитет по статистике	-	-
86	особое внимание уделяя потребностям социально уязвимых слоев населения	Индикатор 6.2.1.2 Доля населения, охваченного централизованной системой канализации	Окружающая среда	Министерство жилищно-коммунального обслуживания	МЖКО +	+
87		Индикатор 6.3.1 Доля безопасно очищаемых сточных вод	Окружающая среда	Государственный комитет по статистике	ГКЭ +	ГКЭ +
88	Задача 6.3. К 2030 году значительно снизить любое загрязнение водной среды, в том числе вследствие деятельности на суше, и увеличить масштабы безопасного повторного использования сточных вод	Индикатор 6.3.2 Индекс загрязнения воды (ИЗВ)	Окружающая среда	Центр гидрометеорологической службы при Министерстве по чрезвычайным ситуациям, Государственный комитет по экологии и охране окружающей среды	Гидромет +	-
89	Задача 6.4. К 2030 году существенно повысить эффективность водопользования во всех секторах экономики	Индикатор 6.4.1, Потребление воды на производство единицы ВВП, куб.м./тыс.\$ ВВП (по ППС)	Окружающая среда	Министерство водного хозяйства. Государственный комитет по экологии и охране окружающей среды, Министерство жилищно-коммунального обслуживания, Государственный комитет по статистике	Минводхоз +	Минводхоз +
90		Индикатор 6.4.2 Уровень нагрузки на водные ресурсы: забор пресной воды в процентном отношении к имеющимся запасам пресной воды	Окружающая среда	Министерство водного хозяйства, Государственный комитет по геологии и минеральным ресурсам, Государственный ком	Минводхоз +	Минводхоз +

				итог по экологии и охране окружающей среды		
91	Задача 6.5. К 2030 году обеспечить комплексное управление водными ресурсами на всех уровнях, в том числе при необходимости на основе трансграничного сотрудничества	Индикатор 6.5.1 Степень внедрения комплексного управления водными ресурсами (от 0 до 100)	Окружающая среда	Министерство водного хозяйства, Государственный комитет по геологии и минеральным ресурсам, Государственный комитет по экологии и охране окружающей среды	Минводхоз +	–
92	Задача 6.6. К 2030 году обеспечить охрану и восстановление связанных с водой экосистем, в том числе гор, лесов, водно-болотных угодий, рек, водоносных горизонтов и озер	Индикатор 6.6.1 Динамика изменения площади экосистем связанных с водой	Окружающая среда	Государственный комитет по экологии и охране окружающей среды, Министерство водного хозяйства	ГКЭ + Минводхоз +	ГКЭ +
93	Задача б.в. Поддерживать и укреплять участие органов самоуправления граждан в улучшении водного хозяйства и санитарии	Индикатор б.в. 1 Доля местных административных единиц, в которых действует правовая и институциональная основа для участия граждан в управлении водными ресурсами и санитарией	Окружающая среда	Министерство здравоохранения, Государственный комитет по экологии и охране окружающей среды, Министерство водного хозяйства, Министерство жилищно-коммунального обслуживания	Минводхоз +	–
94	Задача 7.1. К 2030 году обеспечить всеобщий доступ к недорогому, надежному и современному энергоснабжению	Индикатор 7.1.1 Доля населения, имеющего доступ к электроэнергии	Экономическое благополучие	Государственный комитет по статистике	–	–
95		Индикатор 7.1.2 Доля домохозяйств, использующих технологии, настроенные на использование чистых видов топлива (газ и электроэнергию) для приготовления пищи	Экономическое благополучие	Государственный комитет по статистике	–	–

96	Задача 7.2. К 2030 году значительно увеличить долю энергии из возобновляемых источников в энергетическом балансе	Индикатор 7.2.1 Доля электроэнергии, произведенной за счет возобновляемых источников энергии в общем объеме производства электроэнергии	Экономическое благополучие	Государственный комитет по статистике	-	-
97	Задача 7.3. К 2030 году удвоить показатель повышения энергоэффективности	Индикатор 7.3.1 Энергоемкость, рассчитываемая как отношение расхода первичной энергии к валовому внутреннему продукту (ВВП)	Экономическое благополучие	Государственный комитет по статистике		
98	Задача 7.b. К 2030 году расширить инфраструктуру и модернизировать технологии для современного и устойчивого энергоснабжения	Индикатор 7.b.1 Доля инвестиций в основной капитал в энергетику в общем объеме инвестиций в основной капитал	Экономическое благополучие	Государственный комитет по статистике	-	-
99	Задача 8.1. Обеспечить значительное увеличение валового внутреннего продукта к 2030 году в расчете на душу населения	Индикатор 8.1.1 Ежегодный темп роста реального ВВП на душу населения	Экономическое благополучие	Государственный комитет по статистике	-	-
100	Задача 8.2. Добиться повышения производительности в экономике посредством диверсификации, технической модернизации и развития инновационной деятельности, в том числе путем уделения особого внимания секторам с высокой добавленной стоимостью и трудоемким секторам	Индикатор 8.2.1 Ежегодный темп роста реального ВВП на каждого занятого	Экономическое благополучие	Государственный комитет по статистике	-	-
101	Задача 8.3. Создание благоприятных условий, направленных на обеспечение достойной работой и расширение производительной занятости населения, в особенности молодежи, лиц с инвалидностью,	Индикатор 8.3.1 Доля неформальной занятости в несельскохозяйственных секторах в разбивке по полу	Экономическое благополучие	Министерство занятости и трудовых отношений, Государственный комитет по статистике	Фед. Профсоюз +	-

	путем реализации активных и пассивных мер на рынке труда, защиты частной собственности, поддержки и снятия преград для ускоренного развития малого и крупного бизнеса и частного предпринимательства					
102	Задача 8.4. На протяжении всего срока до конца 2030 года постепенно повышать глобальную эффективность использования ресурсов в системах потребления и производства и стремиться к тому, чтобы экономический рост не сопровождался ухудшением состояния окружающей среды, как это предусматривается Десятилетней стратегией действий по переходу к использованию рациональных моделей потребления и производства	Индикатор 8.4.1 Совокупные ресурсозатраты и ресурсозатраты на душу населения в процентном отношении к ВВП	Экономическое благополучие	Министерство экономики и промышленности	-	-
103	Десятилетней стратегией действий по переходу к использованию рациональных моделей потребления и производства	Индикатор 8.4.2 Совокупное внутреннее материальное потребление и внутреннее материальное потребление на душу населения в процентном отношении к ВВП	Экономическое благополучие	Министерство экономики и промышленности	-	-
104	Задача 8.5. К 2030 году обеспечить устойчивую и производительную занятость и достойную работу для всех женщин и мужчин, в том числе для молодых людей и лиц с инвалидностью, и равную оплату за труд равной ценности	Индикатор 8.5.1 Процентная доля разницы между среднемесячной заработной платой мужчин и женщин к среднемесячной заработной плате мужчин	Экономическое благополучие	Государственный комитет по статистике	Фед. Профсоюз +	-
105		Индикатор 8.5.2 Уровень безработицы в разбивке по полу	Экономическое благополучие	Министерство занятости и трудовых отношений, Государственный комитет по статистике	-	-
106	Задача 8.6. К 2020 году существенно сократить долю молодежи, которая не работает, не учится и не приобретает профессиональных навыков	Индикатор 8.6.1 Доля молодежи (в возрасте от 16 до 24 лет), которая не учится и не работает	Экономическое благополучие	Государственный комитет по статистике	-	-

107	Задача 8.7. Усилить контроль и мониторинг за недопущением наихудших форм детского и принудительного труда	Индикатор 8.7.1 Доля и число детей в возрасте от 5 до 17 лет, занятых детским трудом, в разбивке по полу и возрасту	Социальная защита	Государственный комитет по статистике	Фед. Профсоюз +	-
108	Задача 8.8. Защищать трудовые права и обеспечивать безопасные условия труда для работников	Индикатор 8.8.1 Производственный травматизм в разбивке по полу	Социальная защита	Государственный комитет по статистике	Фед. Профсоюз +	-
109		Индикатор 8.8.2 Доля предприятий заключивших коллективные договора в соответствии с Конвенциями МОТ	Социальная защита	Министерство занятости и трудовых отношений	Фед. Профсоюз +	-
110	Задача 8.9. К 2030 году обеспечить устойчивое развитие туризма, способствующего созданию новых рабочих мест и росту спроса на местную продукцию	Индикатор 8.9.1 Непосредственный вклад туризма в ВВП в процентном отношении к совокупному ВВП	Экономическое благополучие	Государственный комитет по статистике	-	-
111		Индикатор 8.9.2 Доля занятых в индустрии устойчивого туризма в общем числе рабочих мест в отрасли	Экономическое благополучие	Государственный комитет по статистике	-	-
112	Задача 8.10. Укреплять способность национальных финансовых учреждений	Индикатор 8.10.1 Количество банковских учреждений на 100 000 взрослых	Экономическое благополучие	Центральный Банк	-	-
113	поощрять и расширять доступ к банковским, страховым и финансовым услугам для всех	Индикатор 8.10.2 Количество депозитов населения в банках на 100 000 взрослых	Экономическое благополучие	Центральный Банк	-	-
114	Задача 8.b. К 2020 году разработать и ввести в действие глобальную стратегию обеспечения занятости молодежи и внедрить Глобальный пакт о рабочих местах Международной организации труда (принят 19.07.2009 г. на международной конференции труда)	Индикатор 8.b. 1 Наличие разработанной и осуществляемой национальной стратегии молодежной занятости в качестве отдельной стратегии или в рамках национальной стратегии в области занятости	Экономическое благополучие	Министерство занятости и трудовых отношений. Союз молодежи	Фед. Профсоюз +	-

115	Задача 9.1. Развивать качественную, устойчивую инфраструктуру, территориальную трансграничную инфраструктуру, в целях поддержки экономического развития и благополучия людей, уделяя особое внимание обеспечению недорогого и равноправного доступа к ресурсам для всех	Индикатор 9.1.1 Удельный вес автомобильных дорог с твердым покрытием в общей протяженности автомобильных дорог общего пользования	Экономическое благополучие	Комитет по автомобильным дорогам при Министерстве транспорта, Государственный комитет по статистике	КАД +	+
116		Индикатор 9.1.2 Объем пассажирских и грузовых перевозок в разбивке по видам транспорта	Экономическое благополучие	Государственный комитет по статистике	-	-
117	Задача 9.2. Содействие всеохватному и устойчивому развитию промышленности с значительным ростом к 2030 году ее доли в ВВП за счет опережающего развития обрабатывающих отраслей, создания новых и модернизации существующих предприятий с широким применением ресурсосберегающих и экологически безопасных технологий	Индикатор 9.2.1 Добавленная стоимость, создаваемая в обрабатывающей промышленности, в процентном отношении к ВВП и на душу населения	Экономическое благополучие	Государственный комитет по статистике	Узавто +	-
118		Индикатор 9.2.2 Занятость в обрабатывающей промышленности в процентах от общей занятости	Экономическое благополучие	Государственный комитет по статистике	Узавто +	-
119	Задача 9.3, Расширить доступ малых промышленных предприятий и микрофирм к финансовым услугам, в том числе к недорогим кредитам, и усилить их интеграцию в производственные цепочки создания добавленной стоимости и рынки сбыта	Индикатор 9.3.1 Доля добавленной стоимости малых предприятий и микрофирм в валовой добавленной стоимости всей промышленности, %	Экономическое благополучие	Государственный комитет по статистике	-	-
120		Индикатор 9.3.2 Доля малых предприятий и микрофирм, имеющих кредит или кредитную линию	Экономическое благополучие	Государственный комитет по статистике, Центральный Банк	-	-
121	Задача 9.4. К 2030 году модернизировать инфраструктуру и переоборудовать	Индикатор 9.4.1 Выбросы CO ₂ на единицу добавленной стоимости	Экономическое благополучие	Центр гидрометеорологической службы при Министерстве по	Гидромет +	+

	промышленные предприятия, сделав их устойчивыми за счет повышения эффективности использования ресурсов и более широкого применения чистых и экологически безопасных технологий и промышленных процессов, с участием всех заинтересованных стран в соответствии с их индивидуальными возможностями			чрезвычайным ситуациям, Государственный комитет по статистике		
122	Задача 9.5. Активизировать научные исследования, направленные на наращивание технологического потенциала отраслей экономики, в том числе путем создания благоприятных условий для инновационной деятельности и значительного увеличения числа работников в сфере научно-исследовательских и опытно-конструкторских работ (НИОКР), повышения государственных и частных расходов на НИОКР	Индикатор 9,5.1 Расходы на НИОКР в процентном отношении к ВВП	Экономическое благополучие	Государственный комитет по статистике	+	+
123		Индикатор 9.5.2 Количество исследователей (в эквиваленте полной занятости) на миллион жителей	Экономическое благополучие	Государственный комитет по статистике	Минстрой +	-
124	Задача 9.в. Поддерживать разработки, исследования и инновации в сфере отечественных технологий, в том числе путем создания политического климата, благоприятствующего, в частности, диверсификации промышленности и увеличению добавленной стоимости в сырьевых отраслях	Индикатор 9.в. 1 Доля добавленной стоимости продукции средне-технологичных и высокотехнологичных отраслей в общем объеме добавленной стоимости	Экономическое благополучие	Государственный комитет по статистике	-	-

125	Задача 9.с. Существенно расширить доступ к информационно-коммуникационным технологиям и стремиться к обеспечению всеобщего и недорогого доступа к сети Интернет	Индикатор 9.с.1 Доля населения, охваченного мобильными сетями, в разбивке по технологиям	Экономическое благополучие	Министерство по развитию информационных технологий и коммуникаций, Государственный комитет по статистике	Мин. Инфоком +	-
126	Задача 10.1. К 2030 году постепенно достичь и поддерживать рост доходов, наименее обеспеченных 40 процентов населения на уровне, превышающем средний по стране	Индикатор 10.1.1 Темпы роста расходов домохозяйств или доходов на душу населения среди наименее обеспеченных 40 процентов населения и среди населения в целом	Экономическое благополучие	Государственный комитет по статистике	-	-
127	Задача 10.2. Поддерживать законодательным путем и поощрять активное участие всех людей в социальной, экономической и политической жизни независимо от их возраста, пола, наличия инвалидности, национальности, религии и социального положения	Индикатор 10.2.1 Доля людей с доходом ниже 50 процентов медианного дохода в разбивке по возрасту и полу	Экономическое благополучие	Государственный комитет по статистике	Фед. Профсоюз +	-
128	Задача 10.3. Обеспечить на практике полное и неукоснительное исполнение антидискриминационных норм и положений законодательства, в особенности и в отношении представителей социально уязвимых слоев населения	Индикатор 10.3.1 Доля людей, сообщивших об испытанных ими лично в последние 12 месяцев проявлениях дискриминации или преследованиях на основании, дискриминация на котором запрещена международным правом прав человека	Эффективное управление	Национальный центр по правам человека, Омбудсман, Министерство внутренних дел	-	-
129	Задача 10.4. Принять соответствующую политику, особенно бюджетно-налоговую политику и политику в вопросах заработной платы и социальной	Индикатор 10.4.1 Доля оплаты труда наемных работников в % к ВВП	Экономическое благополучие	Государственный комитет по статистике	-	-

	защиты, и постепенно добиваться обеспечения большего равенства					
130	Задача 10.7. Содействовать упорядоченной, безопасной, регулируемой трудовой миграции и эффективной миграционной политике	Индикатор 10.7.1 Затраты работника на трудоустройство в процентах от его годового дохода в стране назначения	Социальная защита	Министерство занятости и трудовых отношений, Агентство по вопросам внешней трудовой миграции	-	-
131		Индикатор 10.7.2. Доля трудовых мигрантов добровольно зарегистрированных при выезде из страны и выезжающих по организационному набору работников в их общей численности, %	Социальная защита		МВД +	МВД +
132	Задача 11.1. К 2030 году обеспечить всеобщий доступ к доступному жилью и услугам жилищно-коммунального хозяйства	Индикатор 11.1.1 Обеспеченность населения жильем (кв.м, на чел.)	Экономическое благополучие	Государственный комитет по статистике	-	-
133		Индикатор 11.1.2 Доля домашних хозяйств, не имеющих в собственности жилье	Экономическое благополучие	Государственный комитет по статистике	-	-
134	Задача 11.2. К 2030 году обеспечить доступ к безопасным, недорогим, доступным и экологически устойчивым транспортным системам на основе повышения безопасности дорожного движения, в частности, расширения использования общественного транспорта, уделяя особое внимание нуждам социально уязвимых слоев населения	Индикатор 11.2.1 Доля населения, имеющего удобный доступ к общественному транспорту, в разбивке по полу, возрасту и признаку инвалидности	Экономическое благополучие	Государственный комитет по статистике	МВД + ГКЭ +	МВД + ГКЭ +
135	Задача 11.3. К 2030 году расширить масштабы открытой для всех и экологически устойчивой урбанизации, и возможности для комплексного и устойчивого планирования	Индикатор 11.3.1 Соотношение темпов застройки и темпов роста населения	Экономическое благополучие	Государственный комитет по статистике	Минстрой +	-

	населенных пунктов и управления ими					
136	Задача 11.4. Активизировать усилия по защите и сохранению объектов культурного и природного наследия	Индикатор 11.4.1 Государственные расходы на развитие культуры на душу населения	Окружающая среда	Министерство финансов	Минфин + ГКЭ +	Минфин +
137	Задача 11.5. К 2030 году существенно сократить число погибших и пострадавших от бедствий, особенно женщин и детей, и значительно уменьшить прямой экономический ущерб в результате бедствий, уделяя особое внимание защите социально уязвимых слоев населения	Индикатор 11.5.1 Число погибших, пропавших без вести и пострадавших непосредственно в результате бедствий на 100 000 человек	Окружающая среда	Министерство по чрезвычайным ситуациям	-	-
138		Индикатор 11.5.2 Прямые экономические потери в результате стихийных бедствий в % к ВВП	Окружающая среда	Министерство по чрезвычайным ситуациям, Государственный комитет по статистике	-	-
139	Задача 11.6. К 2030 году уменьшить негативное воздействие экологии городов на население, в том числе посредством уделения особого внимания качеству воздуха и удалению городских и других отходов	Индикатор 11.6.1 Доля твердых бытовых отходов, которые регулярно собираются и надлежащим образом удаляются, в общей массе городских отходов	Окружающая среда	Государственный комитет по экологии и охране окружающей среды, Министерство жилищно коммунального обслуживания	ГосКомЭкол +	ГосКомЭкол +
140		Индикатор 11.6.2 Среднегодовой уровень содержания мелких твердых частиц (например, класса PM2.5 и PM10) в атмосфере городов (в пересчете на численность населения)	Окружающая среда	Центр гидрометеорологической службы при Министерстве по чрезвычайным ситуациям, Государственный комитет по экологии и охране окружающей среды, Министерство здравоохранения	-	Аналитики нет. Наблюдения не проводятся
141	Задача 11.7. К 2030 году расширить площади зеленых зон, парков отдыха, игровых площадок для детей в городах и	Индикатор 11.7.1 Площадь парков культуры и отдыха на душу населения городов	Окружающая среда	Государственный комитет по статистике	ГКЭ + Минстрой -	-

	населенных пунктах с созданием необходимых условий для отдыха лиц с инвалидностью					
142	Задача 12.1. Осуществлять Десятилетнюю стратегию действий по переходу к использованию рациональных моделей потребления и производства (Конференция «Рио+20» 2012 г.)	Индикатор 12.1.1 Наличие национальных планов действий по переходу к рациональным моделям потребления и производства или включающих рациональное потребление и производство в качестве приоритета или задачи в национальную политику	Окружающая среда	Министерство инновационного развития, Государственный комитет по экологии и охране окружающей среды	Мининов. + ГКЭ +а	Мининов. +
143	Задача 12.4. К 2030 году добиться экологически рационального использования химических веществ и всех отходов на протяжении всего их жизненного цикла в соответствии с согласованными международными принципами и существенно сократить их попадание в воздух, воду и почву, чтобы свести к минимуму их негативное воздействие на здоровье людей и окружающую среду	Индикатор 12.4.1 Наличие международных многосторонних экологических соглашений по опасным и иным химическим веществам и отходам, в соответствии с которыми выполняются обязательства и обязанности по передаче информации согласно требованиям каждого соглашения	Окружающая среда	Государственный комитет по экологии и охране окружающей среды	ГКЭ +	ГКЭ +
144		Индикатор 12.4.2.1 Образование токсичных отходов производства 1-3 классов опасности на душу населения	Окружающая среда	Государственный комитет по экологии и охране окружающей среды, Государственный комитет по статистике	ГКЭ +	ГКЭ +
145		Индикатор 12.4.2.2 Доля обезвреженных отходов производства 1-3 классов опасности в общем объеме образовавшихся отходов производства 1-3 классов опасности	Окружающая среда	Государственный комитет по экологии и охране окружающей среды, Государственный комитет по статистике	ГКЭ +	ГКЭ +
146	Задача 12.5. К 2030 году существенно уменьшить объем отходов путем принятия мер по предотвращению их образования, сокращению, переработке и повторному использованию	Индикатор 12.5.1 Уровень переработки твердых бытовых отходов, %	Окружающая среда	Государственный комитет по экологии и охране окружающей среды	ГКЭ +	ГКЭ +

147	Задача 12.6. Рекомендовать предприятиям, особенно крупным, применять устойчивые методы производства и отражать информацию о рациональном использовании ресурсов в своих отчетах	Индикатор 12.6.1 Число компаний, публикующих отчеты о рациональном использовании ресурсов	Окружающая среда	Государственный комитет по экологии и охране окружающей среды	ГКЭ +	ГКЭ +
148	Задача 12.7. Расширить применение экологических стандартов при осуществлении государственных закупок	Индикатор 12.7.1. Наличие стратегий и планов действий по экологизации государственных закупок	Окружающая среда	Министерство финансов, Государственный комитет по экологии и охране окружающей среды	Минфин + ГКЭ +	Минфин +
149	Задача 12.8. К 2030 году обеспечить население соответствующей информацией и сведениями об устойчивом развитии и образе жизни в гармонии с природой	Индикатор 12.8.1 Статус i) воспитания в духе всемирной гражданственности и ii) пропаганды устойчивого развития (включая просвещение по проблеме изменения климата) а) в национальной политике в сфере образования; б) в учебных программах; с) в программах подготовки учителей; и d) в системе аттестации учащихся	Окружающая среда	Министерство высшего и среднего специального образования, Министерство народного образования, Государственный комитет по экологии и охране окружающей среды	ГКЭ +	-
150	Задача 12.б. Разрабатывать и внедрять инструменты мониторинга влияния, оказываемого на устойчивое развитие туризмом, который способствует созданию рабочих мест, развитию местной культуры и производству продукции	Индикатор 12.б. 1 Доля туристических услуг в экспорте, %	Экономическое благополучие	Государственный комитет по статистике	-	-
151	Задача 12.с. Рационализировать отличающиеся неэффективностью субсидирование использования ископаемого топлива, ведущее к его расточительному потреблению, посредством	Индикатор 12.с. 1 Сумма субсидий на ископаемое топливо на единицу ВВП (производство и потребление) и их доля в совокупных национальных расходах на ископаемое топливо	Экономическое благополучие	Министерство экономики и промышленности, Министерство финансов	-	-

	устранения рыночных диспропорций с учетом национальных условий, в том числе путем реформирования налогообложения и постепенного отказа от субсидий там, где они существуют, для учета их экологических последствий, в полной мере принимая во внимание особые потребности и условия страны и сводя к минимуму возможные негативные последствия для их развития таким образом, чтобы защитить интересы нуждающихся и социально уязвимых слоев населения					
152	Задача 13.2. Включить меры реагирования на изменение климата в политику, стратегию развития на национальном уровне, уделяя особое внимание мерам, реализуемым в зоне Приаралья	Индикатор 13.2.1 Наличие комплексных программ и стратегий развития, предусматривающих меры и действия, направленные на сокращение выбросов парниковых газов и повышение уровня климатостойчивости	Окружающая среда	Центр гидрометеорологической службы при Министерстве по чрезвычайным ситуациям, Государственный комитет по экологии и охране окружающей среды	ГКЭ + Гидромет +	-
153	Задача 13.3. Улучшить просвещенность и информированность, а также возможности людей и учреждений, организаций и предприятий по предотвращению последствий изменения климата, адаптации к ним и раннему предупреждению рисков опасных климатических явлений	Индикатор 13.3.1 Наличие в учебных программах начальной и средней школы, колледжей, высших учебных заведений изучения вопросов предотвращения изменения климата, адаптации к его последствиям и раннему предупреждению рисков опасных климатических явлений	Окружающая среда	Министерство высшего и среднего специального образования, Министерство народного образования, Центр гидрометеорологической службы при Министерстве по чрезвычайным ситуациям, Государственный комитет по экологии и	ГКЭ +	-

				охране окружающей среды		
154		Индикатор 13.3.2 Наличие механизмов укрепления институциональных, системных и индивидуальных возможностей для осуществления мер в области адаптации к климатическим изменениям, смягчения их последствий и передачи и развития технологии	Окружающая среда	Центр гидрометеорологической службы при Министерстве по чрезвычайным ситуациям, Государственный комитет по экологии и охране окружающей среды	ГКЭ +	–
155	Задача 15.1. Обеспечить сохранение, восстановление и рациональное использование наземных и внутренних пресноводных экосистем, в том числе лесов, водно-болотных угодий, гор и засушливых земель, в соответствии с обязательствами, вытекающими из международных соглашений	Индикатор 15.1.1 Площадь лесов в процентном отношении к общей площади суши	Окружающая среда	Государственный комитет по лесному хозяйству, Государственный комитет по земельным ресурсам, геодезии, картографии и государственному кадастру	ГКЭ + ГКЛесхоз +	–
156	Задача 15.2. Содействовать внедрению методов рационального использования всех типов лесов, остановить обезлесение, восстановить деградировавшие леса и значительно расширить масштабы лесонасаждения и лесовосстановления	Индикатор 15.2.1 Прогресс в переходе на неистощительное ведение лесного хозяйства: a) изменение чистой площади лесов b) запасы наземной биомассы в лесах c) доля лесной площади, находящейся в охраняемых законом зонах d) доля площади лесов, в отношении которых разработан долгосрочный план управления лесным хозяйством	Окружающая среда	Государственный комитет по лесному хозяйству, Государственный комитет по экологии и охране окружающей среды, Государственный комитет по земельным ресурсам, геодезии, картографии и государственному кадастру	ГКЭ + ГКЛесхоз +	–

157	Задача 15.3. К 2030 году вести борьбу с опустыниванием, восстановить деградировавшие земли и почвы, включая земли, затронутые опустыниванием, засухами и наводнениями, и достичь нейтрального баланса деградации земель	Индикатор 15.3.1 Отношение площади деградированных земель (орошаемых и неорошаемых) к общей площади земель	Окружающая среда	Государственный комитет по земельным ресурсам, геодезии, картографии и государственному кадастру, Центр гидрометеорологической службы при МЧС, Государственный комитет по экологии и охране окружающей среды	ГКЭ + ГКЛесхоз +	–
158	Задача 15.4. К 2030 году обеспечить сохранение горных экосистем, в том числе их биоразнообразия, с целью повышения их способности давать блага, необходимые для устойчивого развития	Индикатор 15.4.1 Процент площади охраняемых горных экосистем, в их общей площади	Окружающая среда	Государственный комитет по экологии и охране окружающей среды, Государственный комитет по геологии и минеральным ресурсам	ГКЭ +	ГКЭ +
159		Индикатор 15.4.2 Процент площади растительного покрова гор, в их общей площади	Окружающая среда	Государственный комитет по экологии и охране окружающей среды, Государственный комитет по лесному хозяйству, Государственный комитет по земельным ресурсам, геодезии, картографии и государственному кадастру	ГКЭ – + ГКЛесхоз +	ГКЭ +
160	Задача 15.5. Принять значимые меры по сдерживанию деградации природных сред обитания животных, снизить количество биологических видов, находящихся под угрозой исчезновения	Индикатор 15.5.1 Индекс Красной книги	Окружающая среда	Академия наук, Государственный комитет по экологии и охране окружающей среды, Государственный комитет по лесному хозяйству	ГКЭ +	–

161		Индикатор 15.5.2 Количество биологических видов, занесенных в национальную Красную книгу	Окружающая среда	Государственный комитет по экологии и охране окружающей среды, Академия наук, Государственный комитет по лесному хозяйству	ГКЭ – + Инст.Ботан. и Инст.Зоолог +	ГКЭ +
162	Задача 15.7. Незамедлительно принять меры для того, чтобы положить конец браконьерству и контрабандной торговле охраняемыми видами флоры и фауны и решить проблемы, касающиеся как спроса на незаконные продукты живой природы, так и их предложения	Индикатор 15.7.1 Доля выявленной незаконной торговли в общем объеме торговли видами дикой флоры и фауны и продукции из них	Окружающая среда	Государственный комитет по экологии и охране окружающей среды	ГКЭ +	ГКЭ +
163	Задача 15.8. Принять меры по предотвращению проникновения чужеродных инвазивных видов и по значительному уменьшению их воздействия на наземные и водные экосистемы, а также принять меры по предотвращению ограничения численности или уничтожения их приоритетных видов	Индикатор 15.8.1 Наличие национального законодательства, предотвращающего проникновение и регулирующего численность чужеродных инвазивных видов на территории страны	Окружающая среда	Государственный комитет по экологии и охране окружающей среды, Министерство юстиции, Министерство сельского хозяйства, Академия наук	ГКЭ +	ГКЭ +
164	Задача 15.9 Обеспечить учет ценности экосистем и биологического разнообразия в ходе разработки национальных стратегий и программ развития отраслей и секторов экономики	Индикатор 15.9.1 Число национальных, отраслевых, секторальных и региональных стратегий и программ, учитывающих ценность и сохранность биоразнообразия и экосистем	Окружающая среда	Государственный комитет по экологии и охране окружающей среды	ГКЭ +	ГКЭ +
165	Задача 15.а. Мобилизовать и значительно увеличить финансовые ресурсы из всех источников в целях сохранения и рационального использования	Индикатор 15.а.1 Доля государственных расходов, выделяемых на сохранение и рациональное использование	Окружающая среда	Министерство финансов. Министерство экономики и промышленности, Государственный комитет по экологии и	Минфин + ГКЭ +	Минфин +

	биологического разнообразия и экосистем	биоразнообразия и экосистем в общих расходах госбюджета		охране окружающей среды		
166	Задача 16.1. Сократить распространенность всех форм насилия и уменьшить показатели смертности от этого явления	Индикатор 16.1.1 Число лиц признанных потерпевшими от умышленных убийств на 100 000 в разбивке по полу и возрасту	Эффективное управление	Генеральная прокуратура	МВД +	МВД +
167		Индикатор 16.1.3 Число лиц, признанных потерпевшими от преступлений и правонарушений, связанных с причинением физического, психологического или сексуального насилия	Эффективное управление	Генеральная прокуратура, Министерство внутренних дел	МВД +	МВД +
168		Индикатор 16.1.4.1 Доля людей, чувствующих себя в безопасности, когда они идут одни по улице в своем районе	Эффективное управление	Общественный центр "Ижгимой фикр"	МВД +	МВД +
169		Индикатор 16.1.4.2 Рейтинг Республики Узбекистан в Индексе Order and Security "World Justice Project"	Эффективное управление			-
170	Задача 16.2. Искоренить все формы насилия в отношении детей и женщин	Индикатор 16.2.1.1 Доля детей в возрасте от 1-17 лет, в последний месяц подвергшихся любому физическому наказанию и/или психологической агрессии со стороны тех, кто обеспечивает уход за ними	Эффективное управление	Государственный комитет по статистике	МВД+	МВД+
171		Индикатор 16.2.1.2 Число лиц в возрасте 1-17 лет, подвергшихся физическому и психологическому насилию, наказанию и агрессии со стороны лиц, которые обеспечивают уход за ними, на 100000 населения	Эффективное управление	Генеральная прокуратура, Министерство внутренних дел	МВД+	МВД+
172		Индикатор 16.2.2 Число лиц, признанных потерпевшими от преступлений, связанных с торговлей людьми на 100 000 человек	Эффективное управление	Министерство внутренних дел, Генеральная прокуратура	МВД+	МВД+

173		Индикатор 16.2.3 Доля молодых женщин и мужчин в возрасте от 18 до 24 лет, подвергшихся сексуальному насилию до достижения ! 8 лет	Эффективное управление	Министерство здравоохранения, Центр Оила	МВД+	МВД+
174		Индикатор 16.2.4 Количество преступлений против половой свободы на 100 000 населения, по которым потерпевшие подверглись насилию до достижения 18 лет		Генеральная прокуратура, Министерство внутренних дел	МВД+	МВД+
175	Задача 16.3. Содействовать верховенству закона и обеспечить всем равный доступ к правосудию	Индикатор 16.3.1.1 Доля жертв насилия (в разбивке по полу и возрасту), которые в течение рассматриваемого года сообщили о случае насилия в правоохранительные органы или иные официальные структуры по разрешению конфликтов.	Эффективное управление	Общественный центр «Ижтимоий фикр», Генеральная прокуратура	-	-
176		Индикатор 16.3.1.2 Количество заявлений и иных сообщений о преступлениях и правонарушениях, связанных с причинением насилия в отношении потерпевших		Генеральная прокуратура, Министерство внутренних дел	-	-
177	Задача 16.4. К 2030 году значительно уменьшить незаконные финансовые потоки и потоки оружия, активизировать деятельность по обнаружению и возвращению похищенных активов и вести борьбу со всеми формами организованной преступности	Индикатор 16.4.1 Объем выявленных входящих и исходящих незаконных финансовых потоков, связанных с преступной деятельностью, отмыванием денег и финансированием терроризма (в долл. США в текущих ценах)	Эффективное управление	Департамент по борьбе с экономическими преступлениями при Генеральной прокуратуре	-	-
178		Индикатор 16.4.2.3. Число преступлений, совершенных организованными преступными группами на 100 000 человек	Эффективное управление	Генеральная прокуратура	-	-
179	Задача 16.5. Значительно сократить масштабы коррупции и экстремизма во всех их формах проявления	Индикатор 16.5.1.1 Доля лиц, которые в предыдущие 12 месяцев хотя бы один раз имели контакт с государственным должностным лицом и которые заплатили взятку государственному	Эффективное управление	Общественный центр «Ижтимоий фикр»	МВД +	МВД +

		должностному лицу или от которых это государственное должностное лицо требовало взятку				
180		Индикатор 16.5.1.2 Число лиц, обвиняемых в даче взятки государственному должностному лицу, подкупе служащего государственного органа, получении путем вымогательства взятки государственным должностным лицом и вознаграждения служащим государственного органа на 100 000 человек	Эффективное управление	Генеральная прокуратура	МВД+	МВД +
181		Индикатор 16.5.1.3 Рейтинг Узбекистана по индексу восприятия коррупции Transparency International	Эффективное управление		МВД +	МВД +
182		Индикатор 16.5.2,1 Доля коммерческих компаний, которые в предыдущие 12 месяцев хотя бы один раз имели контакт с государственным должностным лицом и которые заплатили взятку государственному должностному лицу или от которых это государственное должностное лицо требовало взятку	Эффективное управление	Общественный центр «Ижтимоий фикр»	МВД +	МВД +
183		Индикатор 16.5.2.2 Число лиц-представителей коммерческих организаций, обвиняемых в совершении дачи взятки (вознаграждения), и лиц, обвиняемых в получении в интересах коммерческих организаций взятки (вознаграждения) путем вымогательства, на 100 000 человек	Эффективное управление	Генеральная прокуратура	МВД+	МВД +

184	Задача 16.6. Повышать эффективность, подотчетность и прозрачность государственных органов на всех уровнях управления	Индикатор 16.6.1 Первичные расходы правительства в процентном отношении к первоначальному утвержденному бюджету в разбивке по секторам (по кодам бюджетной классификации или аналогичным категориям)	Эффективное управление	Министерство финансов	Минфин +	Минфин +
185		Индикатор 16.6.2 Доля населения, удовлетворенного последним опытом использования государственных услуг	Эффективное управление	Центр «Стратегия развития», Агентство государственных услуг при Министерстве юстиции	Ц«СР» + ГКС +	ГКС+
186	Задача 16.7. Расширять участие граждан, субъектов предпринимательства и институтов гражданского общества в процессе подготовки	Индикатор 16.7.1 Доля отдельных категорий граждан (женщин, лиц старше трудоспособного возраста, молодежи) в государственных учреждениях	Эффективное управление	Государственный комитет по статистике	-	-
187	и принятии решений на всех уровнях управления	Индикатор 16.7.2 Доля населения, считающего процесс принятия решений всеохватывающим и оперативным, в разбивке по полу, возрасту, признаку инвалидности и группе населения	Эффективное управление	Центр «Стратегия развития», Министерство юстиции	Ц«СР» + ГКС +	ГКС +
188	Задача 16.10. Повысить информационную открытость органов государственной власти и управления для реализации права граждан на информацию и обеспечить защиту основных свобод граждан	Индикатор 16.10.2 Перечень нормативно-правовых актов, обеспечивающих гарантии доступа граждан к информации	Эффективное управление	Агентство информации и массовых коммуникаций при Администрации Президента Республики Узбекистан, Министерство юстиции	АОКА +	-
189	Задача 16.а. Укрепить соответствующие национальные учреждения путем расширения их сотрудничества на национальном и международном уровне в деле предотвращения насилия, борьбы с терроризмом,	Индикатор 16.а.1. Наличие национальных институтов по правам человека, аккредитованных в установленном порядке в международных механизмах (Глобальный Альянс, Европейская и Азиатская сети НИПЧ, др.) в	Эффективное управление	Омбудсман, Национальный центр по правам человека, Уполномоченный при Президента Республики Узбекистан по защите прав и законных	-	-

	экстремизмом и иными видами преступлений	соответствии с Парижскими принципами.		интересов субъектов п ред п р и ним ательств а		
190	Задача 17.1. Усилить мобилизацию ресурсов из внутренних и внешних источников, с тем, чтобы обеспечивать необходимый уровень социально-экономических программ	Индикатор 17.1.1 Общий объем государственных доходов в процентном отношении к ВВП в разбивке по источникам	Эффективное управление	Министерство финансов, Государственный комитет по статистике	Минфин +	Минфин +
191		Индикатор 17.1.2 Доля национального бюджета, финансируемая внутренними налогами	Эффективное управление	Министерство финансов	Минфин +	Минфин +
192	Задача 17.3. Мобилизовать дополнительные финансовые ресурсы из внешних источников для реализации программ социально-экономического развития	Индикатор 17.3.1 Прямые иностранные инвестиции (ПИИ), официальное содействие в целях развития и сотрудничество Юг-Юг в процентном отношении к совокупному национальному бюджету	Эффективное управление	Министерство инвестиций и внешней торговли, Министерство финансов Министерство экономики и промышленности	МинИвест +	-
193		Индикатор 17.3.2.1 Объем переводов (в долларах США) в процентном отношении к ВВП	Эффективное управление	Государственный комитет по статистике, Центральный Банк	-	-
194		Индикатор 17.3.2.2 Соотношение освоенных средств по привлеченным коммерческими банками иностранных кредитов к общей сумме выделенных банками кредитов	Эффективное управление	Центральный Банк	-	-
195	Задача 17.4. Поддерживать уровень государственного долга на уровне, обеспечивающим устойчивость финансово-экономического состояния страны	Индикатор 17.4.1. Расходы на обслуживание внешнего долга в процентном отношении к экспорту товаров и услуг	Эффективное управление	Министерство финансов	Минфин +	Минфин +
196	Задача 17.6. Расширять международное сотрудничество в сфере науки, техники и инноваций, стимулировать обмен знаниями в интересах углубления структурных реформ	Индикатор 17.6.1 Число соглашений и программ научного и/или технического сотрудничества между странами в разбивке по видам сотрудничества	Эффективное управление	Министерство инновационного развития, Академия наук. Министерство высшего и среднего специального образования, Министерство по	Мининнов. +	Мининнов. +

				инвестициям и внешней торговли, Агентство по интеллектуальной собственности		
197		Индикатор 17.6.2 Число стационарных абонентов широкополосного Интернета по скорости	Эффективное управление	Государственный комитет по статистике	-	-
198	Задача 17.8. Обеспечить к 2019 году полномасштабное функционирование банка технологий и механизма развития науки, технологий и инноваций и расширить использование высокоэффективных технологий, в частности, информационно-коммуникационных технологий	Индикатор 17.8.1 Доля населения, пользующегося Интернетом	Экономическое благополучие	Министерство по развитию информационных технологий и коммуникаций, Государственный комитет по статистике	-	-
199	Задача 17.13. Повысить макроэкономическую стабильность, в том числе посредством координации политики и обеспечения последовательности политики	Индикатор 17.13.1. Единый набор контрольных макроэкономических показателей а) объем ВВП, в млрд. сум, б) Темп роста ВВП, в % к предыдущему году, в) ВВП на душу, тыс. сумм, г) объем ВВП по паритету покупательской способности узбекского сума к доллару США: всего, млрд, долларов, на душу, долларов США	Экономическое благополучие	Государственный комитет по статистике	-	-
200	Задача 17.14. Сформировать долгосрочные механизмы интеграции принципов устойчивого развития в принимаемые решения, разрабатываемые и реализуемые стратегии и программы	Индикатор 17.14.1 Наличие механизмов для повышения согласованности политики в области устойчивого развития	Эффективное управление	Министерство экономики и промышленности	-	-

201	Задача 17.17. Стимулировать эффективное партнерство между государственным и частным секторами, институтами гражданского общества при реализации программ социально-экономического развития	Индикатор 17.17.1 Сумма (в долларах США), выделяемая на государственно-частные партнерства	Эффективное управление	Министерство финансов	Минфин +	Минфин +
202	Задача 17.18. К 2020 году значительно повысить доступность высококачественных, актуальных и достоверных данных, дезагрегированных по уровню доходов, полу, возрасту, расе, национальности, гражданству, социальному слою, местоположению и другим характеристикам, значимым с учетом национальных условий	Индикатор 17.18.1 Доля показателей устойчивого развития, разработанных на национальном уровне с полной десегрегацией по соответствующим признакам согласно Основополагающим принципам официальной статистики	Эффективное управление	Государственный комитет по статистике	ГКС +	ГКС +
203		Индикатор 17.18.2 Наличие национального статистического законодательства, соответствующего Основополагающим принципам официальной статистики	Эффективное управление	Государственный комитет по статистике	ГКС+	ГКС +
204		Индикатор 17.18.3 Наличие полностью финансируемого и осуществляемого национального статистического плана, в разбивке по источникам финансирования	Эффективное управление	Государственный комитет по статистике	ГКС+	ГКС+
205	Задача 17.19. К 2030 году, опираясь на нынешние инициативы, разработать в дополнение к показателю валового внутреннего продукта и другие показатели измерения прогресса в деле обеспечения устойчивого развития, нарастить потенциал в области статистики	Индикатор 17.19.1 Долларовая стоимость всех ресурсов, выделенных на наращивание потенциала развивающихся стран в области статистики	Эффективное управление	Государственный комитет по статистике	ГКС +	ГКС +
206		Индикатор 17.19,2 а) проведена ли хотя бы одна перепись населения и жилищного фонда в течение последних 10 лет; и Б) достигнуты ли цели регистрации рождений в 100 процентах случаев и регистрации смерти в 80 процентах случаев	Эффективное управление	Государственный комитет по статистике	ГКС +	ГКС +

**) - Межведомственная рабочая группа при необходимости, может дополнительно вносить изменения в перечень Национальных индикаторов ЦУР и ответственных за их разработку*