

**Инвестиции и
инвестиционная
деятельность
в сельском
хозяйстве**



Понятие инвестиций

Инвестиции

- **это все виды имущественных и интеллектуальных ценностей, которые вкладываются в объекты предпринимательской и других видов деятельности, с целью получения дохода.**



Цель инвестиций в современных условиях:

Инвестирование

1.
**Получение
прибыли**

2.
**Повышение
стоимости
бизнеса**

3.
**Повышение
благополучия
собственников**

Сельское хозяйство

- отрасль хозяйства страны, производящая сельскохозяйственную продукцию.

Включает растениеводство и животноводство; обеспечивает потребности в большинстве продуктов питания и в сырье для текстильной, обувной, парфюмерной, пищевой промышленности.



Сельское хозяйство

Сельское хозяйство может быть источником роста национальной экономики, направлением инвестиций для частного сектора



Инвестиции в сельское хозяйство

Сельскохозяйственные инвесторы могут быть классифицированы как государственные или частные и как иностранные или внутренние. Большинство частных внутренних инвесторов являются фермерами, и к настоящему времени они являются самым крупным источником инвестиций в сельское хозяйство.

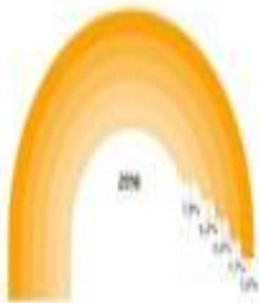
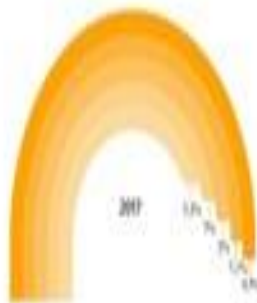
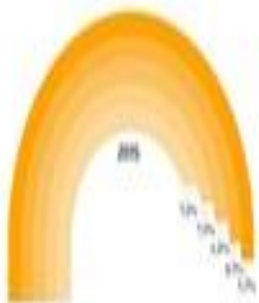


Зачем инвестировать?

Основанием для правительств и партнеров вкладывать государственные средства в сельское хозяйство являются три взаимосвязанных типа пользы для общества, которые может принести повышение производительности сельского хозяйства:

- экономический рост и снижение уровней нищеты;
- продовольственная безопасность и безопасность питания;
- экологическая устойчивость.

2 | МАКРОЭКОНОМИЧЕСКИЕ ПОКАЗАТЕЛИ



- ВВП
- Продукция промышленности
- Продукция сельского хозяйства
- Инвестиции в основной капитал
- Индексы потребительских цен

3 | ВНЕШНЯЯ ТОРГОВЛЯ

Топ-10 торговых партнеров за 2017 год



Узбекистан предоставляет режим наибольшего благоприятствования

45

странам мира

17,3%

доля сельского хозяйства в ВВП
Узбекистана за 2017 год

Отрасль демонстрирует
устойчивые темпы роста –
6–7% в год (до 2016 года),
что позволяет Узбекистану
быть одним из ведущих
государств в СНГ по
производству плодоовощной
продукции

1

С 1991 года объем производства сельхозпродукции вырос более чем в 2 раза, что позволило Узбекистану попасть в список топ-50 стран-экспортеров

2

В 2017 году республика впервые в своей практике внедрила круглогодичный посев различных сельскохозяйственных культур

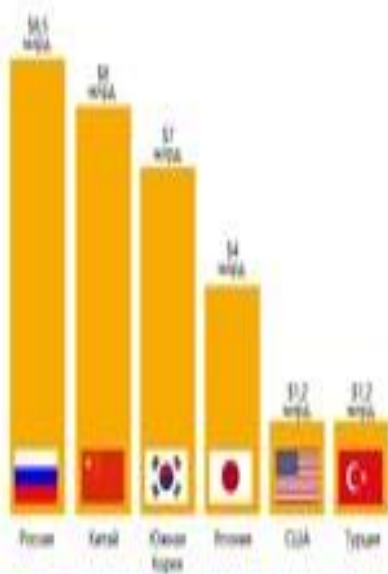
3

Более 80 стран мира стали импортерами узбекской продукции

4

ИНВЕСТИЦИИ

Крупнейшие инвесторы



С 2008 года годовой объем инвестиций в среднем составляет около 25% от ВВП, из которых около трети идет в промышленный сектор и четверть – в сферу услуг транспорта и связи

5

УЗБЕКИСТАН В РЕЙТИНГЕ
DOING BUSINESS

74 МЕСТО

в докладе
«Ведение бизнеса-2018»

Узбекистан стал лидером среди стран Европы и Центральной Азии по улучшению деловой среды и упрощению условий ведения бизнеса

■ Почвенно-климатические условия Узбекистана позволяют выращивать практически все виды

сельскохозяйств. **90%**

всей производимой продукции приходится на негосударственный сектор – в стране работают более

160 тысяч фермерских хозяйств, за которыми

закреплено около **6** млн гектар земли

■ За последние 10 лет объем переработки плодовоощной продукции и винограда вырос в

3,5 раза, в том числе объем производства плодовоощных

консервов возрос в **2,5** раза,

сухофруктов – в **4** раза,

натуральных соков – в **7** раз. Доля

переработки превышает **20%** от общего объема производства плодовоощной продукции

БОЛЕЕ 80

государств стали импортерами узбекской продукции

Узбекистан превратился в крупного экспортера более 150 видов свежей и переработанной плодовоощной продукции. Экспортный потенциал оценивается более чем в \$5 млрд.

Факторы, влияющие на привлечение инвестиций в сельское хозяйство.

На эффективность сельского хозяйства существенное влияние оказывают реальные капиталобразующие инвестиции, зависящие от ряда факторов: объективных, обусловленных внешними условиями, и субъективных, которые зависят от товаропроизводителя.



Инвестиции для устойчивого развитие сельского хозяйства

1. Предотвращение возможных кризисов

- устойчивые долгосрочные инвестиции в рост сельского хозяйства срочно необходимы, чтобы избежать в дальнейшем продовольственных кризисов



Инвестиции для устойчивого развития сельского хозяйства

2. Гарантии стабильности

- ДОЛЖНЫ ПОДГОТОВИТЬ сельское хозяйство к нарастающим факторам климатических изменений и роста населения



Инвестиции для устойчивого развития сельского хозяйства

3. Устойчивый рост частного сельского хозяйства

- сельская инфраструктура, услуги, аграрные исследования, наука, технологии



Aholi jon boshiga asosiy kapitalga investitsiyalar

(ming so'm)

	2013	2014	2015	2016	2017	2018
O'zbekiston Respublikasi	1008,2	1224,0	1431,7	1608,6	2227,8	3769,6
Qoraqalpog'iston Respublikasi	1400,7	2280,6	3388,2	2094,0	1542,2	3641,1
<i>viloyatlar:</i>						
Andijon	525,8	581,0	678,4	745,3	999,6	1550,3
Buxoro	1720,3	2023,4	2264,0	3237,6	6254,2	5105,4
Jizzax	928,1	969,6	1033,1	1125,1	1361,9	2693,9
Qashqadaryo	1281,0	1613,1	1969,9	2389,3	3583,4	5193,4
Navoiy	1896,4	1933,5	1965,1	3168,1	4185,4	10920,2
Namangan	485,6	714,7	863,8	1074,8	1340,3	2992,5
Samarqand	623,3	730,0	912,0	1001,6	1189,4	1878,3
Surxondaryo	600,1	646,8	773,0	879,1	1427,1	2848,3
Sirdaryo	1126,4	1288,1	1382,2	1660,3	2011,1	3280,2
Toshkent	1178,7	1466,6	1595,0	1507,5	2087,2	3898,4
Farg'ona	634,3	672,0	731,6	747,8	822,4	1516,8
Xorazm	753,1	950,0	884,7	885,8	1215,1	1655,6
Toshkent sh.	2120,7	2527,2	2877,4	3848,1	5552,7	10627,8

Asosiy vositalarga investitsiyalar

(joriy narxlarda, mlrd. so'm)

	2012	2013	2014	2015	2016	2017	2018
O'zbekiston Respublikasi	24455,3	30490,1	37646,2	44810,4	51232,0	72155,2	124231,3
Qoraqalpog'iston Respublikasi	1242,1	2415,0	3990,6	6021,2	3778,3	2822,0	6757,8
<i>viloyatlar:</i>							
Andijon	1379,9	1462,3	1645,0	1956,5	2188,5	2986,0	4711,9
Buxoro	2405,8	2998,7	3583,2	4075,9	5922,9	11613,4	9610,9
Jizzax	792,5	1128,5	1200,9	1304,9	1449,7	1788,2	3606,3
Qashqadaryo	3072,2	3667,8	4721,8	5894,7	7304,4	11175,3	16518,5
Navoiy	1688,0	1696,9	1754,1	1809,1	2963,2	3977,9	10579,5
Namangan	917,3	1205,1	1807,5	2227,5	2824,5	3586,7	8158,1
Samarqand	1586,0	2127,6	2540,4	3237,2	3623,5	4384,2	7061,4
Surxondaryo	980,3	1371,0	1509,1	1843,6	2142,4	3551,0	7240,6
Sirdaryo	663,1	852,8	992,3	1083,3	1322,9	1628,0	2699,3
Toshkent	2005,8	3195,2	4021,7	4428,1	4238,7	5938,4	11226,9
Farg'ona	1505,8	2130,0	2295,3	2542,3	2643,6	2954,5	5539,1
Xorazm	783,4	1256,9	1614,8	1531,5	1560,5	2175,9	3013,8
Toshkent sh.	5433,1	4977,1	5969,5	6854,6	9268,9	13573,7	26435,7

Moliyalashtirish manbalari bo'yicha asosiy vositalarga investitsiyalar tarkibi

(jami foizda)

	Korxonalar va aholining o'z vositalari	Qabul qilingan mablag'lar	ulardan:				Korxonalar va aholining o'z vositalari	Qabul qilingan mablag'lar	ulardan:				Korxonalar va aholining o'z vositalari	Qabul qilingan mablag'lar	ulardan:					
			davlat byudjeti	bunlarning kreditlari va boshqa qarz mablag'lari	chet el investitsiyalari va kreditlari	davlat byudjeti			bunlarning kreditlari va boshqa qarz mablag'lari	chet el investitsiyalari va kreditlari	davlat byudjeti	bunlarning kreditlari va boshqa qarz mablag'lari			chet el investitsiyalari va kreditlari					
																2000	2001	2002	2003	
O'zbekiston Respublikasi	39,1	60,9	29,2	7,2	23,2	41,4	58,6	21,5	9,0	28,0	52,6	47,4	23,9	3,2	20,1	56,3	43,7	16,4	2,9	24,2
Qoraqalpog'iston Respublikasi	32,7	67,3	45,5	14,8	6,6	43,8	56,2	29,9	13,5	12,1	54,5	45,5	30,7	1,2	10,3	57,0	43,0	30,5	0,4	11,7
<i>viloyatlar:</i>																				
Andijon	49,1	50,9	41,1	4,6	4,5	43,5	56,5	22,8	6,3	27,4	45,2	54,8	30,8	5,3	18,6	34,5	65,5	19,4	2,0	42,8
Buxoro	45,4	54,6	38,0	6,1	10,5	70,9	29,1	16,1	4,5	8,5	74,6	25,4	13,4	0,4	11,6	71,4	28,6	18,3	2,3	8,0
Farg'ona	26,8	73,2	43,0	0,7	28,9	37,3	62,7	22,2	12,3	28,2	35,5	64,5	56,7	4,9	2,9	41,4	58,6	51,9	3,3	3,1
Qashqadaryo	42,9	57,1	14,8	11,0	31,3	43,2	56,8	13,0	6,5	37,3	57,6	42,4	18,1	0,4	23,9	72,4	27,6	11,0	0,1	16,2
Navoiy	37,6	62,4	24,5	17,6	20,3	38,1	61,9	8,8	10,9	42,2	82,5	17,5	13,8	0,4	3,3	62,2	37,8	8,6	0,3	28,9
Namangan	44,0	56,0	36,7	4,0	2,3	45,0	55,0	30,2	6,8	17,8	43,0	57,0	36,0	4,1	16,9	52,4	47,6	30,1	2,9	13,8
Samarqand	60,5	39,5	21,8	4,4	13,3	57,0	43,0	21,1	8,4	13,5	60,8	39,2	27,1	2,2	9,9	51,7	48,3	25,1	2,4	20,6
Surxondaryo	37,7	62,3	56,0	1,1	4,9	56,6	43,4	39,9	0,5	2,9	63,7	36,3	33,7	1,0	1,6	64,5	35,5	20,6	0,5	14,4
Sirdaryo	39,3	60,7	31,8	7,2	21,7	43,5	56,5	14,4	18,9	22,6	68,0	32,0	27,0	0,2	4,5	57,0	43,0	23,6	1,7	17,3
Toshkent	36,5	63,5	25,4	6,5	31,1	44,8	55,2	25,7	5,6	23,5	50,9	49,1	24,8	5,3	18,7	64,8	35,2	16,7	0,6	17,6
Farg'ona	40,4	59,6	21,0	11,0	27,3	31,7	68,3	12,1	15,8	40,3	38,5	61,5	14,5	1,6	45,4	48,8	51,2	21,2	1,8	27,8
Xorazm	46,5	53,5	42,3	1,6	9,5	46,6	53,4	24,5	5,6	23,3	39,0	61,0	18,7	0,5	41,6	52,2	47,8	26,5	3,1	18,1
Toshkent sh.	30,2	69,8	29,4	4,3	34,2	29,8	70,2	29,6	11,3	29,2	47,0	53,0	25,1	7,7	20,1	41,5	58,5	9,3	8,2	41,0

Значение инвестиций для предприятия:

- источник формирования его производственного потенциала;
- механизм реализации стратегических целей экономического развития;
- механизм оптимизации структуры активов;
- фактор формирования долгосрочной структуры капитала;
- условие обеспечения роста рыночной стоимости предприятия;
- механизм обеспечения простого и расширенного воспроизводства;
- механизм решения задач социального развития персонала

Оценить реальную степень государственной поддержки сельского хозяйства довольно сложно. Прямое финансирование из федерального бюджета в России ниже чем в США или странах ЕС.





**Спасибо за
внимание! 😊**
