



Инвестициялар ва инвестицион фаолият

Хорижий инвестицияларни жалб этишдаги асосий норматив-ҳуқуқий ҳужжатлар

“Чет эллик инвесторлар ҳуқуқларининг кафолатлари ва уларни ҳимоя қилиш чоралари тўғрисида”ги Қонун 30.04.1998 йил;

“Чет эл инвестициялари тўғрисида”ги Қонун 30.04.1998 йил;

“Ташқи иқтисодий фаолият тўғрисида”ги Қонун 26.05.2000 йил;

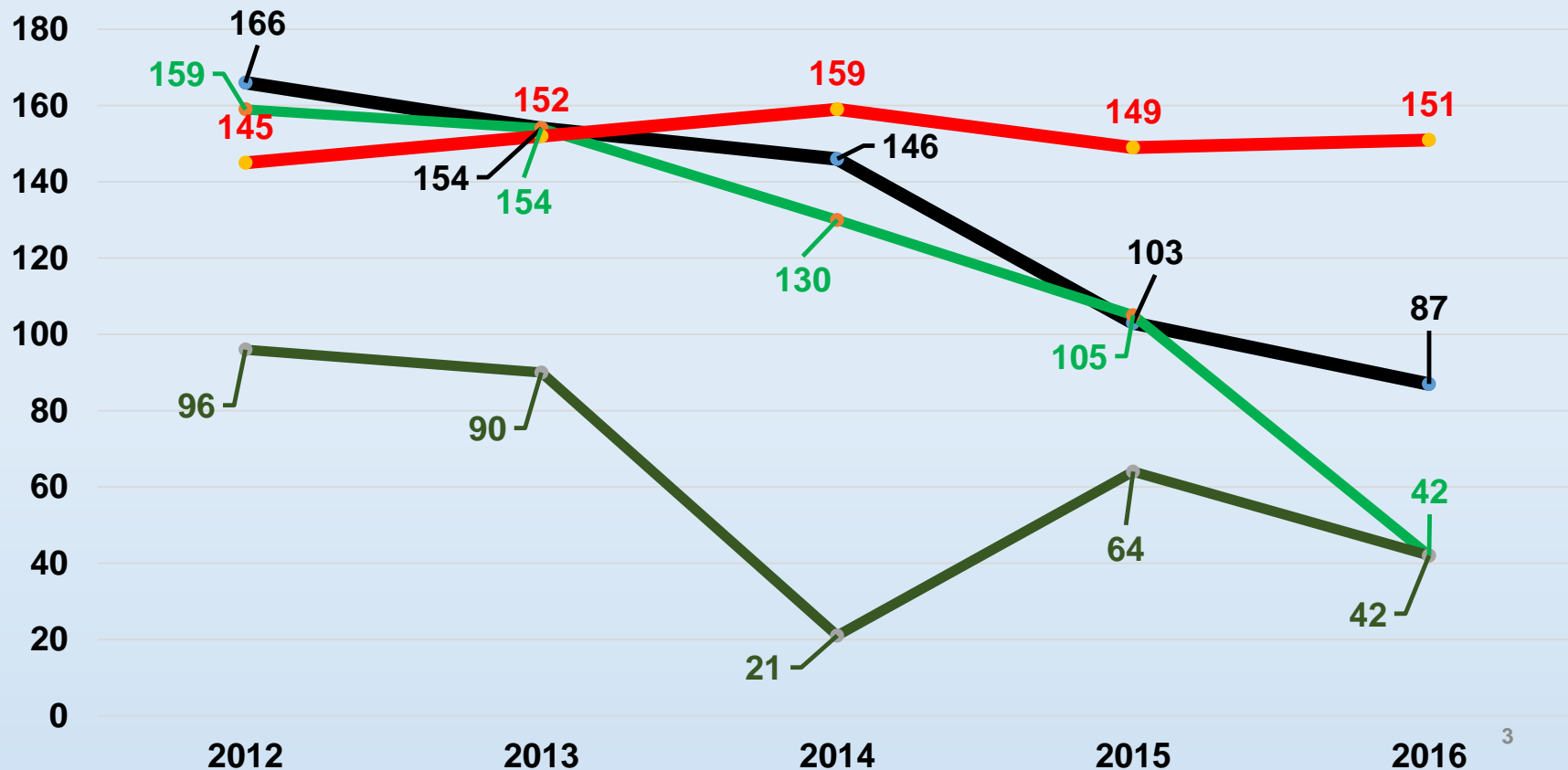
“Инвестиция фаолияти тўғрисида”ги Қонун (янги таҳрирда) 09.12.2014 йил;

“Хорижий инвестициялар ва кредитларни жалб этиш ҳамда ўзлаштириш жараёнини такомиллаштириш чора-тадбирлари тўғрисида”ги 24.07.2008 йилдаги №ПҚ-927-сонли Президент Қарори;

“Тўғридан-тўғри хорижий инвестициялар жалб этилишини рағбатлантиришга оид қўшимча чора-тадбирлар тўғрисида”ги 10.04.2012 йилдаги №ПФ-4434-сонли Президент Фармони.

Жаҳон банки гуруҳи томонидан 183 та мамлакатларда бизнес учун яратилган шарт-шароитларни баҳоловчи ўзига хос мезон “Doing business” рейтингда Ўзбекистоннинг ўрни

- Умумий рейтинг
- Корхонани рўйхатдан ўтказиш
- Кредит олиш
- Қурилишга рухсат олиш



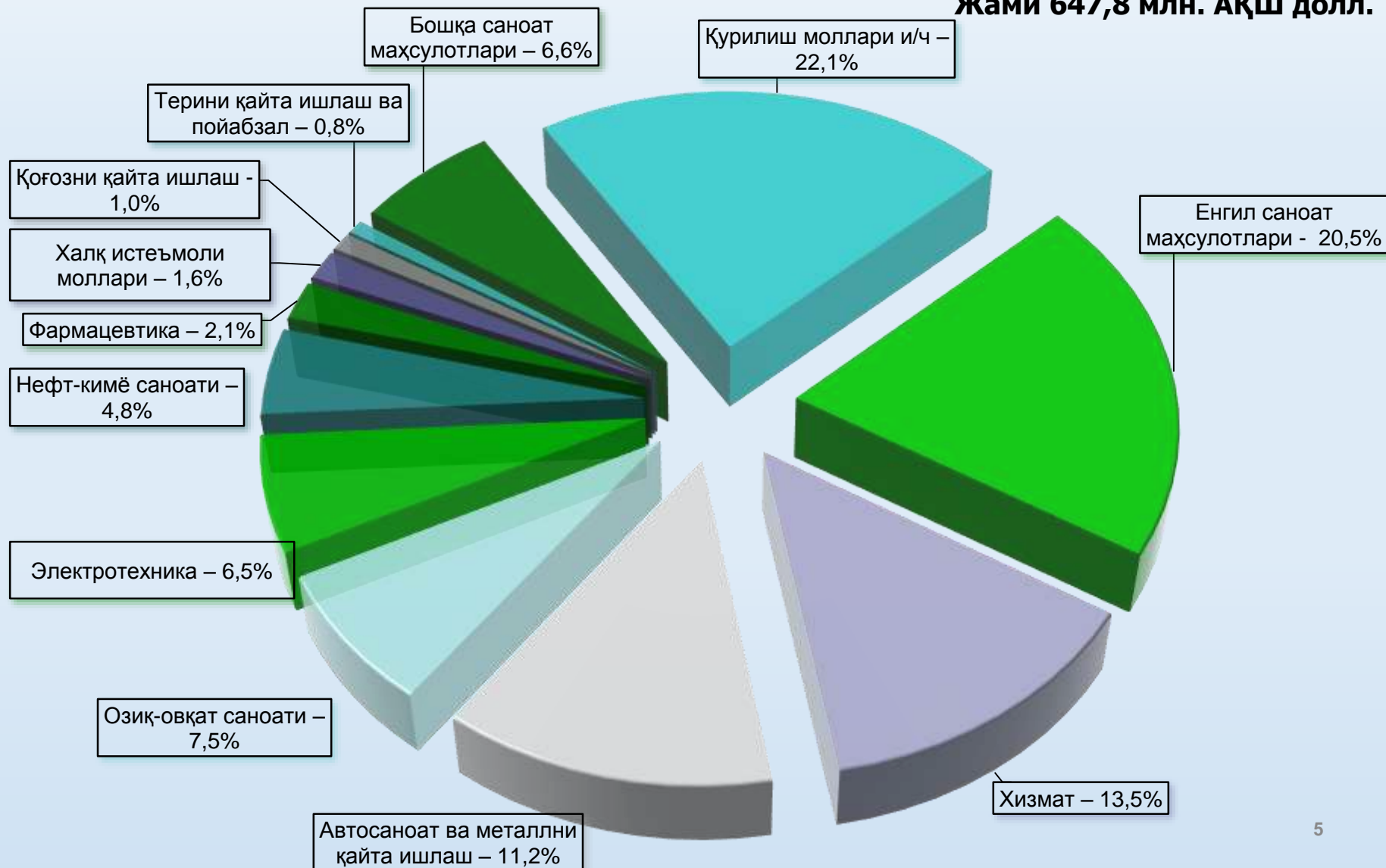
2012-2015 йилларда жалб этилган тўғридан-тўғри хорижий инвестициялар (давлат инвестиция дастури ва ҳудудий дастурлар доирасида)

(млн. АҚШ долл.)

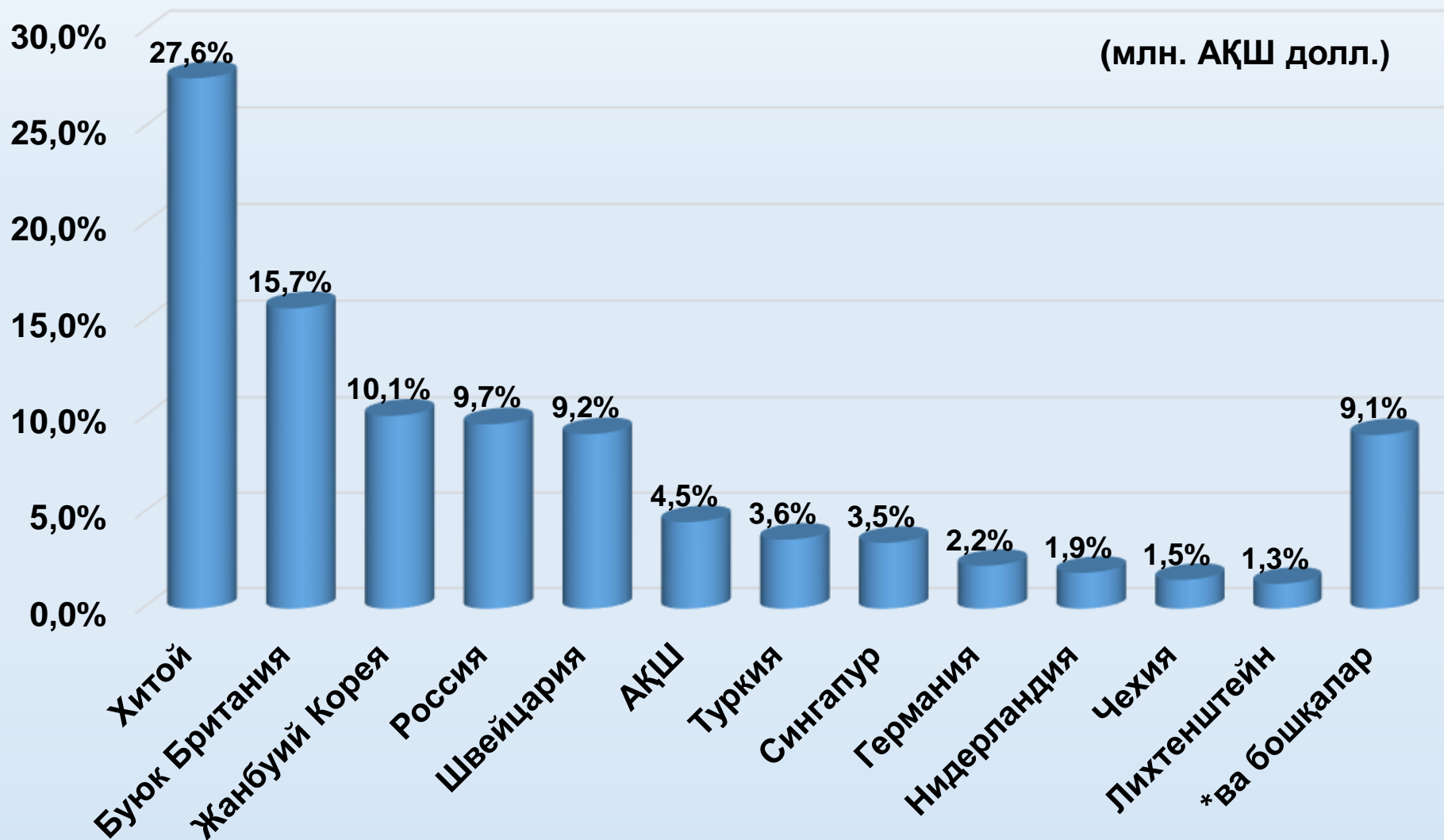


2015 йилда ҳудудларга жалб этилган тўғридан-тўғри хорижий инвестициялар тармоқ таркиби

Жами 647,8 млн. АҚШ долл.



2015 йил ҳудудларга хорижий инвестициялар киритган давлатлар



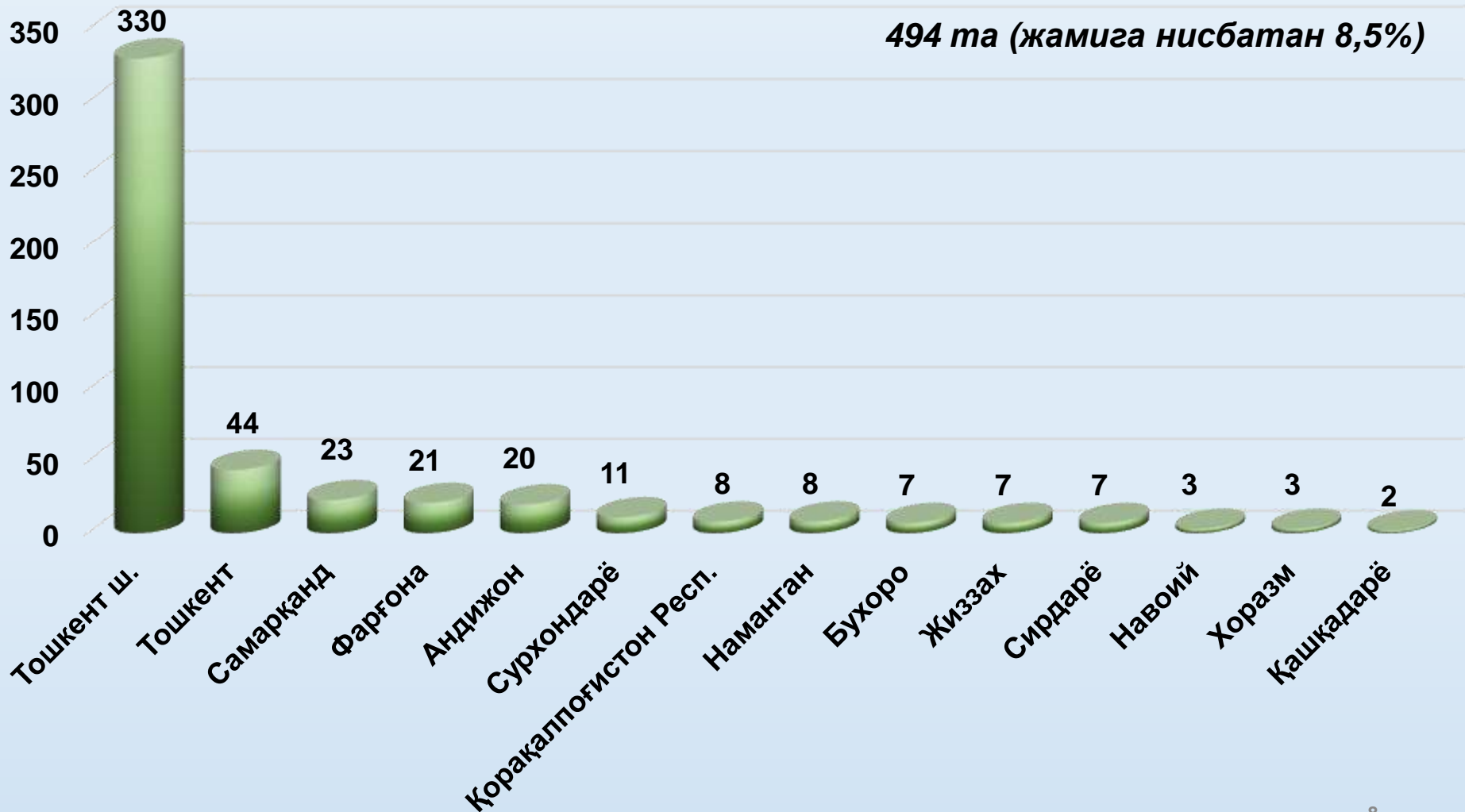
*Улуши 1%дан кам бўлган 38 та давлат.

ХОРИЖИЙ САРМОЯЛАР ИШТИРОКИДАГИ КОРХОНАЛАР

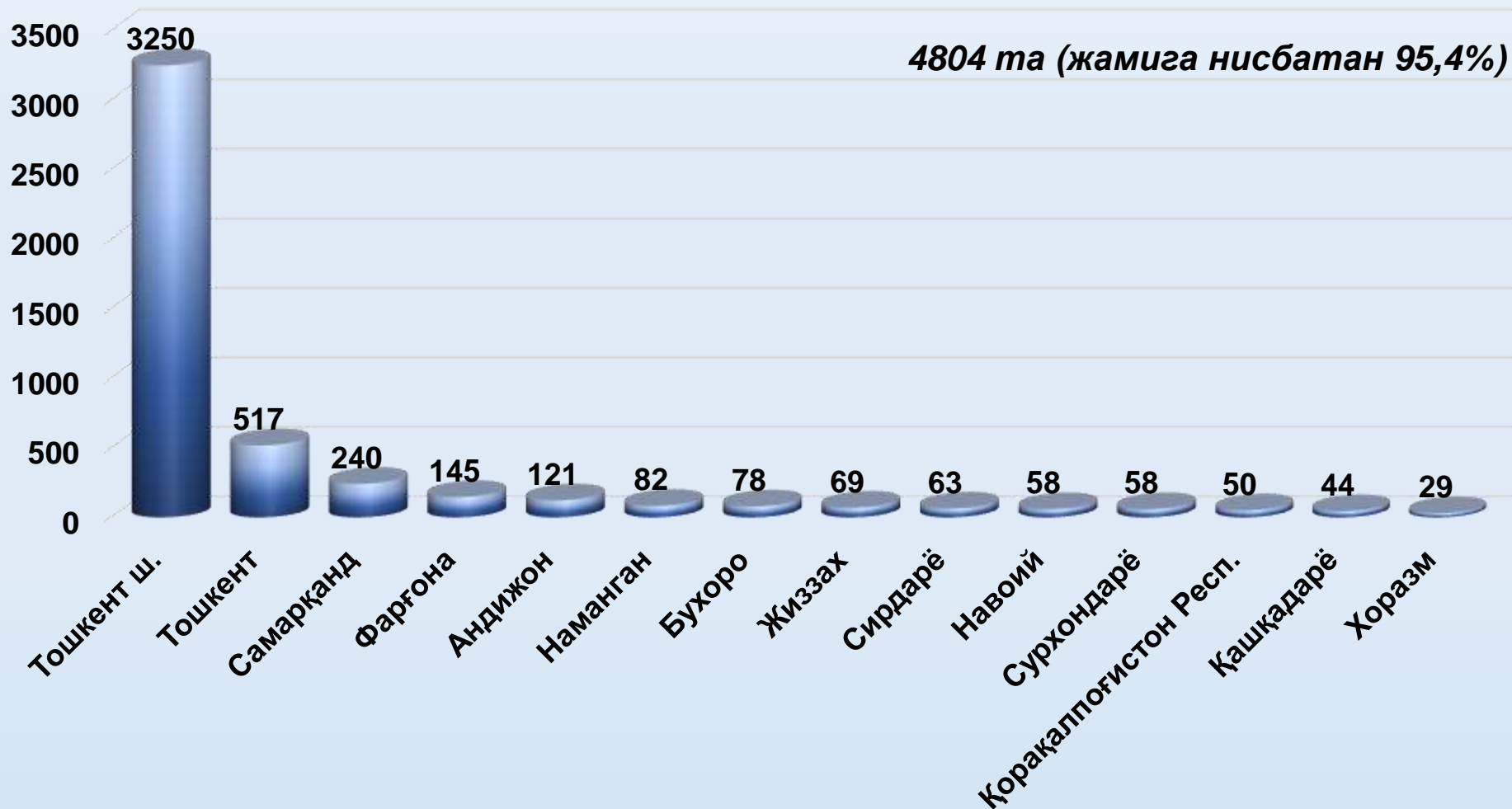
	Жами	Худудий тасарруфда	Тармоқ таркибида
Жами корхоналар	5038 та	4592 та	446 та
2015 йилда ташкил этилган корхоналар	494 та	477 та	17 та
Фаолият юритаётган корхоналар	4804 та	4359 та	445 та
Фаолият юритмаётган корхоналар	234 та	233 та	1 та



ҲУДУДЛАРДА 2015 ЙИЛДА ТАШКИЛ ЭТИЛГАН ХОРИЖИЙ САРМОЯЛАР ИШТИРОКИДАГИ КОРХОНАЛАР



ҲУДУДЛАРДА ФАОЛИЯТ ЮРИТАЁТГАН ХОРИЖИЙ САРМОЯЛАР ИШТИРОКИДАГИ КОРХОНАЛАР СОНИ (ҳудудлар кесимида)

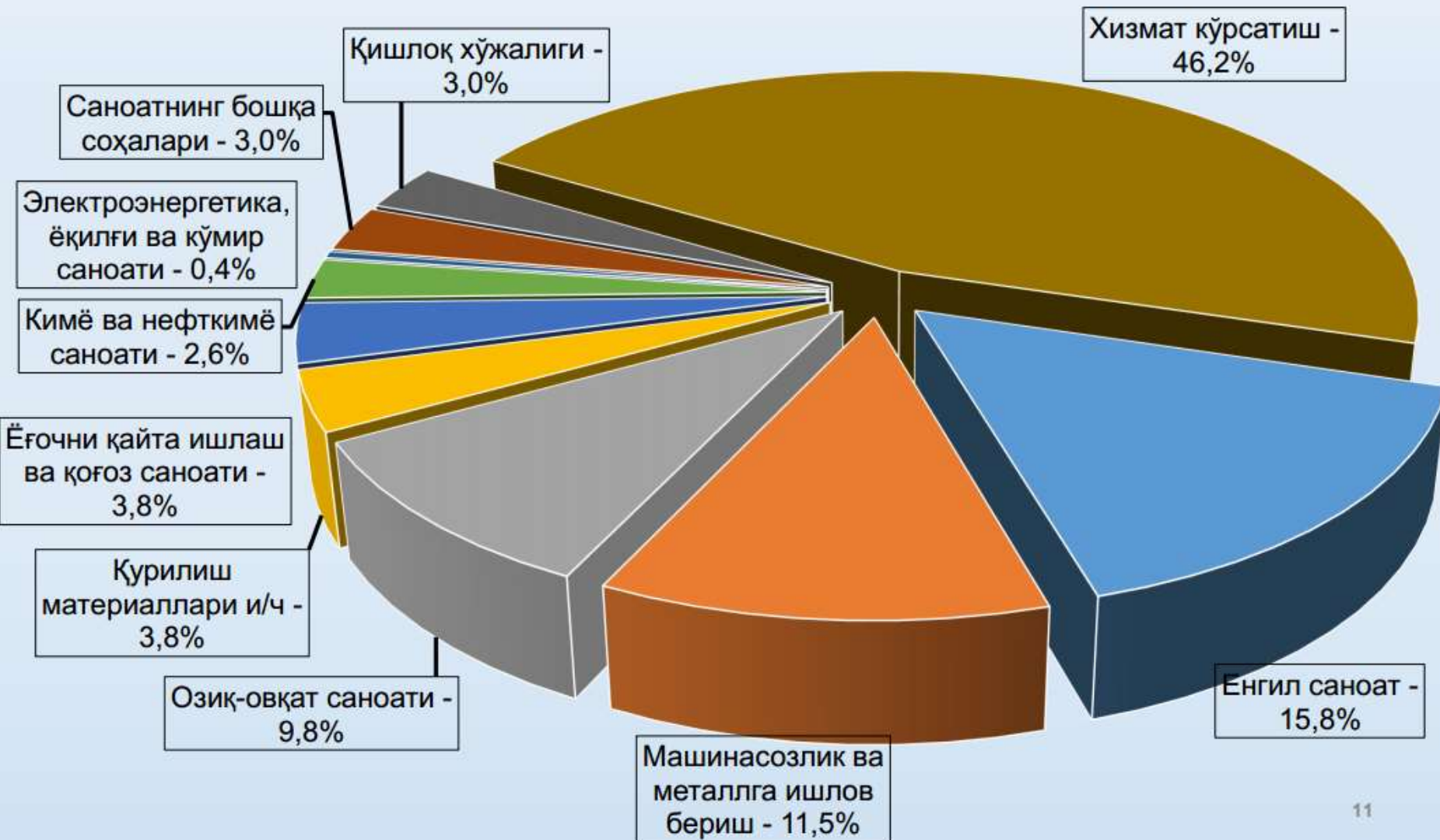


ҲУДУДЛАРДА ФАОЛИЯТ ЮРИТМАЁТГАН ХОРИЖИЙ САРМОЯЛАР ИШТИРОКИДАГИ КОРХОНАЛАР

№	Ҳудуд номи	Жами хорижий сармоя иштирокидаги корхоналар	Фаолият юритмаётган корхоналар		Жами республика бўйича фаолият юритмаётган корхоналарда улуши
			сони	улуши	
	Жами	5038	234	4,6%	100%
1	Қорақалпоғистон Республикаси	64	14	21,9%	6,0%
2	Андижон вилояти	125	4	3,2%	1,7%
3	Бухоро вилояти	83	5	6,0%	2,1%
4	Жиззах вилояти	78	9	11,5%	3,8%
5	Қашқадарё вилояти	49	5	10,2%	2,1%
6	Навоий вилояти	60	2	3,3%	0,9%
7	Наманган вилояти	89	7	7,9%	3,0%
8	Самарқанд вилояти	255	15	5,9%	6,4%
9	Сурхондарё вилояти	63	5	7,9%	2,1%
10	Сирдарё вилояти	69	6	8,7%	2,6%
11	Тошкент вилояти	563	46	8,2%	19,7%
12	Фарғона вилояти	151	6	4,0%	2,6%
13	Хоразм вилояти	29	0	0,0%	0,0%
14	Тошкент шаҳри	3360	110	3,3%	47,0% ¹⁰

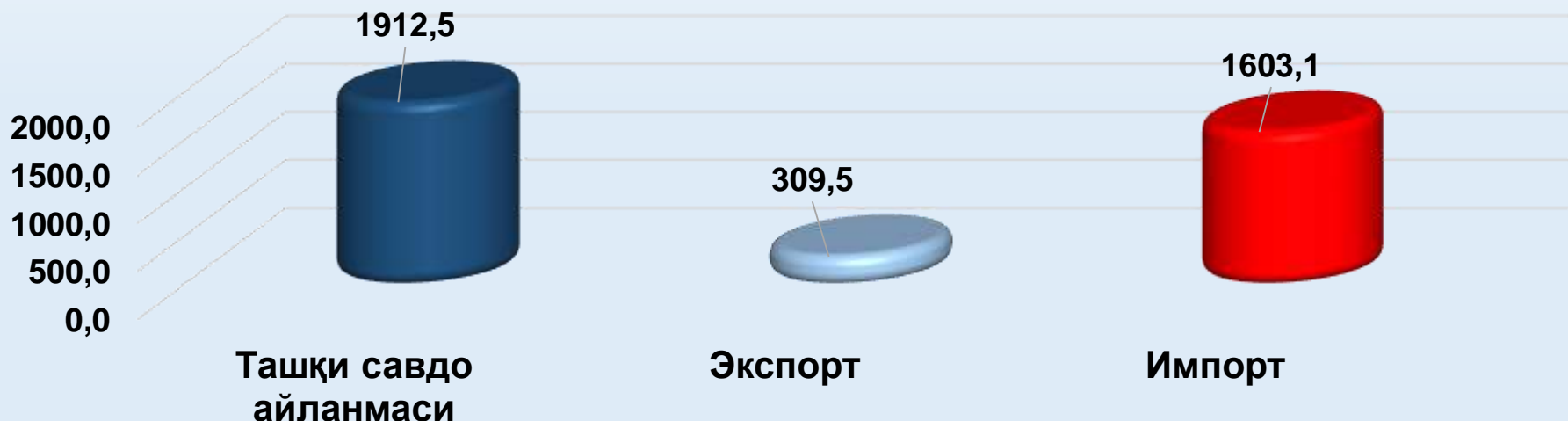
ҲУДУДЛАРДА ФАОЛИЯТ ЮРИТМАЁТГАН ХОРИЖИЙ САРМОЯЛАР ИШТИРОКИДАГИ КОРХОНАЛАР

Жами: 4804 та (95,4%)



Ҳудудларда фаолият юритаётган хорижий сармоялар иштирокидаги корхоналар ташқи савдо фаолияти

(млн. АҚШ долл.)



Тармоқлар номи	Экспорт		Импорт		Ташқи савдо баланси (млн.доллар)
	Корхона сони	Ҳажми (млн.доллар)	Корхона сони	Ҳажми (млн.доллар)	
ЖАМИ	229	309,5	1115	1603,1	-1293,6
Саноат корхоналари	188	177,4	603	849,2	-671,8
Қишлоқ хўжалиги	5	0,3	24	28,3	-28,1
Хизмат кўрсатиш	36	131,7	488	725,5	-593,8

Ҳудудларда фаолият юритаётган хорижий сармоялар иштирокидаги корхоналар ташқи савдо фаолияти



Ҳудудларда фаолият юритаётган хорижий сармоялар иштирокидаги корхоналар ташқи савдо фаолияти

Ҳудуд номи	Корхона сони	Экспорт		Импорт		Ташқи савдо баланси
		Корхона сони	Ҳажми (млн. доллар)	Корхона сони	Ҳажми (млн. доллар)	
Жами	5038	229	309,45	1115	1 603,09	-1 293,64
Қорақалпоғистон Республикаси	64	9	9,3	12	22,4	-13,1
Андижон вилояти	125	5	0,8	13	4,1	-3,3
Бухоро вилояти	83	8	46,8	23	31,2	15,7
Жиззах вилояти	78	6	6,9	27	27,0	-20,1
Қашқадарё вилояти	49	2	0,1	5	2,4	-2,3
Навоий вилояти	60	9	28,2	21	16,3	11,8
Наманган вилояти	89	6	3,0	19	8,4	-5,4
Самарқанд вилояти	255	31	30,4	105	132,8	-102,4
Сурхондарё вилояти	63	1	0,04	4	0,9	-0,9
Сирдарё вилояти	69	6	20,5	16	35,2	-14,7
Тошкент вилояти	563	33	89,0	122	153,5	-64,5
Фарғона вилояти	151	9	2,9	32	10,3	-7,3
Хоразм вилояти	29	1	0,1	7	20,2	-20,2
Тошкент шаҳри	3360	103	71,5	709	1 138,5	-1 067,0

Сурхондарё вилоятида фаолият юритаётган хорижий сармоялар иштирокидаги корхоналарнинг ташқи савдо фаолияти

Туман/шаҳар номи	Корхона сони			Экспорт		Импорт		Ташқи савдо баланси
	Жами	шундан 2015 йилда ташкил топган	Фаолият юритаётган	Корхона сони	Ҳажми (минг доллар)	Корхона сони	Ҳажми (минг доллар)	
Жами	63	11	58	1	41,3	4	907,7	-866,3
Термиз шаҳри	30	5	30			1	346,7	-346,7
Ангор тумани	1	1	1					
Денов тумани	3		3					
Жарқўрғон тумани	9		7					
Қумқўрғон тумани	4	1	3					
Музработ тумани	2	2	2					
Қизириқ тумани	1							
Олтинсой тумани	2	1	2	1	41,3	1	26,6	14,7
Сариосиё тумани	3		2			1	54,2	-54,2
Термиз тумани	4	1	4					
Узун тумани	1		1					
Шеробод тумани	2		2					
Шўрчи тумани	1		1			1	480,2	-480,2

Қашқадарё вилоятида фаолият юритаётган хорижий сармоялар иштирокидаги корхоналарнинг ташқи савдо фаолияти

Туман/шаҳар номи	Корхона сони			Экспорт		Импорт		Ташқи савдо баланси
	Жами	шундан 2015 йилда ташкил топган	Фаолият юритаётган	Корхона сони	Ҳажми (минг доллар)	Корхона сони	Ҳажми (минг доллар)	
ЖАМИ	44	2	49	2	112,7	5	2 415,4	-2 302,7
Қарши шаҳри	19		23			1	20,8	-20,8
Дехқонобод тумани	1	1	1	1	46,3			46,3
Касби тумани	1		1					
Китоб тумани	3		3			1	142,6	-142,6
Косон тумани	1		1			1	21,0	-21,0
Муборак тумани	2		2					
Миришкор тумани								
Нишон тумани	1		1					
Қамаши тумани	1		1					
Қарши тумани	5	1	5	1	66,4	2	2 231,1	-2 164,7
Чироқчи тумани	1		1					
Шаҳрисабз тумани	5		6					
Яккабоғ тумани	2		2					
Ғузор тумани	2		2					

Бухоро вилоятида фаолият юритаётган хорижий сармоялар иштирокидаги корхоналарнинг ташқи савдо фаолияти

Туман/шаҳар номи	Корхона сони			Экспорт		Импорт		Ташқи савдо баланси
	Жами	шундан 2015 йилда ташкил топган	Фаолият юритаётган	Корхона сони	Ҳажми (минг доллар)	Корхона сони	Ҳажми (минг доллар)	
Жами	84	7	80	8	46 834,0	23	31 161,9	15 672,2
Бухоро шаҳри	45	3	42	5	46 313,2	12	13 591,1	32 722,1
Когон шаҳри	2	2	2					
Олот тумани	1							
Бухоро тумани	7		7	2	444,2	1	433,2	11,0
Когон тумани	11		11			5	2 359,9	-2 359,9
Вобкент тумани	5	2	4			4	14 759,7	-14 759,7
Жондор тумани	2		2	1	76,6			76,6
Ромитон тумани	2		2					
Пешку тумани	2		2					
Шофиркон тумани								
Ғиждувон тумани	2		2					
Қоравулбозор тумани	2		2			1	18,0	-18,0
Қоракўл тумани	3		3					

Навоий вилоятида фаолият юритаётган хорижий сармоялар иштирокидаги корхоналарнинг ташқи савдо фаолияти

Туман/шаҳар номи	Корхона сони			Экспорт		Импорт		Ташқи савдо баланси
	Жами	шундан 2015 йилда ташкил топган	Фаолият юритаётган	Корхона сони	Ҳажми (минг доллар)	Корхона сони	Ҳажми (минг доллар)	
ЖАМИ	60	3	58	9	28 159,0	21	16 319,8	11 839,2
Навоий шаҳри	20	1	20	4	19 655,0	7	7 841,8	11 813,2
Зарафшон шаҳри	4	1	4	1	255,8	1	45,6	210,3
Кармана тумани	24	1	24	2	483,8	9	7 604,9	-7 121,1
Конимех тумани	2		2	1	14,7	1	36,1	-21,4
Навбахор тумани	1		1	1	7 749,7	1	160,3	7 589,4
Нурота тумани	1		1					
Томди тумани	1							
Учқудуқ тумани	3		3					
Хатирчи тумани	1							
Қизилтепа тумани	3		3			2	631,1	-631,1

Андижон вилоятида фаолият юритаётган хорижий сармоялар иштирокидаги корхоналарнинг ташқи савдо фаолияти

Туман/шаҳар номи	Корхона сони			Экспорт		Импорт		Ташқи савдо баланси
	Жами	шундан 2015 йилда ташкил топган	Фаолият юритаётган	Корхона сони	Ҳажми (минг доллар)	Корхона сони	Ҳажми (минг доллар)	
ЖАМИ	125	20	121	5	799,6	13	4 086,6	-3 287,0
Андижон шаҳри	62	9	60			3	25,7	-25,7
Хонобод шаҳри	3	1	3					
Андижон тумани	11	1	11	1	25,6	1	59,8	-34,1
Асака тумани	5		5			1	425,7	-425,7
Балиқчи тумани	7	3	7	1	617,4	1	121,2	496,2
Бўз тумани	1	1	1					
Булоқбоши тумани	2	1	2					
Жалолқудуқ тумани	2		2					
Избоскан тумани	5	1	5					
Қўрғонтепа тумани	3		3	1	98,5			98,5
Мархамат тумани	4	1	4			1	832,9	-832,9
Олтинкўл тумани	5		5			2	154,2	-154,2
Пахтабод тумани	3	1	3	1	47,1	1	81,2	-34,1
Улуғнор тумани	1		1					
Хўжаобод тумани	2		1					
Шахрихон тумани	9	1	8	1	10,9	3	2 385,9	-2 375,0

Фарғона вилоятида фаолият юритаётган хорижий сармоялар иштирокидаги корхоналарнинг ташқи савдо фаолияти

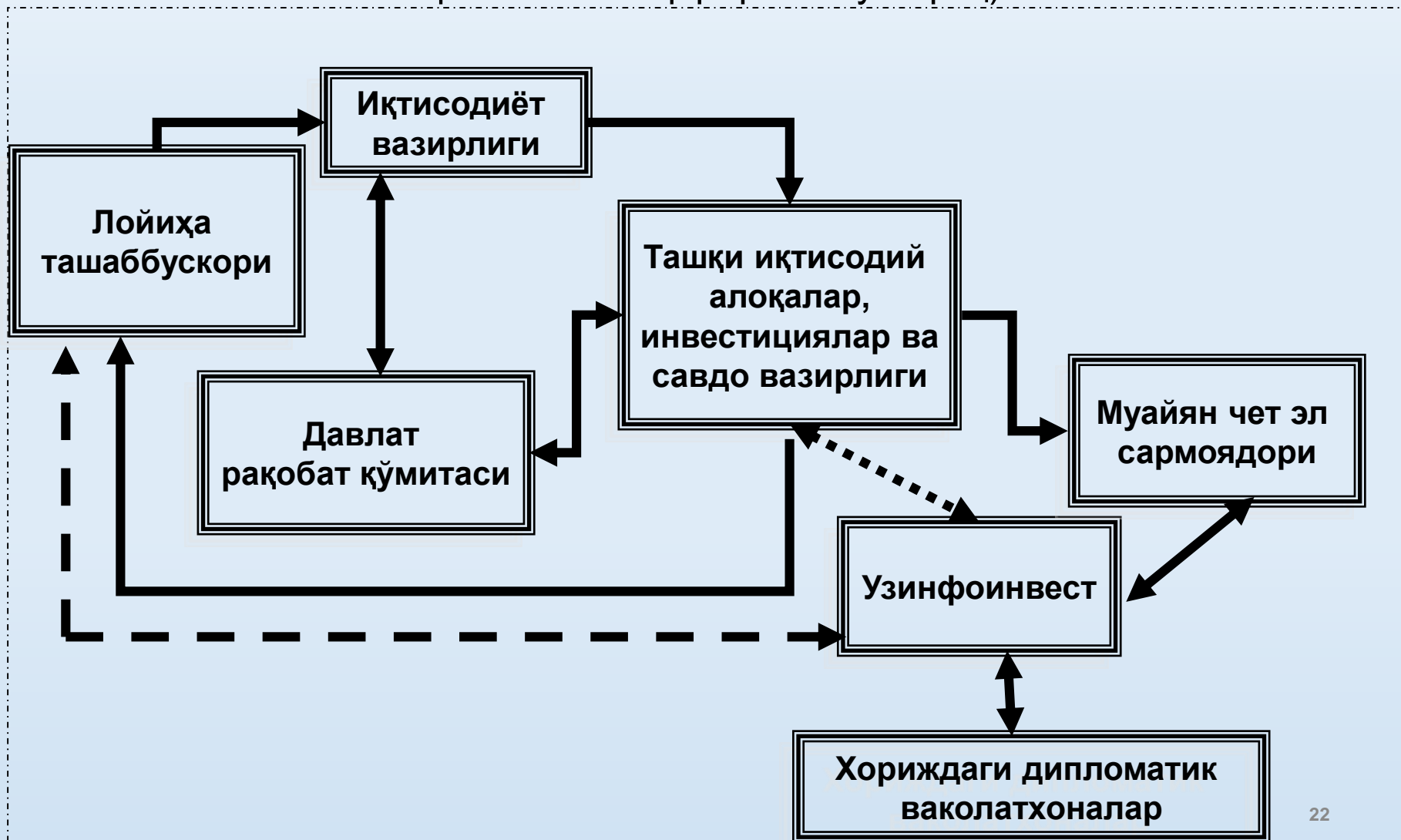
Туман/шаҳар номи	Корхона сони			Экспорт		Импорт		Ташқи савдо баланси
	Жами	шундан 2015 йилда ташкил топган	Фаолият юритаётган	Корхона сони	Ҳажми (минг доллар)	Корхона сони	Ҳажми (минг доллар)	
Жами	151	21	145	9	2 913,4	32	10 260,6	-7 347,2
Марғилон шаҳри	10	1	10	3	2 386,4	6	501,5	1 884,9
Фарғона шаҳри	52	10	50	5	479,4	12	4 772,3	-4 293,0
Қувасой шаҳри	10		10			1	372,9	-372,9
Қўқон шаҳри	24	2	23			5	3 532,6	-3 532,6
Бешариқ тумани	4		4					
Боғдод тумани	2	1	2					
Бувайда тумани	6		6			1	369,4	-369,4
Данғара тумани	8		6			1	65,2	-65,2
Ёзёвон тумани	2		2			1	61,7	-61,7
Олтиариқ тумани	1		1					
Қува тумани	2	1	2					
Қўштепа тумани	4	1	4			1	69,8	-69,8
Риштон тумани	3	2	3			2	111,8	-111,8
Сўғд тумани	1		1					
Тошлоқ тумани	7	1	7			2	403,4	-403,4
Учкўприк тумани	3	1	3					
Ўзбекистон тумани	3		3	1	47,6			47,6
Фарғона тумани	7	1	6					
Фурқат тумани	2		2					

Наманган вилоятида фаолият юритаётган хорижий сармоялар иштирокидаги корхоналарнинг ташқи савдо фаолияти

Туман/шаҳар номи	Корхона сони			Экспорт		Импорт		Ташқи савдо баланси
	Жами	шундан 2015 йилда ташкил топган	Фаолият юритаётган	Корхона сони	Ҳажми (минг доллар)	Корхона сони	Ҳажми (минг доллар)	
Жами	89	8	82	6	2 979,5	19	8 376,9	-5 397,4
Наманган шаҳри	36	2	32	1	1 023,9	6	2 993,4	-1 969,5
Косонсой тумани	4	1	4	1	327,5	3	361,1	-33,5
Мингбулоқ тумани	1		1					
Наманган тумани	10		10	1	1 358,5	4	3 185,5	-1 826,9
Норин тумани	3		3					
Поп тумани	6	1	5			1	1,1	-1,1
Тўрақўрғон тумани	5	1	5			1	1 190,3	-1 190,3
Уйчи тумани	9	1	8	1	19,4	2	167,8	-148,4
Учқўрғон тумани	3	1	2			1	464,2	-464,2
Чортоқ тумани	3		3	1	182,9			182,9
Чуст тумани	7		7	1	67,2	1	13,6	53,6
Янгиқўрғон тумани	2	1	2					

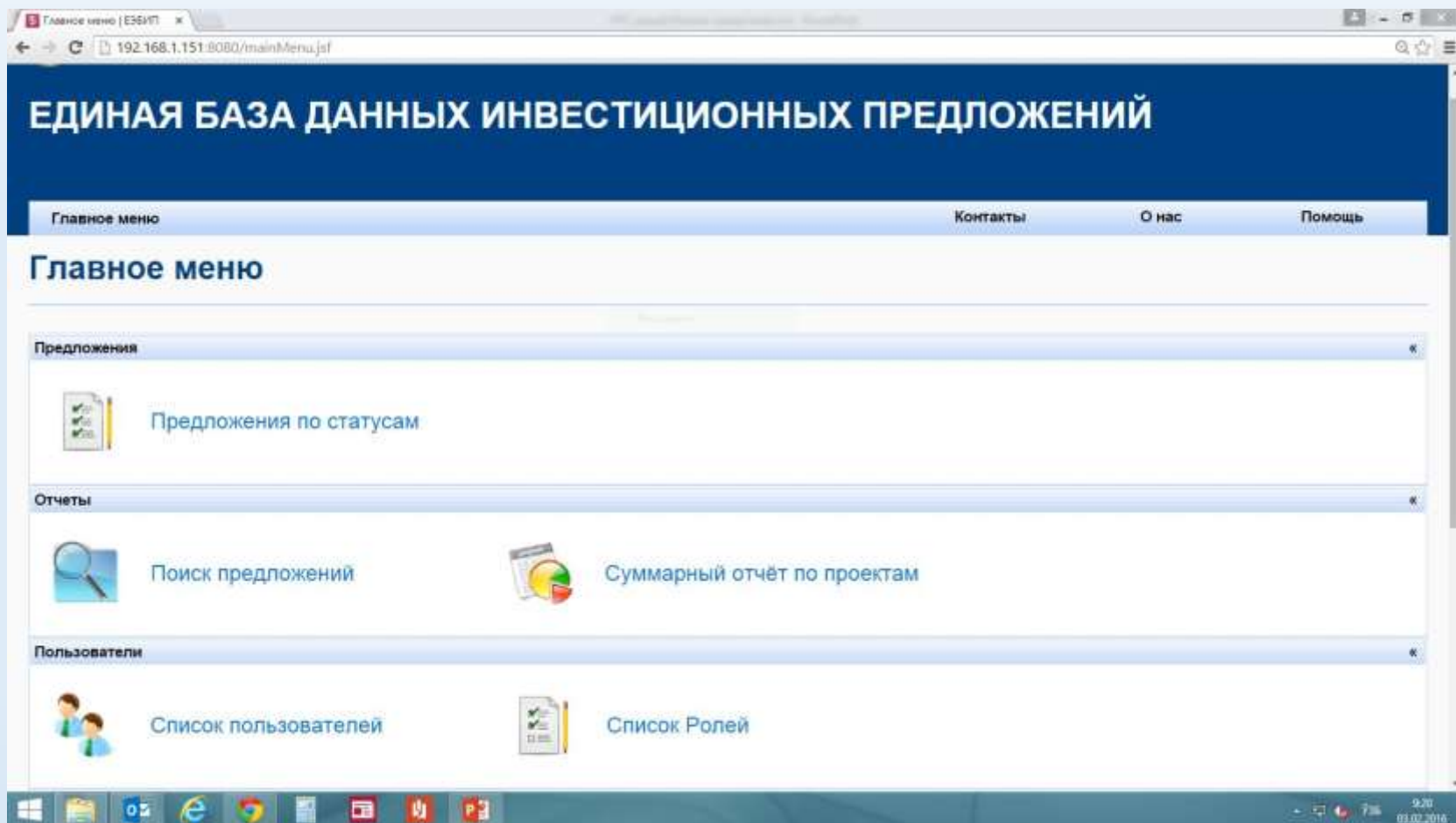
Республикага хорижий инвестиция ва кредитларни жалб қилиш схемаси

(Ўзбекистон Республикаси Президентининг 2008 йил 24 июлдаги
ПҚ-927 сонли Қарорига мувофиқ)




Инвестиция таклифларининг ягона электрон базаси

www.eebip.mfer.uz




“Истиқболли инвестиция таклифларини келишиш механизмини ҳамда хорижий инвестициялар ва кредитларни жалб этиш жараёнини такомиллаштириш чоратадбирлари тўғрисида”ги Ўзбекистон Республикаси Вазирлар Маҳкамасининг 2015 йил 4 августдаги 215-сонли Қарорига асосан яратилган.



UZINFOINVEST

Ўзбекистон Республикаси Президентининг 2007 йил 6 февралдаги ПҚ-578 сонли Қарорига мувофиқ хорижий инвестицияларни ахборот билан таъминлаш ва кўмаклашиш «Ўзинфоинвест» агентлиги хорижий инвесторларга ахборот билан қўллаб-қувватлаш ҳамда ҳар тарафлама кўмаклашиш мақсадида ташкил этилган.

Агентлик Ташқи иқтисодий алоқалар, инвестициялар ва савдо вазирлиги ҳузуридаги юридик шахс ҳуқуқларига эга бўлган мустақил муассасадир.



UZINFOINVEST

Агентлик Web-сайти

www.uzinfoinvest.uz



Агентлик сайтида маълумотлар рус, инглиз ва немис тилларида бериб борилади.

ЭЪТИБОРИНГИЗ УЧУН РАҲМАТ!