



ЎЗБЕКИСТОН РЕСПУБЛИКАСИ МАРКАЗИЙ БАНКИ

2018 йилнинг I ярим йиллиги учун

**ЎЗБЕКИСТОН РЕСПУБЛИКАСИНING ТЎЛОВ
БАЛАНСИ, ХАЛҚАРО ИНВЕСТИЦИОН ПОЗИЦИЯСИ
ВА ТАШҚИ ҚАРЗИ**

**2018 йил, сентябрь.
Тошкент шаҳри**

Кириш

Ушбу нашр Ўзбекистон Республикаси Марказий банкининг Валютани тартибга солиш ва тўлов баланси Департаменти томонидан тайёрланган. Нашрда тўлов баланси ва халқаро инвестицион позициянинг асосий бўлимлари, шунингдек, 2018 йилнинг I ярим йиллиги учун ташқи қарз бўйича маълумотлар баён этилади, улар Тўлов баланси ва халқаро инвестицион позиция бўйича Қўлланманинг олтинчи нашрига мувофиқ тайёрланган (ТБҚ 6. ХВФ, 2009 й.).

Жорий йилнинг I чорагида келтирилган тўлов балансининг таҳлилий тасвири билан бир қаторда ушбу нашр кенгайтирилган таснифдаги жадваллар ва диаграммалар билан тўлдирилган, шунингдек, уларга шарҳлар ва тузилган маълумотларга оид тушунтиришлар берилган. Халқаро инвестицион позиция (ХИП), шунингдек, таснифдаги жадваллар билан тўлдирилган ва статистик ҳисобот кўринишида берилган, унда инвестицияларнинг асосий турлари бўйича қолдиқлар ва оқимлар кўрсатилган.

Илгари эълон қилинган тарихий қаторларни тўғрилаш ҳисоб юритиш услуги ўзгарганда ва қўшимча маълумотлар олинганда амалга оширилади. Бунда, резидентлар ва норезидентлар ўртасидаги операциялар бўйича олинган маълумотлар, хўжалик юритувчи субъектлар тақдим этган ахборот, аниқланган статистик фарқлар ва ташқи савдо маълумотларининг аниқлаштирилиши илгари эълон қилинган тарихий қаторларни аниқлаштириш манбаи ҳисобланади.

Туризм хизматларига доир ўтказилган сўров натижалари бўйича ташқи савдо статистикаси маълумотларининг тўғриланиши, шунингдек, хўжалик юритувчи субъектлардан қўшимча маълумотлар олиниши муносабати билан жорий йилнинг I ярим йиллиги учун маълумотлар қайта кўриб чиқилган ва долзарб ҳолга келтирилган.

Ушбу шарҳда келтирилган жадваллардаги маълумотлар яхлитлангани туфайли яқуний рақам ва қўшилувчиларнинг йиғиндиси ўртасида жузъий фарқ бўлиши мумкин.

Шунингдек, тўлов баланси ва халқаро инвестицион ўрин ҳамда жами ташқи қарз бўйича таҳлилий кўринишдаги статистик жадваллар Ўзбекистон Республикаси Марказий банкининг <http://www.cbu.uz/> манзилидаги веб-сайтида жойлаштирилган. Жорий йилнинг I ярим йиллиги бўйича маълумотлар мазкур ҳисобот эълон қилиниши билан бир пайтнинг ўзида янгиланган.

Нашрга тааллуқли масала ва таклифлар бўйича Ўзбекистон Республикаси Марказий банкининг Валютани тартибга солиш ва тўлов баланси Департаментига қуйидаги телефон рақамлари ёки электрон почта адреслари бўйича мурожаат қилиш лозим:

(+998) 71 212-60-38
abubakirov_b@cbu.uz

Б.Ю.Абубакиров
Департамент директори

(+998) 71 212-60-76
r.mirzaahmedov@cbu.uz

Р.М.Мирзаахмедов
Тўлов баланси бошқармасининг
бошлиғи

(+998) 71 236-05-22
j.isakov@cbu.uz

Ж.У.Исаков
Тўлов баланси бошқармаси
бошлиғининг ўринбосари

Савол ва таклифлар қўшимча равишда val@cbu.uz электрон почта манзилига юборилиши мумкин.

Нашр чораклик асосда, ҳисобот чорагидан кейинги чоракнинг охирида амалга оширилади ҳамда ўзбек, рус ва инглиз тилларида тақдим этилади.

Марказий банк тўлов балансини, Ўзбекистон Республикасининг халқаро инвестицион позициясини ва 2018 йилнинг I ярим йиллиги бўйича жами ташқи қарзни тузиш учун маълумотларни тақдим этишда ҳамкорлик қилгани учун вазирликлар, идора ва ташкилотларга **ўз миннатдорчилигини билдиради** ҳамда кейинги самарали ҳамкорликка умид қилиб қолади.

МУНДАРИЖА

I. Жорий операциялар ҳисоби	5
1.1. Савдо баланси	5
1.1.1. Экспорт.....	6
1.1.2. Импорт.....	8
1.2. Хизматлар.....	9
1.3. Бирламчи даромадлар	11
1.4. Иккиламчи даромадлар	13
II. Капитал билан бажарилган операциялар ҳисоби	14
III. Молия ҳисоби ва халқаро инвестицион позицияси	15
3.1. Давлат бошқаруви секторининг ХИП	15
3.1.1. Активлар.....	15
3.1.2. Мажбуриятлар	15
3.2. Банк секторининг ХИП.....	16
3.2.1. Активлар.....	16
3.2.2. Мажбуриятлар	16
3.3. Бошқа секторларнинг ХИП	17
3.3.1. Активлар.....	17
3.3.2. Мажбуриятлар	17
IV. Ўзбекистон Республикаси умумий ташқи қарзининг ҳолати.	18
4.1. Ўзбекистон Республикаси умумий ташқи қарзи ўзгаришининг динамикакаси.....	18
4.2. 2017-2018 йиллардаги Ўзбекистон Республикаси умумий ташқи қарзининг ҳолати.....	19
Ўзбекистон Республикасининг тўлов баланси	24
Ўзбекистон Республикаси халқаро инвестицион позицияси.....	26
2018 йилнинг I ярим йиллигида ташқисавдо айланмаси	28
Товарлар билан ташқи савдонинг жўғрофий тузилмаси.....	36
2018 йилнинг I ярим йиллиги учун шахсий трансфертлар	43
Бирламчи ва иккиламчи даромадларнинг баланси	45
Ўзбекистон Республикаси халқаро инвестицион позицияси.....	47
Давлат бошқарув секторининг халқаро инвестицион позицияси	48
Банк секторининг халқаро инвестицион позицияси.....	49
Бошқа секторларнинг халқаро инвестицион позицияси	50
Асосий қарз ва фоизлар бўйича бўлажак тўловларнинг прогнози	52

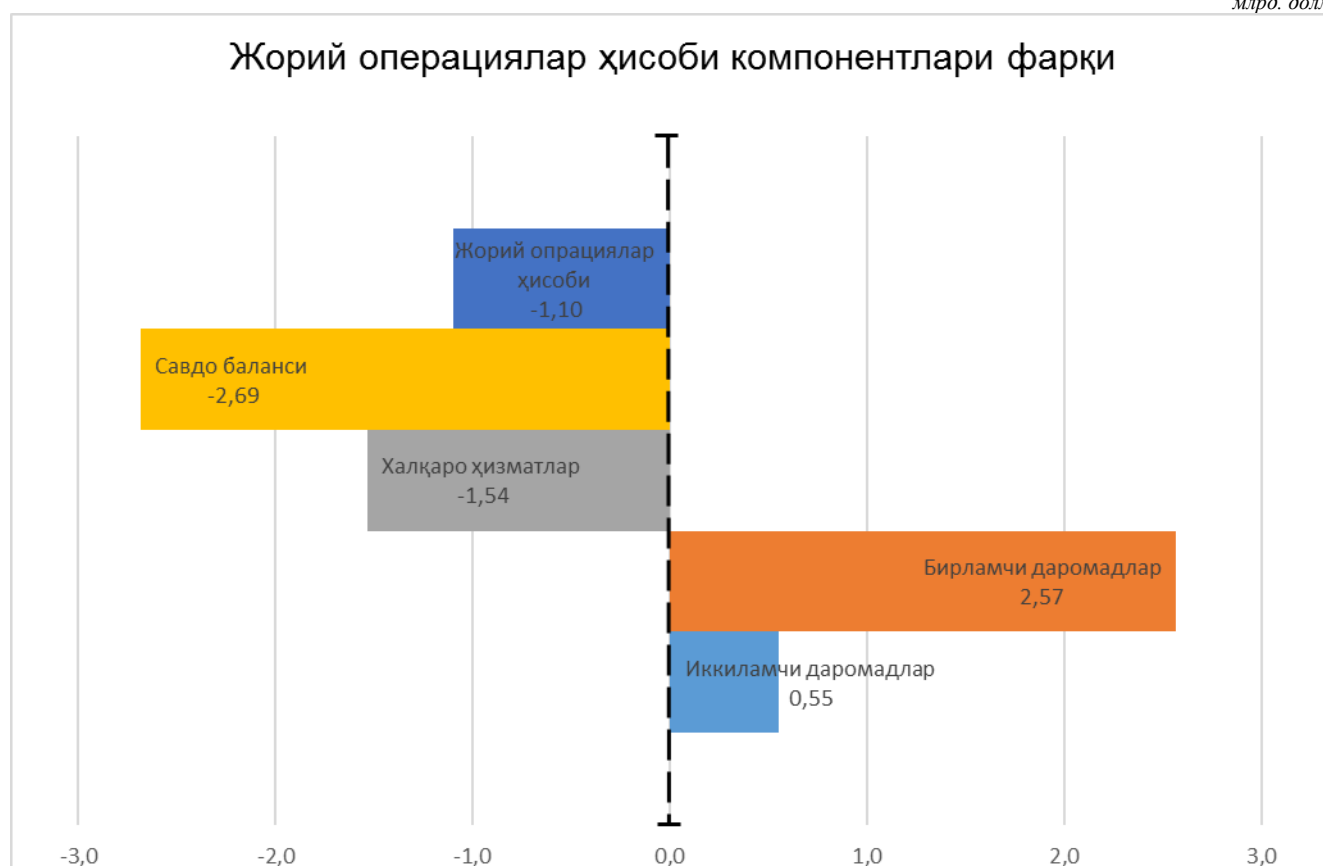
I. Жорий операциялар ҳисоби

Жорий йилнинг I ярим йиллиги натижалари бўйича жорий операциялар ҳисобининг дефицити 1,1 млрд. АҚШ доллари (бундан буён – долл.)ни ташкил этди (*I-диаграмма*).

Жорий ҳисобнинг манфий фарқига халқаро бозорларда нархларнинг ноқулай конъюнктураси билан боғлиқ равишда жорий йилнинг иккинчи чорагида олтиннинг экспорт ҳажми қисқариши натижасида импортнинг экспорт устидан ўзиб кетувчи суръатларда ўсиши сабаб бўлди.

Бирламчи ва иккиламчи шаклдаги даромадлар тушумининг ўсиши савдо балансидаги юзага келган дефицитнинг ўрнини қоплаши учун етарли бўлмади.

I-диаграмма
млрд. долл.



1.1. Савдо баланси

Жорий йилнинг I ярим йиллиги якунлари бўйича товарлар савдоси бўйича ташқи савдо айланмаси олтин билан савдо қилиш ва коррективкаларни¹ ҳисобга олган ҳолда \$13,5 млрдни ташкил этди. Экспорт ва импорт миқдори навбати

¹ Товарларнинг импорт ва экспорти, резидент ва норезидент ўртасидаги эгалик ҳуқуқининг ўтиши тамойили бўйича, Ўзбекистонга/дан товарларни олиб кириш ва олиб чиқиш тўғрисидаги маълумотлар асосида акс эттирилади. Бундан ташқари, импорт қилинаётган товарларнинг нархи ташиш ва суғурта бўйича нархларни акс эттириш учун коррективка қилинади ва FOB-нархларда баҳоланади. Шундай қилиб, тўлов баланси бўйича экспорт ва импорт бўйича кўрсаткичларни ҳисоблаш методологияси Давлат статистика қўмитаси қўллайдиган методологиядан фарқланади.

билан \$5,4 млрд ва \$8,1 млрдни ташкил қилди. Бунинг натижасида савдо балансининг салбий фарқи \$2,7 млрд даражасида белгиланди.

Қайд этиш зарурки, товарлар² билан расмий савдо қилишга доир кўрсаткичлар савдо баланси бўйича муқобил даврда ҳисоблаб чиқилган маълумотлардан фарқ қилади. Бунинг асосида маълумотларни тузиш методологиясидаги фарқлар ётади. Хусусан, Давлат статистика қўмитаси маълумотларига кўра, товарлар билан савдо қилиш бўйича ташқи савдо айланмаси \$12,8 млрдни ташкил қилган. Экспорт ва импорт навбати билан \$5,4 млрд ва \$7,5 млрдни ташкил қилган, салбий савдо фарқи \$2,1 млрдга тенг бўлган (3.1-илова).

1.1.1. Экспорт

Товарлар экспортининг умумий ҳажмида «қимматбаҳо металллар» ва «минерал маҳсулотлар» товарлар гуруҳи устунлик қилиб, I ярим йиллик якунлари бўйича, товарларнинг умумий экспортида уларнинг жами улуши 55 % га тенг бўлди. Бунда, ушбу гуруҳдаги энг катта концентрация коэффицентли³ товарлар олтин, шунингдек нефть газлари ва углеводородлар ҳисобланади (3.2-илова).

Таъкидлаш лозимки, жорий йилнинг I чорагида олтиннинг жаҳон бозоридаги нархи ўртача троя унцияси учун 1 330,7 долл., II чорагида эса – 1,8% пасайган ҳолда 1 307,2 долларни ташкил этди. Жорий йилнинг I чорагида ўртача нархлар бўйича ҳисоблаб чиқилган олтиннинг сотиш ҳажми – 30 тонна, II чорагида эса – 6,6 тонна бўлди. Шу билан бирга, жорий йилнинг I ярим йиллигида газнинг экспорт ҳажми 1,1 млрд. долларни ташкил этди.

Жорий йилнинг I ярим йиллигидаги жами товарлар экспорти ҳажмида салмоқли бўлган бошқа товарларнинг улуши 2-диаграммада келтирилган⁴.

² Расмий импорт ва экспорт тушунчаси остида Давлат статистика қўмитаси эълон қиладиган савдо статистикаси маълумотлари тушунилади.

³ Концентрация коэффицентли айрим товарларнинг умумий ҳажмдаги улуш қийматини кўрсатади.

⁴ Диаграммада товарларнинг умумий экспорт ҳажмидан 1/3% юқори улушга эга бўлган товарлар келтирилган.



Юқорида тақдим этилган экспорт қилинувчи товарлар товарларнинг умумий экспорт ҳажмидан жами 99 %ни ташкил этмоқда. Экспорт тузилмасининг таҳлили экспортнинг умумий ҳажмидаги салмоқли бўлган улуш (60% дан ортиқ) хом ашё товарларига тўғри келаётганлигини кўрсатмоқда (3.2.1-илова).

Жорий йилнинг I ярим йиллигидаги экспорт маҳсулотининг асосий чиқариб сотиш бозорлари: Швейцария (олтин), Хитой, Россия, Қозоғистон, Туркия, Афғонистон, Қирғизистон ва Ҳиндистон ҳисобланиб, уларнинг улушига экспортнинг умумий ҳажмидан 92% тўғри келмоқда (3-диаграмма).



3.3-иловада барча мамлакатлар бўйича товарларнинг ташқи савдо жўғрофий тузилмаси келтирилмоқда.

1.1.2. Импорт

Товарлар импортининг умумий ҳажмида «машиналар, асбоб-ускуна, механизмлар» – 2,6 млрд. долл., «қимматбаҳо бўлмаган металллар ва улардан буюмлар» – 1,1 млрд. долл., «ерусти, сув ва ҳаво транспорти воситалари» – 1,1 млрд. долл. товарлар гуруҳи устунлик қилиб, уларга жами импорт ҳажмидан 58 % тўғри келади.

Жорий йилнинг I ярим йиллигидаги жами товарлар импорти ҳажмида салмоқли бўлган бошқа товарларнинг улуши 4-диаграммада келтирилган⁵.

4-диаграмма



Юқорида тақдим этилган импорт қилинувчи товарлар товарларнинг умумий импорт ҳажмидан жами 98 % ни ташкил этмоқда. Импорт тузилмасининг таҳлили импортнинг умумий ҳажмидаги салмоқли бўлган улуш (45% дан ортиқ) ишлаб чиқариш мақсадлари учун асбоб-ускуна, транспорт, хом ашёга тўғри келадиганлигини кўрсатмоқда (3.2.2-илова).

Жорий йилнинг I ярим йиллигидаги товарларнинг импорти асосан Россия, Хитой, Қозоғистон, Корея Республикаси, Туркия, Литва, АҚШ, Германия, Латвия, Япония ва Украина амалага оширилиб, уларнинг улушига импортнинг умумий ҳажмидан 85% тўғри келмоқда (5-диаграмма).

⁵ Диаграммада импорт товарларининг умумий ҳажмидан 1% дан кўпроқ улуш билан товарлар келтирилган.



3.3-иловада барча мамлакатлар бўйича товарларнинг ташқи савдо жўғрофий тузилмаси келтирилмоқда.

1.2. Хизматлар

Жорий йилнинг I ярим йиллигида халқаро хизматлар бўйича дефицит 1,5 млрд. долларга тенг бўлди. Хизматларнинг экспорт ва импорт тузилмасида транспорт хизматлари ва туризм билан боғлиқ хизматлар устунлик қилмоқда.

Хизматлар экспорти 1,3 млрд. долл., хизматлар импорти эса 2,9 млрд. долларга тенг бўлди. Транспорт хизматлари ва туризм (сафарлар) билан боғлиқ хизматларга хизматлар экспорти умумий ҳажмидан жами 87% тўғри келмоқда. Шунингдек хизматларнинг ушбу турига хизматлар импорти умумий ҳажмидан жами 87% тўғри келмоқда.

Хизматлар турлари категориялари бўйича фарқ 1-жадвалда келтирилмоқда.

**2018 йилнинг I ярим йиллиги учун
халқаро хизматлар балансининг компонентлари**

млн. долл.

Хизматнинг номи	2018 йилнинг I ярим йиллиги				Фарқ
	экспорт	%	импорт	%	
Жами	1335,8	100%	2871,3	100%	-1535,5
Бошқа томонларга тегишли моддий ресурсларни қайта ишлаш бўйича хизматлар	24,1	2%	1,3	0%	22,8
Бошқа категорияларга киритилмаган техникавий хизмат кўрсатиш ва таъмирлаш бўйича хизматлар	3,7	0%	7,4	0%	-3,7
Транспорт хизматлари	707,6	53%	915,1	32%	-207,6
Туризм (сафарлар) билан боғлиқ хизматлар	452,4	34%	1583,1	55%	-1130,8
Қурилиш	11,8	1%	73,1	3%	-61,4
Суғурта ва пенсия таъминоти соҳасидаги хизматлар	5,3	0%	214,8	7%	-209,5
Молиявий хизматлар	13,4	1%	8,4	0%	4,9
Бошқа категорияларга киритилмаган интеллектуал мулкдан фойдаланиш учун тўлов	0,2	0%	7,9	0%	-7,7
Телекоммуникация, компьютер ва информация хизматлари	78,1	6%	27,4	1%	50,6
Бошқа ишбилармонлик хизматлари	27,0	2%	31,3	1%	-4,3
Маданият ва дам олиш соҳасида хусусий шахсларга хизматлар	0,3	0%	1,0	0%	-0,8
Бошқа категорияларга киритилмаган давлат товарлари ва хизматлари	12,1	1%	0,0	0%	12,1

Транспорт (ҳаво, темирйўл, автомобиль йўллари ва бошқалар) хизматлари бўйича салбий фарқ импорт товарларининг нархи қайта баҳоланиши ҳисобига 207,6 млн. долларга тенг бўлди. Бунда, РПБ 6 методологиясига мувофиқ, импорт товарларининг нархи қайта баҳоланишини ҳисобга олган ҳолда, суғурта бўйича импорт хизматларининг ҳажми 214,8 млн. долларга етди, натижада ҳисобан хизматларнинг ушбу категорияси бўйича салбий фарқ 209,5 млн. долларни ташкил этди⁶.

2-жадвалда транспорт турлари бўйича транспорт хизматларининг экспорти ва импорти тўғрисидаги маълумотлар келтирилмоқда.

⁶ Мамлакатга импорт қилинаётган аксарият товарлар транспорт ва суғурта хизматлари бўйича тўловларни юк жўнатувчи томонидан тўланиши шарти билан келтирилмоқда. Шу муносабат билан, жорий йилнинг I ярим йиллиги учун транспорт ва суғурта хизматлари бўйича тўловлар миқдори, Ўзбекистон юк ташувчи компаниялари тарифлари асосида ҳисобланган хизматларнинг товарлар импортидаги улуши 13 фоизни ташкил этди.

Транспорт турлари бўйича транспорт хизматларининг экспорти ва импорти

млн. долл.

Транспорт турлари	2018 йилнинг I ярим йиллиги			
	экспорт	%	импорт	%
Денгиз	0,0	0%	0,0	0%
Ҳаво	124,3	18%	57,1	6%
Темирйўл	206,0	29%	490,3	54%
Автомобиль транспорти	3,5	0%	245,5	27%
Труба қувурлари	332,8	47%	0,7	0%
Транспортнинг Бошқа турлари	40,9	6%	121,6	13%

Туризм (сафарлар) билан боғлиқ хизматларнинг категорияси бўйича ижобий фарқ 2018 йилнинг I ярим йиллик якунига кўра 1 130,8 млн. долларга⁷ тенг бўлиб, унда қисқа муддат бўлиш вақтида ишлаётган резидентларнинг харажатлари ҳам акс эттирилган. Жорий йилнинг II чорагида қисқа муддатга чет элга ишлаш мақсадида чиқиб кетган резидентларнинг миқдори ошди, бу уларнинг чет элда бўлиш вақтида харажатларининг мутаносиб равишда кўпайишига олиб келди.

Ижобий фарқ бошқа томонларга тегишли моддий ресурсларни қайта ишлаш бўйича хизматлар, ва бошқа хизматлар (телекоммуникация ва молиявий), шунингдек давлат хизматларида кузатилди.

3.4-иловада кенгайтирилган тавсифномада халқаро хизматларнинг баланси келтирилмоқда.

1.3. Бирламчи даромадлар

Бирламчи даромадлар ҳисоби бўйича фарқ хорижда қисқа муддатда бўлиб турган мамлакат резидентлари даромадлари ҳисобига 1,4 млрд. долл. миқдоридаги ижобий қиймат билан баҳоланган.

2018 йилнинг I ярим йиллиги учун мамлакат резидентларининг чет элдаги даромадлари суммаси 3,8 млрд. долл. миқдорида баҳоланди⁸.

Жорий йилнинг I чорагига нисбатан II чоракда қисқа муддат ишловчилар даромадларининг 47,2% га ўсиши йилнинг илиқ пайтида чет элга ишлаш мақсадида чиқиб кетган мавсумий ишчилар миқдорининг ошиши билан изоҳланади.

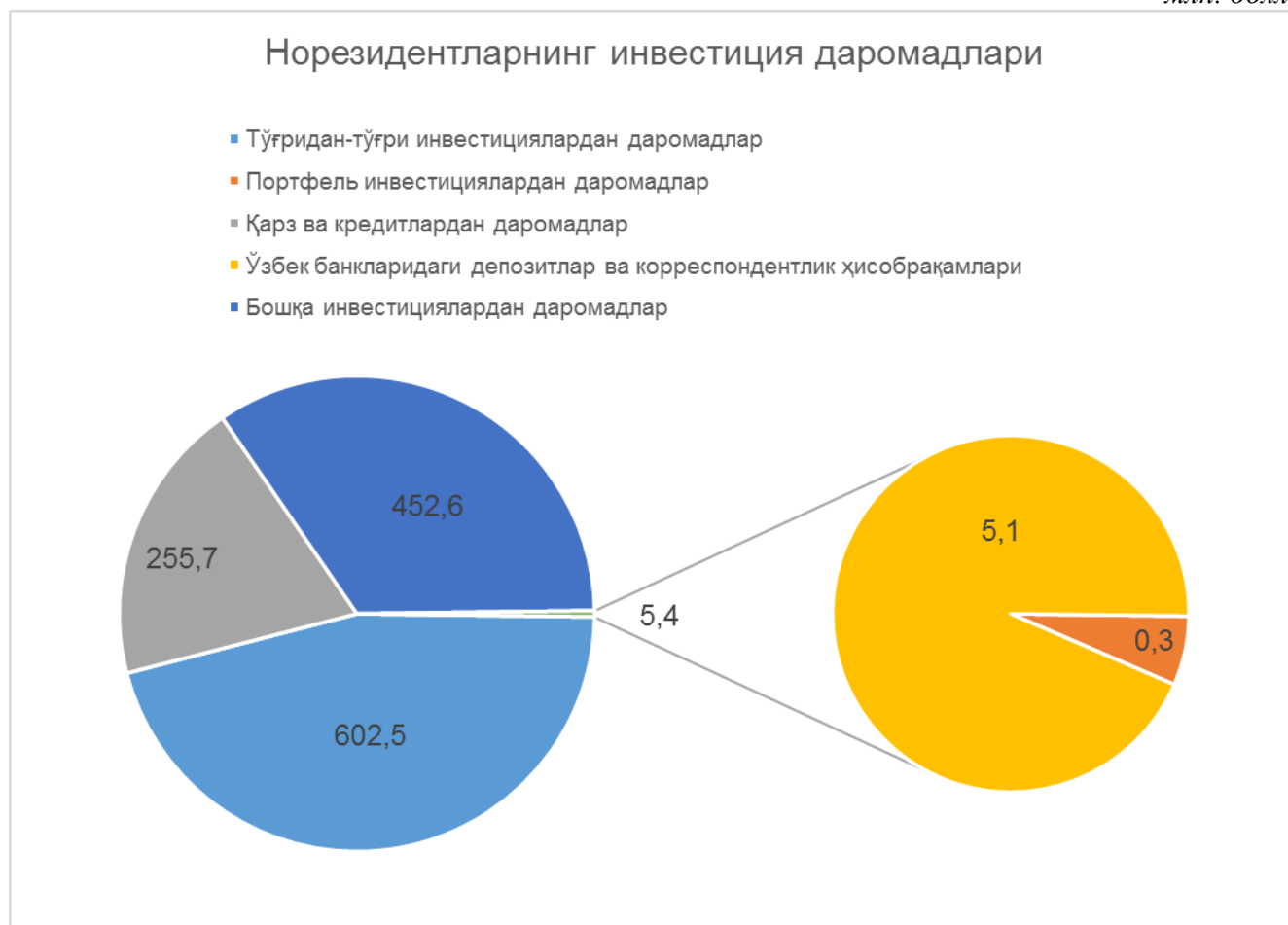
⁷ Давлат статистика қўмитаси томонидан жорий йилнинг иккинчи чорагида ўтказилган сўровнома асосида туризм статистика маълумотларини қайта баҳолаш туфайли аввалги даврлар учун туристик хизматлар экспортининг суммаларини камайтириш томонга қайта кўриб чиқилган эди.

⁸ Мамлакат резидентларининг чет элдаги даромадлари бўйича баҳолаш расмий манбалардаги маълумотлар ҳамда барча вилоятлар чегара постлари ва халқаро аэропортларда Марказий банк томонидан ўтказилган сўровнома натижалари бўйича ҳисобланган коэффицентлар орқали амалга оширилди.

Резидентларнинг киритилган инвестициялардан олган даромадлари – 95,1 млн. долл., ундан 89,1 млн. долл. – халқаро резервларни жойлаштиришдан олинган даромадлар ҳисобланади. Бундан ташқари, табиий ресурслардан фойдаланганлик учун рента 151,6 млн. долларни (МТБ) ташкил этди.

Норезидентларнинг киритилган инвестициялардан олган даромадлари – 1,3 млрд. долл. Норезидентлар инвестиция даромадларининг тақсимланиши б-диаграммада келтирилмоқда.

б-диаграмма
млн. долл.



Тўғридан-тўғри хорижий сармоя киритаётган инвесторларнинг реинвестиция қилинган даромадлари 469 млн. долл. ёки тўғридан-тўғри инвестициялардан даромадлар умумий суммасининг 77 %дан кўпини ташкил этмоқда. Жалб қилинган кредитлар ва қарзлардан тушадиган даромадлар ҳукумат томонидан кафолатланган ҳукумат, шунингдек хусусий қарз олиш бўйича ҳисоблаб чиқарилган, аммо тўланмаган фоиз тўловларини ҳисобга олади. Бошқа инвестиция даромадлари ушбу битимларни амалга ошириш учун Ўзбекистон Республикаси ҳудудида ташкил этилган институционал бирликлар томонидан маҳсулот тақсимотида оид битимлар асосида тўланиши керак бўлган даромадларни ўз ичига олади.

1.4. Иккиламчи даромадлар

Жорий йилнинг I ярим йиллигида иккиламчи даромадларнинг 552,7 млн. долл. миқдоридagi ижобий фарқ чет элдан жисмоний шахсларга трансферт ўтказмалари ҳисобига вужудга келган⁹. Жорий йилнинг I ярим йиллигида чет элдан жисмоний шахсларга келиб тушган халқаро пул ўтказмалари 2,3 млрд. долларни ташкил этиб, резидентлар томонидан республикага олиб кирилган нақд хорижий валюта суммаси (0,6 млрд. долл.)ни инобатга олган ҳолда, ундan 1,1 млрд. доллар ёки 39% трансфертларга киритилди.

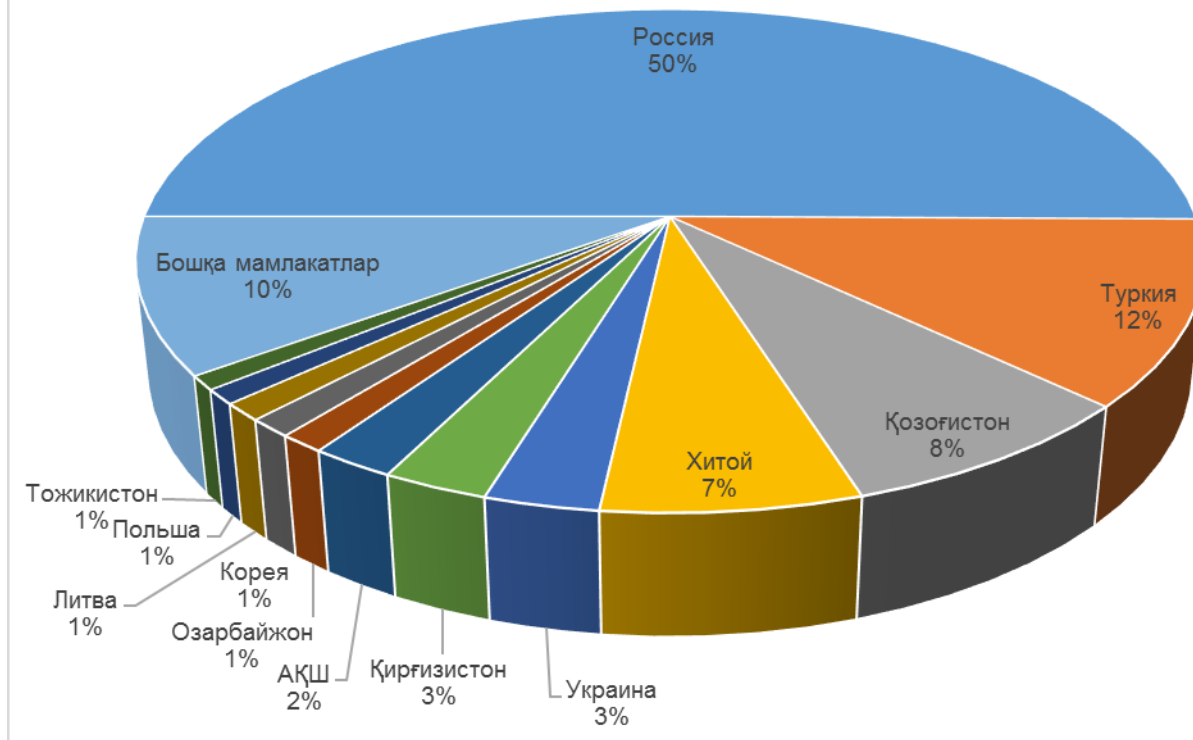
Жорий йилнинг I ярим йиллик якуни бўйича Ўзбекистон Россия, Қозоғистон, АҚШ, Туркия, Корея Республикаси, Исроил, Швеция, БАА ва бошқа бир қатор мамлакатлардан пул ўтказмаларининг нетто олувчиси, шунингдек Хитой, Украина, Литва, Озарбайжон, Польша ва бошқа мамлакатларга пул ўтказмаларининг нетто тўловчиси ҳисобланади.

7-диаграмма



⁹ Уй хўжаликларининг иккиламчи даромадлари ҳисоби пул ўтказмалари бўйича келиб тушган ва резидентлар томонидан олиб кирилган нақд хорижий валюта суммаси ҳамда хорижда қисқа муддат давомида ишлайдиган резидентларнинг чет элда бўлиши давомида даромадлари ва харажатлари фарқи сифатида амалга оширилмоқда.

**Жисмоний шахслар томонидан 2018 йилнинг I ярим йиллигида
жўнатилган пул ўтказмалари (мамлакатлар кесимида)**



Жорий йилнинг I ярим йиллигида Ўзбекистондан ўтказмалар 401,1 млн. долларни ташкил этди. Хитой, Туркия ва Россияга ўтказилган маблағларнинг асосий қисми «моқкилик» импорти бўйича тўлов учун ўтказилган бўлиши мумкин. Шу муносабат билан, норезидентларнинг шахсий трансфертини ҳисоблашда ушбу мамлакатларга ўтказилган маблағлар ҳисобга олинмади¹⁰.

3.5 ва 3.6-иловаларда мамлакатлар ва бирламчи ва иккиламчи даромадларнинг баланси кесимида пул ўтказмалари бўйича батафсил ахборот келтирилмоқда.

II. Капитал билан бажарилган операциялар ҳисоби

Жорий йилнинг биринчи ярмида капитал билан бажарилган операциялар ҳисобининг ижобий фарқи 34,8 млн. долларга тенг бўлди, улардан 29,6 млн. асосий қарз ва асосий компаниялардан олинган хусусий ташқи қарзлар олиш бўйича фоизлардан кечиб кўринишида, ва 5,2 млн. – қурилишга капитал трансферт шаклида тақдим этилган.

¹⁰ Тўлов маълумотлари аҳолида нақд валюта маблағларининг қолдиғини ҳисоблашда ҳисобга олинган ва тўлов балансида уй ҳужаликларига маблағларнинг камайиши сифатида акс эттирилган.

III. Молия ҳисоби ва халқаро инвестицион позицияси

2018 йилнинг I ярим йиллиги учун резидентлар активлари 93 млн. долларга ўсди, уларнинг норезидентлар олдидаги мажбуриятлари эса 1,1 млрд. долларга кўпайди. Шу муносабат билан мамлакатнинг тоза инвестицион позицияси 1,0 млрд. долларга ёмонлашди (қисқарди). (4-илова).

Иқтисодиёт секторлари бўйича халқаро инвестицион позицияси давлат бошқаруви сектори ва банк сектори¹¹ «тоза кредитор» позициясини сақлаб қолганликлари, қолган секторлар эса «тоза қарздор» бўлиб қолаётганлигини кўрсатмоқда¹². (3-жадвал).

3-жадвал.

Тоза инвестицион позицияси ва унинг иқтисодиёт секторлари бўйича ўзгариши (2018 йилнинг I ярим йиллиги учун)

млн. долл.да

Сектор	01.01.2018 й.	01.07.2018 й.	I ярим йиллик учун ўзгариш
Давлат	20 543,0	19 619,8	-923,1
Банк	2 005,2	1 414,2	-591,0
Бошқалар	-6 246,0	-5 762,2	483,8

3.1. Давлат бошқаруви секторининг ХИП

3.1.1. Активлар

2018 йилнинг январь-июни учун давлат бошқаруви секторининг активлари 444 млн. долларга қисқарди. Ушбу қисқариш монетар олтиннинг қайта баҳоланиши ҳисобига активларнинг камайиши, ички валюта бозорида Марказий банк томонидан интервенцияларнинг ўтказилиши ва мажбурий резервлар меъёрларининг ўзгариши натижасида юзага келди (4.1-илова).

3.1.2. Мажбуриятлар

Давлат бошқаруви секторининг мажбурияти давлат ташқи қарздан иборат. Жорий йилнинг биринчи ярим йиллигида норезидентлар олдидаги мажбуриятлар асосан янги қарз олишларни жалб қилиш ҳисобига 479 млн. долларга кўпайди (4.1-илова).

¹¹ Давлат бошқаруви сектори давлат бошқарувининг вазирлик ва муассасалари, шунингдек Марказий банкни ўз ичига олади. Банк сектори барча тижорат банкларини ўз ичига олади.

¹² Тоза кредитор – кўриб чиқилаётган секторнинг активлари мажбуриятлардан ортади;
Тоза қарз олувчи – кўриб чиқилаётган секторнинг мажбуриятлари активлардан ортади.

3.2. Банк секторининг ХИП

3.2.1. Активлар

2018 йилнинг 1 июль ҳолатига кўра тижорат банклари активларининг суммаси 2,9 млрд. доллардан 2,5 млрд. долларгача қисқарди (417 млн. долларга камайиш). Ушбу қисқаришларнинг сабаби импорт операциялари тўловлар ҳажмининг ўсиши натижасида ностро банкларнинг ҳисобрақамларида ва банк кассаларида валюта ва депозитларнинг камайиши ҳисобланади.

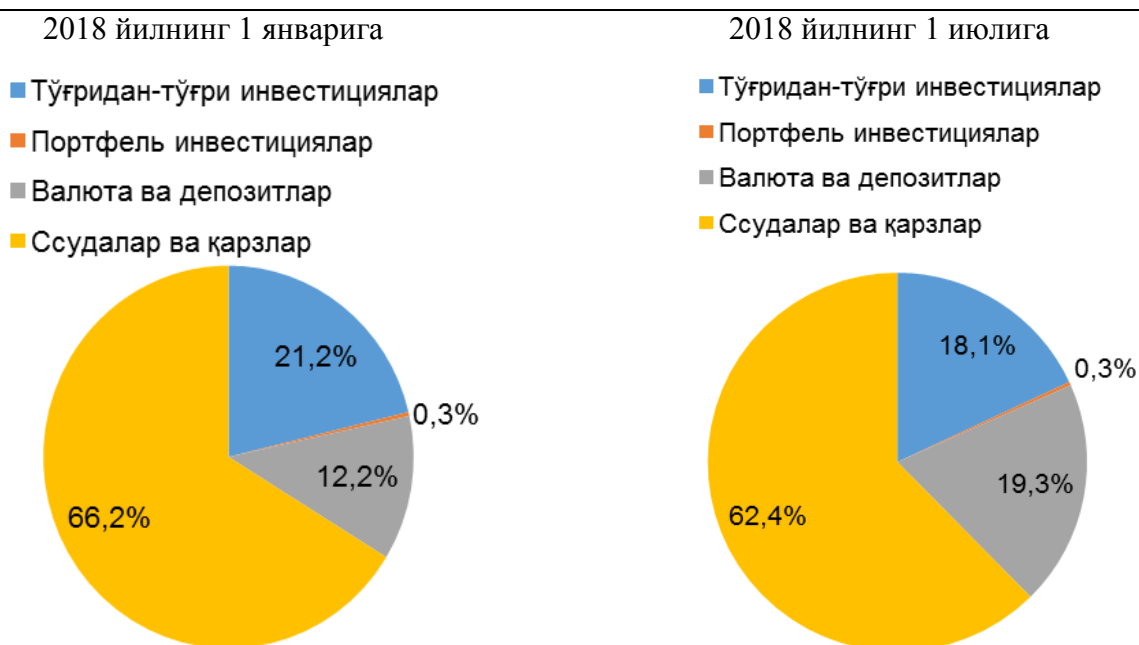
2018 йилнинг I ярим йиллиги учун банкларнинг тўғридан-тўғри ва портфель инвестициялари бўйича ўзгаришлар кузатилмади (4.2-илова).

3.2.2. Мажбуриятлар

Банк секторининг норезидентлар олдидаги мажбуриятлари 164 млн. долларга кўпайди. Ушбу ўсиш норезидентлар томонидан кўшимча депозитларни жойлаштириш (93 млн. долл.) ва хорижий молиявий муассасалардан ташқи қарзларни жалб қилиш (71 млн. долл.), шунингдек норезидентлар томонидан инвестицияларни репатриация қилиш (- 4,1 млн. долл.) натижасида юзага келди. Норезидентлар депозитларининг ўсиши оқибатида банк сектори мажбуриятлари тузилмасининг ўзгариши кузатилди (9-диаграмма).

9-диаграмма.

Банк сектори мажбуриятлари тузилмаси



3.3. Бошқа секторларнинг ХИП

3.3.1. Активлар

Бошқа секторларнинг активлари 965 млн. долларга, мажбуриятлари эса – 514 млн. долларга кўпайди. Шундай қилиб, иқтисодиётнинг бошқа секторларида активларнинг ўсиши мажбуриятларнинг ўсишидан юқори бўлди, ва тоза инвестицион позициянинг яхшиланиши кузатилди (4.3-илова).

Активлар ўсишининг асосий улуши (89%) «Валюта ва депозитлар» моддасига тўғри келди, у хорижда ишлаётган Ўзбекистон Республикаси фуқароларининг даромадларини репатриация қилиш (қайтариш) ҳисобига кўпайди. Шунингдек, норезидентларга 101 млн. долларга тақдим этилган савдо кредитлари ва авансларининг ўсиши кузатилмоқда.

3.3.2. Мажбуриятлар

Ўсиш «Савдо кредитлари ва аванслар», «Тўғридан-тўғри инвестициялар» ва «Портфель инвестициялари» компонентлари бўйича кузатилди, «Ссудалар ва қарзлар» компоненти бўйича эса норезидентлар олдидаги мажбуриятларнинг қисқариши кузатилди (4.3-илова). Савдо кредитлари бўйича мажбуриятларнинг кўпайишининг сабаби асосан импорт бўйича ташқи савдо операцияларининг ўсиши ҳисобланади.

Ўзбекистон Республикасига тўғридан-тўғри инвестициялар 443 млн. долларга кўпайди, улардан 438 млн. долл. норезидентлар томонидан даромадларни реинвестиция қилиш ҳисобига рўй берди. Портфель инвестицияларининг ўсиши тўғридан-тўғридан портфель инвестицияларга тавсифномаларнинг ўзгариши ҳисобига таъминланди.

Ссудалар ва қарзлар бўйича мажбуриятларнинг камайиши хусусий сектор ташқи қарзи бўйича қарздорликни сўндиришнинг муддати бошланиши билан боғлиқ.

IV. Ўзбекистон Республикаси умумий ташқи қарзининг ҳолати.

4.1. Ўзбекистон Республикаси умумий ташқи қарзи ўзгаришининг динамикакаси.

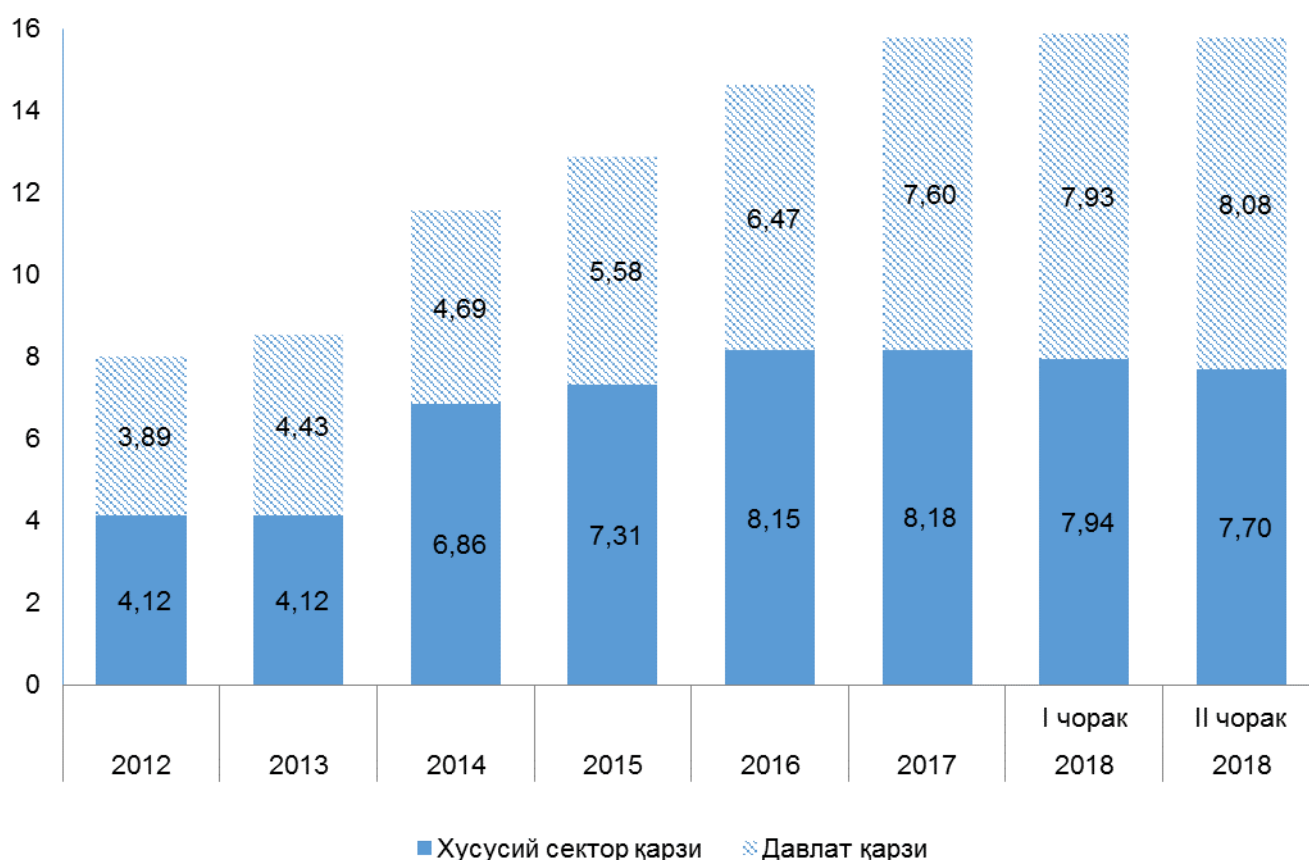
Умумий ташқи қарз асосий қарз ва фоизларни тўланиши талаб қилинадиган норезидентлар олдидаги резидентларнинг мажбуриятларини акс эттиради. Умумий ташқи қарз давлат ва хусусий секторнинг қарзини ўз ичига олади.

Умумий ташқи қарз ўзгаришининг таҳлили 2012-2015 йиллар давомида ҳам давлат, ҳам хусусий секторда қарздорликнинг ўсиши кузатилганлигини кўрсатди. Бироқ 2016 йилдан бошлаб ташқи сектор томонидан ташқи қарзнинг сўндирилиши унинг жалб қилинишидан юқори бўлмоқда, давлат қарзи эса ўсиш динамикасини сақлаб қолмоқда, бу давлат мақсадли дастурлари ва лойиҳалари учун янги ташқи қарз олишларни жалб қилиш билан изоҳланади (10-диаграмма).

10-диаграмма.

Ўзбекистон Республикаси умумий ташқи қарзининг динамикавий қаторлари¹³ (Даврнинг охирига)

млрд. долл.



¹³ 2018 йилнинг бошида ташқи қарзни ҳисоблаш методологияси қайта кўриб чиқилган эди ва 2018 йилдан бошлаб ташқи қарз олишлар бўйича қарздорликнинг қолдиғини ҳисоблашда ҳисоблаб чиқилган, аммо тўланмаган фоизлар ҳам ҳисобга олинмоқда.

4.2. 2017-2018 йиллардаги Ўзбекистон Республикаси умумий ташқи қарзининг ҳолати.

2018 йилнинг 1 июль ҳолатига кўра, Ўзбекистон Республикаси умумий ташқи қарзининг ҳажми, 2018 йилнинг боши билан таққослаганда бироз 0,02% га ёки 3,4 млн. долларга кўпайган ҳолда, 15,8 млрд. долларни ташкил этди¹⁴ (4-жадвал).

4-жадвал

Умумий ташқи қарзининг тузилмаси ва ўзгариши¹⁵ (иқтисодиёт секторлари бўйича)

млн. долл.

Иқтисодиёт сектори	Қуйидаги саналар ҳолатига кўра қарздорлик				Салмоғи	2018 йилнинг I ярим йиллиги учун ўзгариш
	01.01.2017 г.	01.01.2018 й.	01.04.2018 й.	01.07.2018 й.		
Жами	14 623,6	15 776,4	15 870,5	15 779,8	100%	-3,4
Давлат ташқи қарзи	6 474,9	7 600,0	7 929,2	8 079,2	51%	479,2
Хусусий ташқи қарз	8 148,7	8 176,4	7 941,3	7 700,6	49%	-475,8
<i>Бош компанияларидан</i>	<i>1 377,1</i>	<i>1 304,9</i>	<i>1 215,6</i>	<i>1 142,5</i>	<i>15%</i>	<i>-162,4</i>
Хусусий ташқи қарздаги секторларнинг улушлари						
Нефть, газ ва энергетика сектори	6 097,0	6 149,7	5 938,5	5 745,2	75%	-404,6
Телекоммуникация сектори	1 152,8	965,6	850,4	763,9	10%	-201,3
Банк сектори	450,2	579,7	653,4	649,3	8%	69,6
Тўқимачилик сектори	112,4	119,9	116,3	132,5	2%	12,6
Бошқа секторлар	336,4	361,6	382,7	409,7	5%	48,1

¹⁴Умумий ташқи қарз асосий компаниялар томонидан тақдим этилган қарзни ўз ичига олади.

¹⁵Давлат ташқи қарзи давлат томонидан жалб қилинган қарз ва давлат кафолати остида олинган қарздан иборат. Хусусий ташқи қарзи давлат томонидан кафолатланмаган давлат корхоналарини ўз ичига олувчи хўжалик субъектларининг ташқи қарзидан иборат.

5-жадвалда жалб қилиш муддатлари бўйича ташқи қарзни ажратилиши келтирилмоқда.

5-жадвал

Жалб қилиш муддатлари бўйича ташқи қарзни ажратилиши¹⁶
(2018 йилнинг 1 июль ҳолатига кўра)

Қарзни жалб қилиш муддати	Қарздорлик суммаси (млн. долл.)	Салмоғи (в %)
1 йилгача	170,1	1%
1 йилдан 5 йилгача	985,2	6%
5 йилдан 10 йилгача	1 106,5	7%
10 йилдан ортиқ	13 518,0	86%
ЖАМИ:	15 779,8	100%

2018 йилнинг I ярим йиллиги учун қарздорликнинг ўсиши давлат секторига тўғри келмоқда (479 млн. долл.), шу билан бирга хусусий секторнинг қарздорлиги 476 млн. долларга камайди. Шундай қилиб, давлат ташқи қарзи давлат лойиҳаларини молиялаштириш учун янги қарз олишларни жалб қилиш ҳисобига ўсиш тенденциясини сақлаб қолди.

Таъкидлаш лозимки, 2018 йилнинг I ярим йиллигида хусусий сектор томонидан жами 298,6 млн. доллар миқдордаги ташқи қарз жалб қилинди. Қарзни жалб қилиш асосан банклар – 176,6 млн. долл., улардан 110,6 млн. долл. – давлат улуши бўлган банклар, 24,3 млн. долл. – тўқимачилик соҳаси корхоналари ва 63,9 млн. долл. – иқтисодиётнинг бошқа секторлари корхоналарига тўғри келади.

Шунингдек 2018 йилнинг I ярим йиллигида 686,3 млн. долл. миқдордаги асосий қарз ва 176,6 млн. долл. миқдордаги фоизларнинг тўлови амалга оширилди.

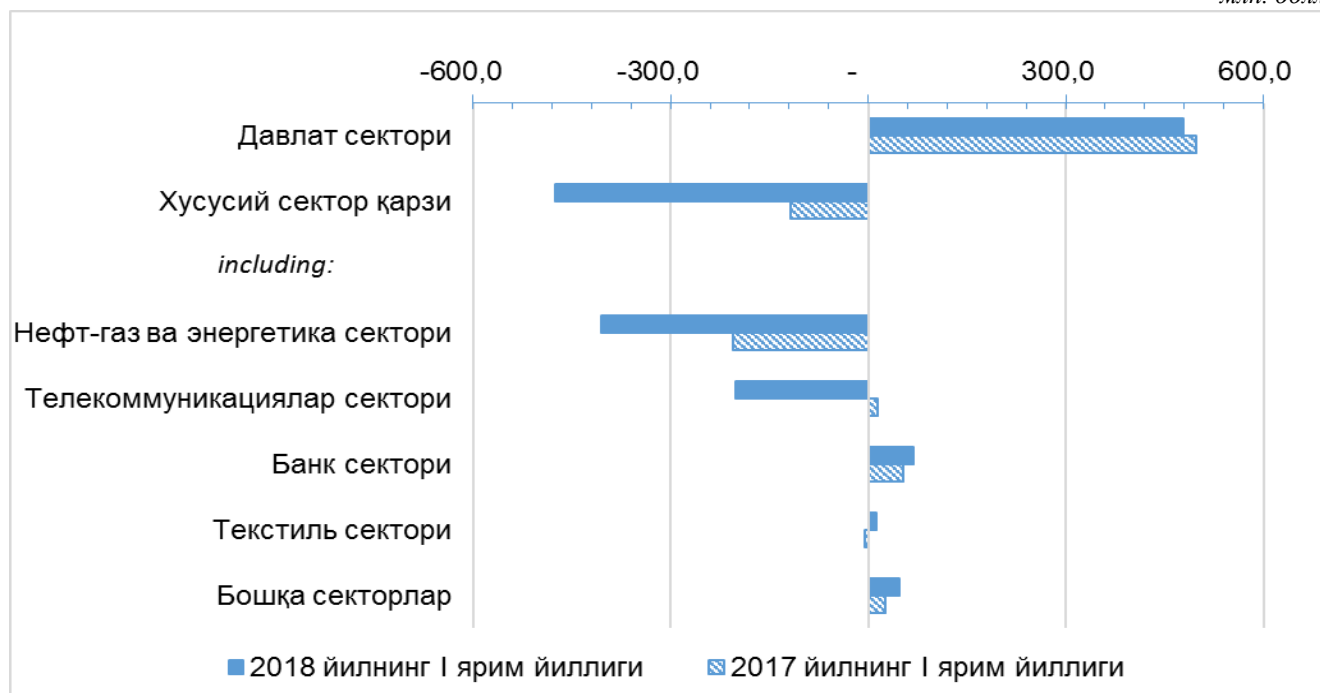
Бунда асосий қарзни сўндиришнинг сезиларли ҳажми нефть, газ ва энергетика сектори (446,5 млн. долл.), шунингдек банк (107,9 млн. долл.) ва телекоммуникация сектори (103,8 млн. долл.) га тўғри келмоқда. Нефть, газ ва энергетика сектори корхоналари томонидан 148,8 млн. доллар миқдордаги фоизлар тўланган эди.

2018 йилнинг I ярим йиллиги учун ва 2017 йилдаги асосий қарзни жалб қилиш ва тўлаш натижасида қарздорлик қолдиғининг ўзгариши 11-диаграммада кўрсатилган.

¹⁶ Ажратиш қарз олишларни сўндиришнинг бирламчи муддатларидан келиб чиққан ҳолда ўтказилган.

2017-2018 йилларнинг I ярим йиллиги учун асосий қарз қолдиқларининг ўзгариши

млн. долл.



12-15-диаграммаларда қарзни жалб қилиш ва асосий қарз ва фоизларни тўлаш тўғрисидаги маълумотлар акс эттирилган.

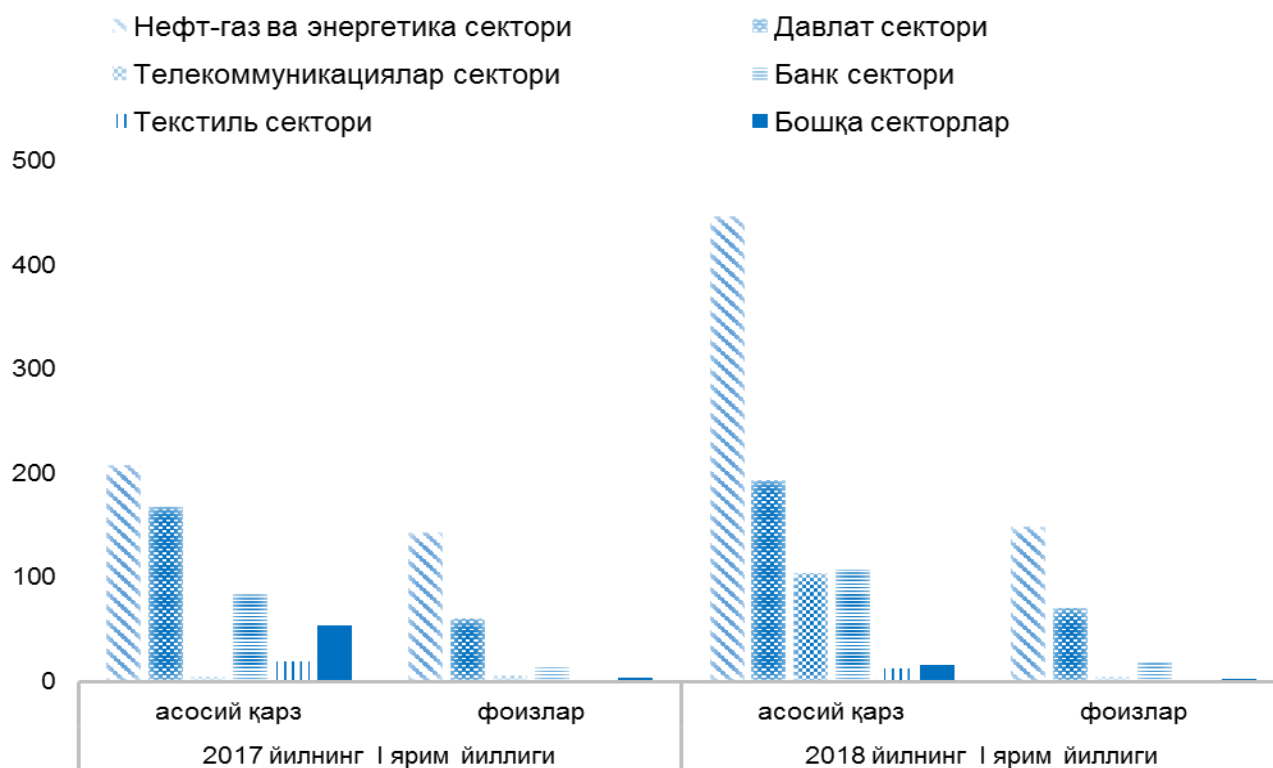
2017-2018 йилларнинг I ярим йиллиги учун иқтисодиёт секторлари бўйича ташқи қарзни жалб этиш

млн. долл.



2017-2018 йилларнинг I ярим йиллиги учун иқтисодиёт секторлари бўйича асосий қарз ва фоизлар бўйича тўлашлар

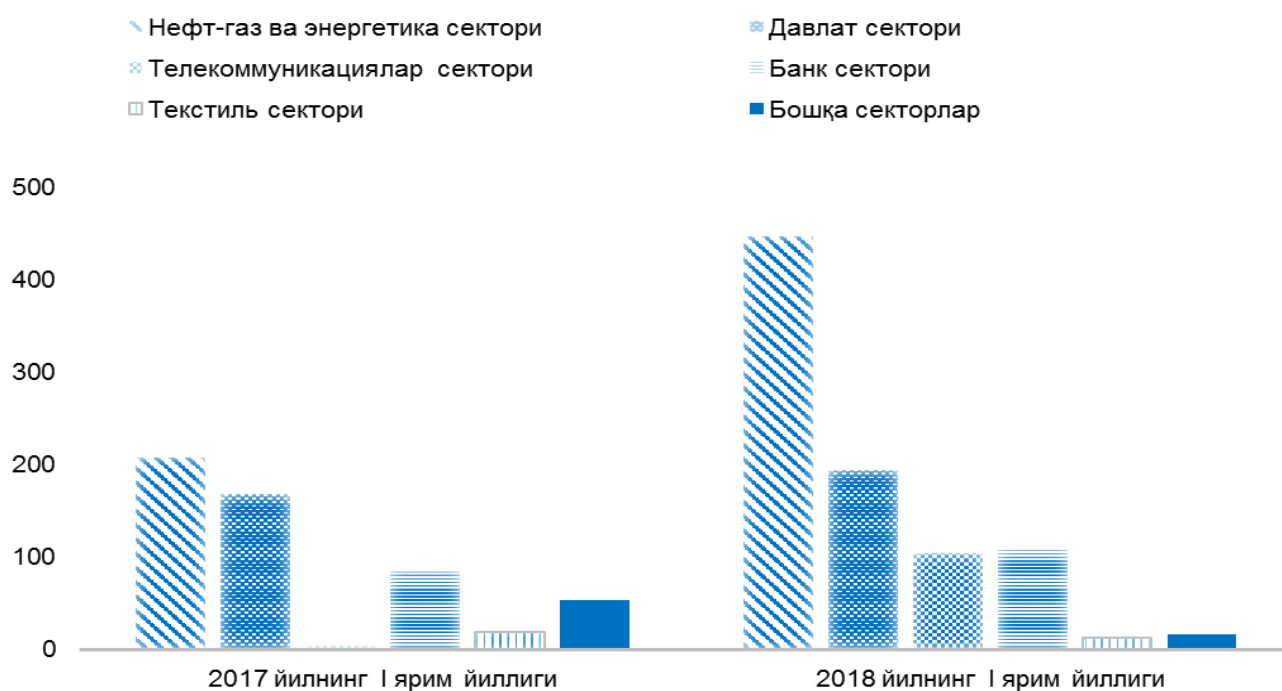
млн. долл.



14-диаграмма.

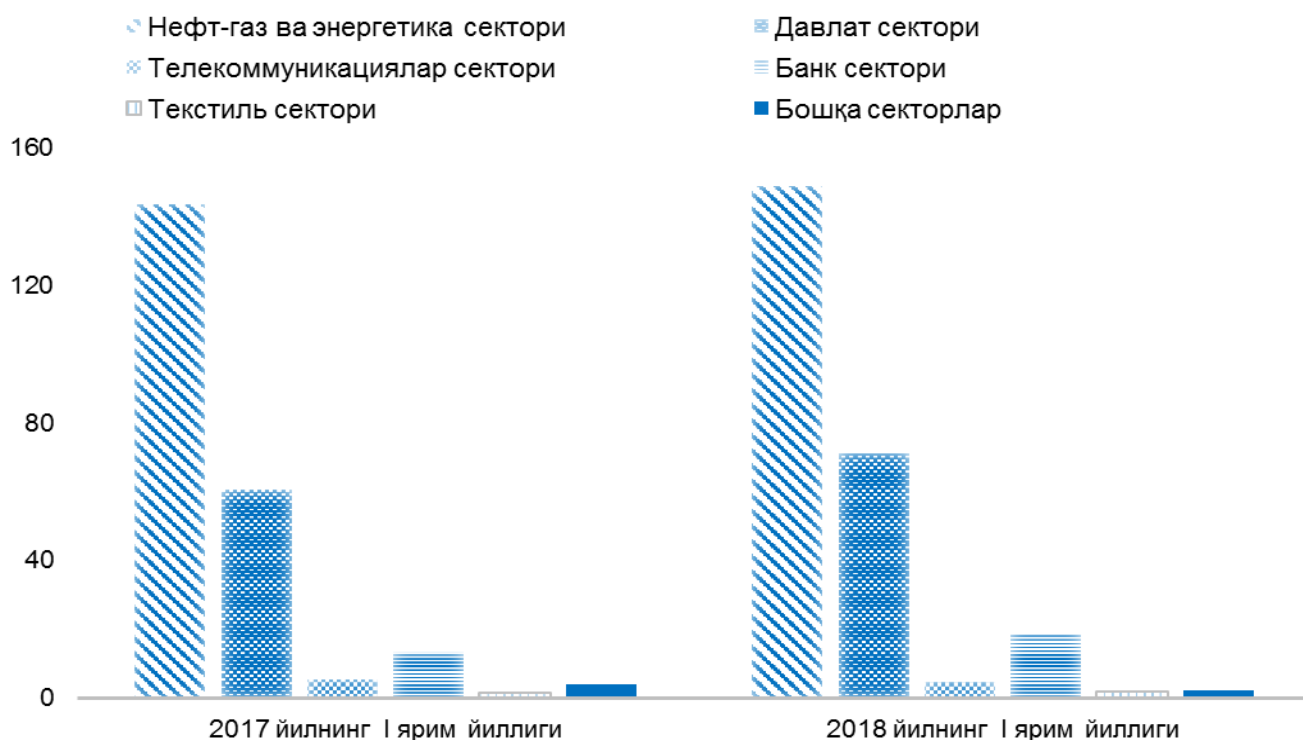
2017-2018 йилларнинг I ярим йиллиги учун иқтисодиёт секторлари бўйича асосий қарзни тўлаш

млн. долл.



**2017-2018 йилларнинг I ярим йиллиги учун иқтисодиёт секторлари бўйича
фоизларни тўлаш**

млн. долл.



5.1-5.8-иловаларда 2018 йилнинг I ярим йиллиги учун тушумлар ва сўндиришлар тўғрисидаги маълумотлар, шунингдек Жаҳон банкининг ҳисобот тизимида мувофиқ кредиторлар ва қарз олувчилар турлари бўйича хусусий ташқи қарз бўйича асосий қарз ва фоизларни сўндиришнинг прогнозлари тақдим этилмоқда.

Ўзбекистон Республикасининг тўлов баланси
(таҳлилий кўриниши)

млн. долл.

Моддалар	2018 йил		
	I чорак	II чорак	I ярим йиллик
I. Жорий операциялар ҳисоби фарқи	111,7	-1 211,1	-1 099,4
Товарлар, кредит (экспорт)	3 009,3	2 374,1	5 383,5
Товарлар, дебет (импорт)	3 630,2	4 438,5	8 068,7
Товарлар сальдоси	-620,9	-2 064,4	-2 685,2
Хизматлар, кредит (экспорт)	601,6	734,3	1 335,8
Хизматлар, дебет (импорт)	1 238,1	1 633,2	2 871,4
Товарлар ва хизматлар сальдоси	-1 257,5	-2 963,3	-4 220,8
Бирламчи даромадлар, кредит	1 573,7	2 316,2	3 889,9
Бирламчи даромадлар, дебет	429,2	892,0	1 321,2
Товарлар, хизматлар фарқи ва бирламчи даромадлар	-113,0	-1 539,2	-1 652,1
Иккиламчи даромадлар, кредит	515,9	712,2	1 228,1
Иккиламчи даромадлар, дебет	291,3	384,1	675,3
II. Капитал билан операциялар ҳисоби (резервлардан ташқари)	28,8	6,0	34,8
Капитал билан операциялар ҳисоби, кредит	28,8	6,0	34,8
Капитал билан операциялар ҳисоби, дебет	0,0	0,0	0,0
Капитал билан операциялар ҳисоб фарқи ва жорий операциялар ҳисоби	140,5	-1 205,1	-1 064,6
III. Молиявий ҳисоб	-86,7	-538,0	-624,7
Тўғридан-тўғри инвестициялар, активлар	0,1	0,5	0,7
Капиталда иштирок этиш инструментлари ва инвестицион фондларнинг пай/акциялари	0,1	0,0	0,2
Қарз инструментлари	0,0	0,5	0,5
Тўғридан-тўғри инвестициялар, мажбуриятлар	279,2	159,7	438,9
Капиталда иштирок этиш инструментлари ва инвестицион фондларнинг пай/акциялари	254,8	229,6	484,4
Қарз инструментлари	24,4	-69,9	-45,5
Портфель инвестициялари, активлар	0,0	0,0	0,0
Капиталда иштирок этиш инструментлари ва инвестицион фондларнинг пай/акциялари	0,0	0,0	0,0
Қарз инструментлари	0,0	0,0	0,0
Портфель инвестициялари, мажбуриятлар	1,2	3,1	4,3
Капиталда иштирок этиш инструментлари ва инвестицион фондларнинг пай/акциялари	1,2	3,1	4,3
Қарз инструментлари	0,0	0,0	0,0
Ҳосилавий молия инструментлар (резервлардан ташқари)	0,0	0,0	0,0
Ҳосилавий молия инструментлар, активлар	0,0	0,0	0,0
Ҳосилавий молия инструментлар, мажбуриятлар	0,0	0,0	0,0
Бошқа инвестициялар, активлар	163,6	356,3	519,9

Бошқа капиталда иштирок этиш инструментлари	0,0	0,0	0,0
Қарз инструментлари	163,6	356,3	519,9
Бошқа инвестициялар, мажбуриятлар	-30,0	732,1	702,2
Бошқа капиталда иштирок этиш инструментлари	0,0	0,0	0,0
Қарз инструментлари	-30,0	732,1	702,2
Резерв активлари	384,5	-604,1	-219,5
Резерв активлари	384,5	-604,1	-219,5
ХВФдан тоза қарз олиш (резерв позициясидан ташқари)	0,0	0,0	0,0
Алоҳида молиялаштириш	77,6	-546,0	0,0
Жорий операциялар ҳисоби сальдоси, капитал ва молиявий ҳисоб билан операциялар	227,2	-667,1	-440,0
IV. Хатолар ва йўқотишлар	157,3	63,1	220,4

Ушбу статистикавий ҳисобот Тўлов балансини тузиш қўлланмасининг (РПБ 6) 6-наширида белгиланган стандарт кўринишини қўллайди.

Ўзбекистон Республикаси халқаро инвестицион позицияси

млн. долл.

Кўрсаткичлар	2018 йилнинг I ярим йиллиги		
	2017 й. IV чораги	2018 й. I чораги	2018 й. II чораги
Активлар	45 510,2	46 105,3	45 603,3
Тўғридан-тўғри инвестициялар	180,9	181,1	180,6
Капиталда иштирок этиш инструментлари ва инвестицион фондларнинг пай/акциялари	21,9	22,1	21,1
Тўғри инвесторнинг тўғри инвестиция киритилган корхонага инвестициялари	21,9	22,1	21,1
Тўғри инвестиция киритилган корxonанинг тўғри инвесторга инвестицияси (тескари инвестициялаш)	0,0	0,0	0,0
Қардош корхоналар ўртасида инвестициялар	0,0	0,0	0,0
Қарз инструментлари	159,0	159,0	159,5
Тўғри инвесторнинг тўғри инвестиция киритилган корхонага инвестициялари	3,4	2,8	2,7
Тўғри инвестиция киритилган корxonанинг тўғри инвесторга инвестицияси (тескари инвестициялаш)	0,0	0,0	0,0
Қардош корхоналар ўртасида инвестициялар	155,5	156,1	156,8
Портфель инвестициялари	1,2	1,2	1,2
Капиталда иштирок этиш инструментлари ва инвестицион фондларнинг пай/акциялари	1,2	1,2	1,2
Марказий банк	0,0	0,0	0,0
Марказий банкдан бошқа депозит ташкилотлари	1,2	1,2	1,2
Давлат бошқаруви сектори	0,0	0,0	0,0
Бошқа секторлар	0,0	0,0	0,0
Бошқа молиявий ташкилотлар	0,0	0,0	0,0
Қарзд қимматли қоғозлари	0,0	0,0	0,0
Марказий банк	0,0	0,0	0,0
Марказий банкдан бошқа депозит ташкилотлари	0,0	0,0	0,0
Давлат бошқаруви сектори	0,0	0,0	0,0
Бошқа секторлар	0,0	0,0	0,0
Бошқа молиявий ташкилотлар	0,0	0,0	0,0
Ҳосилавий молия инструментлар (резервлардан ташқари) ва ходимлар учун акцияларнинг опционлари	0,0	0,0	0,0
Бошқа инвестициялар	17 251,3	17 429,1	17 761,1
Бошқа капиталда иштирок этиш инструментлари	0,0	0,0	0,0
Қарз инструментлари	17 251,3	17 429,1	17 761,1
Марказий банк	66,1	22,5	38,6
Марказий банкдан бошқа депозит ташкилотлари	2 867,9	2 711,0	2 441,0
Давлат бошқаруви сектори	0,0	0,0	0,0
Бошқа секторлар	14 317,3	14 695,6	15 281,6
Бошқа молиявий ташкилотлар	10,0	10,0	10,0
Резерв активлари	28 076,9	28 494,0	27 660,5
Монетар олтин	14 034,1	13 976,8	13 842,2
Қарз олишларнинг махсус ҳуқуқлари	378,9	386,9	374,3

ХВФдаги резерв позицияси	0,0	0,0	0,0
Бошқа резерв активлари	13 663,9	14 130,3	13 444,0
Мажбуриятлар	29 208,0	29 574,1	30 331,5
Тўғридан-тўғри инвестициялар	4 728,1	4 950,1	5 072,6
Капиталда иштирок этиш инструментлари ва инвестицион фондларнинг пай/акциялари	3 423,1	3 734,4	3 930,1
Тўғри инвесторнинг тўғри инвестиция киритилган корхонага инвестициялари	3 423,1	3 734,4	3 930,1
Тўғри инвестиция киритилган корхонанинг тўғри инвесторга инвестицияси (тескари инвестициялаш)	0,0	0,0	0,0
Қардош корхоналар ўртасида инвестициялар	0,0	0,0	0,0
Қарз инструментлари	1 304,9	1 215,6	1 142,5
Тўғри инвесторнинг тўғри инвестиция киритилган корхонага инвестициялари	1 231,7	1 141,5	1 068,1
Тўғри инвестиция киритилган корхонанинг тўғри инвесторга инвестицияси (тескари инвестициялаш)	0,0	0,0	0,0
Қардош корхоналар ўртасида инвестициялар	73,2	74,1	74,4
Портфель инвестициялари	8,8	25,8	102,6
Капиталда иштирок этиш инструментлари ва инвестицион фондларнинг пай/акциялари	8,8	25,8	102,6
Марказий банк	0,0	0,0	0,0
Марказий банкдан бошқа депозит ташкилотлари	2,9	2,9	3,1
Давлат бошқаруви сектори	0,0	0,0	0,0
Бошқа секторлар	5,9	22,9	99,5
Бошқа молиявий ташкилотлар	0,5	0,5	0,7
Қарзд қимматли қоғозлари	0,0	0,0	0,0
Марказий банк	0,0	0,0	0,0
Марказий банкдан бошқа депозит ташкилотлари	0,0	0,0	0,0
Давлат бошқаруви сектори	0,0	0,0	0,0
Бошқа секторлар	0,0	0,0	0,0
Бошқа молиявий ташкилотлар	0,0	0,0	0,0
Ҳосилавий молия инструментлар (резервлардан ташқари) ва ходимлар учун акцияларнинг опционлари	0,0	0,0	0,0
Бошқа инвестициялар	24 471,1	24 598,2	25 156,2
Бошқа капиталда иштирок этиш инструментлари	0,0	0,0	0,0
Қарз олишларнинг махсус ҳуқуқлари (Мажбуриятларни тоза қабул қилиш)	0,0	0,0	0,0
Бошқа қарз инструментлари	24 471,1	24 598,2	25 156,2
Марказий банк	0,0	0,0	0,0
Марказий банкдан бошқа депозит ташкилотлари	687,8	785,8	849,7
Давлат бошқаруви сектори	7 600,0	7 929,2	8 079,2
Бошқа секторлар	16 183,3	15 883,2	16 227,3
Бошқа молиявий ташкилотлар	13,5	16,6	15,9
Ўзбекистон Республикаси тоза халқаро инвестицион позицияси	16 302,2	16 531,2	15 271,8

Ушбу статистикавий ҳисобот Тўлов балансини тузиш қўлланмасининг (РПБ 6) 6-наширида белгиланган стандарт кўринишини қўллайди.

2018 йилнинг I ярим йиллигида ташқисавдо айланмаси

млн. долл.

	2018 йил			2018 йилнинг январь-июни учун Давстатқўм маълумотлари бўйича
	I чорак	II чорак	I ярим йиллик	
Ташқисавдо айланмаси	6 639,6	6 812,6	13 452,2	12 880,1
Расмий савдо	6 805,2	6 777,8	13 583,0	12 880,1
Моккилик савдоси	269,0	363,9	632,9	-
Экспорт	3 009,3	2 374,1	5 383,5	5 392,9
FOB экспорти	1 628,4	2 000,5	3 628,9	3 834,8
Моккилик савдоси	56,6	56,6	113,2	-
Портлардаги товарлар	43,4	39,9	83,3	-
Номонетар олтин	1 280,9	277,2	1 558,1	1 558,1
Импорт	3 630,2	4 438,5	8 068,7	7 487,2
CIF импорти	3 893,2	4 500,1	8 393,3	7 484,6
Моккилик савдоси	212,5	307,3	519,7	-
Портлардаги товарлар	16,6	22,2	38,8	-
Фрахт	494,7	391,1	885,8	-
Номонетар олтин	2,6	-	2,6	2,6
Сальдо	-620,9	-2 064,4	-2 685,2	-2 094,3
Расмий савдонинг	-986,5	-2 222,5	-3 209,0	-2 094,3
Моккилик савдосининг	-155,9	-250,7	-406,6	-

Товарлар экспорт ва импорт тузилмаси

млн. долл.

Бўлим	Товарлар гуруҳининг номи	2018 йилнинг I чораги				2018 йилнинг II чораги				2018 й. I ярим йиллик	
		экспорт	%	импорт	%	экспорт	%	импорт	%	экспорт	импорт
Концентрация коэффициенти			81		36		73		35		
I	Тирик ҳайвонот ва чорвачилик маҳсулотлари	5	0,1	21	0,2	5	0,1	24	0,2	11	44
II	Келиб чиқиши ўсимликка мансуб маҳсулотлар	141	1,6	200	2,1	395	9,3	178	1,7	536	378
III	Мойлар ва келиб чиқиши ўсимлик ёки ҳайвонотга мансуб ёғлар	0	0,0	71	1,1	0	0,0	45	0,5	1	116
IV	Озиқ-овқат саноати маҳсулотлари, спиртли ичимлик, тамаки	14	0,2	199	3,4	18	0,3	150	1,8	31	349
IX	Ёғоч ва ёғоч буюмлари	0	0,0	144	2,3	1	0,0	153	2,2	1	297
V	Минерал маҳсулотлар	557	16,9	289	5,0	686	28,6	245	2,9	1243	534
VI	Кимё саноати маҳсулотлари	113	2,2	383	4,8	95	2,1	387	4,1	207	770
VII	Пластмассалар ва улардан буюмлар: каучук	125	3,8	215	1,5	131	5,1	211	1,4	256	426
VIII	Тери хом ашёси, тери, мўйна хом ашёси ва буюмлар	19	0,6	1	0,0	16	0,6	2	0,0	35	2
X	Қоғоз массаси	7	0,2	60	0,5	10	0,3	55	0,4	17	115
XI	Тўқимачилик ва тўқимачилик буюмлари	426	7,4	70	0,4	406	9,3	65	0,3	832	135
XII	Оёқ кийим ва бош кийимлар, зонтлар, асолар	3	0,0	7	0,1	4	0,1	4	0,0	7	11
XIII	Тошдан, гипсдан, цементдан, асбестдан буюмлар	4	0,1	36	0,3	9	0,2	34	0,2	14	70
XIV	Қимматбаҳо металллар, қимматбаҳо ёки ярим қимматбаҳо тошлар	1 281	44	4	0,1	310	12,3	1	0,0	1591	5

Бўлим	Товарлар гуруҳининг номи	2018 йилнинг I чораги				2018 йилнинг II чораги				2018 й. I ярим йиллик	
		экспорт	%	импорт	%	экспорт	%	импорт	%	экспорт	импорт
XV	Қимматбаҳо бўлмаган металллар ва улардан буюмлар	133	2,5	565	3,7	155	4,2	561	3,3	288	1126
XVI	Машиналар, асбоб-ускуна, механизмлар, электротехникавий асбоб-ускуна	42	0,4	1 152	5,0	22	0,2	1 453	5,5	64	2605
XVII	Ерусти, ҳаво ва сув транспорти воситалари	35	0,8	357	4,4	12	0,2	798	8,7	47	1154
XVIII	Оптикавий, фотографикавий инструментлар ва аппаратлар	1	0,0	76	0,7	2	0,1	81	0,7	3	157
XX	Ҳар хил саноат товарлари	2	0,0	46	0,5	2	0,0	53	0,5	4	99
XXI	Санъат асарлари, антиқа буюмлар	0	0,0	0	0,0	0	0,0	0	0,0	0	0
Жами		2 909		3 894		2 278		4 500		5187	8394

**Концентрация коэффиценти алоҳида товар гуруҳларининг экспорт/импорт муносабатлари квадратлари суммасининг квадрат илдизининг уларнинг жами ҳажмига нисбати сифатида ҳисобланади. Коэффициентнинг охиши умумий ҳажмда айрим товарлар гуруҳлари салмогининг кўпайишини билдиради.*

**Юқори коэффициентли
товар концентрацияси билан экспорт қилинувчи товарлар**

млн. долл.

Бўлим ва товар коди	Товарларнинг номи	2018 йилнинг I чораги	2018 йилнинг II чораги	2018 й. I ярим йиллик
	Жами экспорт	2 909	2 245	5 187
	Асосий экспорт номенклатураси	2 457	1 741	4 198
II	Келиб чиқиши ўсимликка мансуб маҳсулотлар			
713	Қуритилган дуккакли сабзавотлар, шеллед ҳолидагилари, уруғ нўсти арчиб тозаланган ёки тозаланмаган, янчилган ёки янчилмаган	35	43	78
1001	Бугдой ва меслин	18	17	36
806	Янги узилган ёки қуритилган узум	17	8	26
809	Абрикослар, олча ва гилос, шафтоли (жумладан нектаринлар), олхўри ва терн, янгиси	0	200	200
V	Минерал маҳсулотлар			
2711	Нефть газлари ва газсимон Бошқа углеводородлар	487	641	1 129
VI	Кимё саноати маҳсулотлари			
2844	Кимёвий радиоактив элементлар ва радиоактив изотоплар (шу жумладан бўлинадиган ёки тикланадиган кимёвий элементлар ва изотоплар) ва уларнинг бирикмалари; ушбу маҳсулотларни ўз ичига олган аралашмалар ва қолдиқлар	58	43	100
3102	Минерал ёки кимёвий, азот ўғитлар	26	16	43
VII	Пластмассалар ва улардан буюмлар: каучук			
3901	Бирламчи шакллардаги этилен полимерлари	110	114	223
XI	Тўқимачилик ва тўқимачилик буюмлар			
5205	Чакана савдода сотиши учун қadoқланмаган, таркибида 85 % ёки ундан кўп пахта толасини ўз ичига олган, пахтали ип калаваси (тикув ипларидан ташқари)	185	193	378
5201	Титилмаган пахта толаси	103	66	169
XIV	Қимматбаҳо металллар, қимматбаҳо ёки ярим қимматбаҳо тошлар			
7108	Олтин	1 281	277	1 558
XV	Қимматбаҳо бўлмаган металллар ва улардан буюмлар	0	0	0
7403	Тозаланган мис ва мис қотишмалари	62	90	152

Бўлим ва товар коди	Товарларнинг номи	2018 йилнинг I чораги	2018 йилнинг II чораги	2018 й. I ярим йиллик
7408	<i>Мис сими</i>	32	13	45
7214	<i>Темирдан ёки легирланмаган пўлатдан симлар, кейинги ишловсиз, чўкичлаш, қайноқ прокатка қилиши, қайноқ чўзиши ёки қайноқ экструдирлашдан ташиқари, шу жумладан прокатка қилишдан кейин ўралган Бошқа</i>	15	17	31
XVI	Машиналар, асбоб-ускуна, механизмлар; электротехникавий асбоб-ускуна			
8411	<i>Бошқа турбореактив ва турбовинтли, газ турбинали двигателлар</i>	7	0	7
8504	<i>Электр трансформаторлар, статик электр ўзгартгичлар (масалан, тўзриловчилар), индуктивлик галтаклари ва дросселлар</i>	5	1	6
8528	<i>Таркибига қабул қилувчи телевизион аппарат кирмайдиган мониторлар ва проекторлар; таркибига кенг қамровли радиоприёмник ёки аппаратура, ёзиб олувчи ёки овозни акс эттирувчи ёки тасвирловчилар кирадиган ёки кирмайдиган телевизион алоқа учун қабул қилувчи аппаратлар</i>	4	1	5
8535	<i>Коммутация қилиши ёки электр занжирларни ҳимоя қилиши учун ёки электр занжирларга ёки электр занжирларда улаш учун электр аппаратлари (масалан, ўчиргичлар, переключателлар, узгичлар, эрувчан сақлагичлар, чақмоққайтаргичлар, кучланиши чеклагичлари)</i>	4	1	5
8544	<i>Изоляция қилинган симлар (шу жумладан сирланган ёки анодлаштирилган), кабеллар (шу жумладан коаксиалли кабеллар) ва бошқа уланиши мосламали ёки усиз изоляция қилинган электр ўтказгичлар; оптик толали кабеллар</i>	7	1	8

**Юқори коэффициентли
товар концентрацияси билан импорт қилинувчи товарлар**

млн. долл.

Бўлим ва товар коди	Товарлар гуруҳининг номи	2018 йилнинг I чораги	2018 й. II чораги	2018 й. I ярим йиллик
	Жами импорт	3 894	4 500	8 394
	Асосий товар номенклатураси	1 571	1 484	3 055
II	Келиб чиқиши ўсимликка мансуб маҳсулотлар			
1001	<i>Бугдой ва меслин</i>	67	57	124
1101	<i>Бугдой ёки жавдар бугдой уни</i>	33	43	76
IV	Озиқ-овқат саноати маҳсулотлари, спиртли ичимлик, тамаки			
1701	<i>Шакарқамишли ёки лавлагили шакар ва қаттиқ ҳолатдаги кимёвий тоза сахароза</i>	132	77	208
V	Минерал маҳсулотлар			
2710	<i>Битуминоз жинслардан олинган нефть ва нефть маҳсулотлари, қайта ишланмаганларидан ташқари; бошқа жойида номи келтирилмаган ёки унга киритилмаган, таркибида 70% ёки ундан кўп нефть ёки битуминоз жинслардан олинган нефть маҳсулотлари бўлган маҳсулотлар</i>	187	99	286
2709	<i>Битуминоз жинслардан олинган қайта ишланмаган нефть ва қайта ишланмаган нефть маҳсулотлари</i>	44	77	122
VI	Кимё саноати маҳсулотлари			
3004	<i>Дозалаштирилган доривор шакллардаги кўринишида қадоқлаштирилган, аралаштирилган ёки аралаштирилмаган маҳсулотлардан иборат дори-дармон воситалари (3002, 3005 ёки 3006 товар позициясидан ташқари товарлар)</i>	185	181	366
VII	Пластмассалар ва улардан буюмлар: каучук			
4011	<i>Янги пневматик резинали шиналар ва покришклар</i>	40	41	82
3912	<i>Целлюлоза ва унинг кимёвий ҳосиллари, бирламчи шаклларда, бошқа жойида номи келтирилмаган ёки унга киритилмаган</i>	19	22	41
3904	<i>Винилхлорид ёки Бошқа галогенлаштирилган олефинларнинг полимерлари</i>	19	12	32
3902	<i>Пропилен ёки бирламчи шакллардаги Бошқа олефинларнинг полимерлари</i>	15	10	24

Бўлим ва товар коди	Товарлар гуруҳининг номи	2018 йилнинг I чораги	2018 й. II чораги	2018 й. I ярим йиллик
XV	Қимматбаҳо бўлмаган металллар ва улардан буюмлар			
7304	Қора металллардан ичи бўйи, чоксиз трубалар, трубклар ва профиллар (чўян қуйишидан ташқари)	81	87	168
7210	Темирдан ёки легирланмаган пўлатдан ясалган, кенглиги 600 мм ёки ундан ортиқ бўлган ясси прокат, қопланган, гальвани ёки бошқа қоплама билан	64	61	126
7208	Темирдан ёки легирланмаган пўлатдан ясалган, кенглиги 600 мм ёки ундан ортиқ бўлган ясси прокат, иссиқ ҳолда жўваланган, қопланмаган, гальвани ёки бошқа қопламасиз	56	44	100
7207	Темирдан ёки легирланмаган пўлатдан ярим фабрикатлар	48	71	119
XVI	Машиналар, асбоб-ускуна, механизмлар; электротехникавий асбоб-ускуна			
8445	Тўқимачилик толаларини тайёрлаш учун машиналар; тўқимачилик калавасини ясаш учун тўқиш, эшиш ёки чийириш машиналари ва бошқа жиҳозлар	92	85	177
8474	Тупроқ, тош, рудаларни ёки бошқа минерал қазилмаларни навларга ажратиш, галвирдан ўтказиш, сепарация қилиш, ювиш, увоқлаш, майдалаш, аралаштириш ёки қориш учун жиҳозлар	75	54	130
8429	Бурилмайдиган ва буриладиган ағдаргичли бульдозерлар, грейдерлар, тархлагичлар, скреперлар, механикавий белкураклар, экскаваторлар, битта ковили юклагичлар, шиббалаш машиналари ва ўзиюрар йўл катоклари	70	87	157
8537	Электр тоқини бошқариш ёки тақсимлаш учун, 8535 ёки 8536 товар позициясидаги икки ёки ундан ортиқ мосламалар билан жиҳозланган, пультлар, панеллар, консоллар, столлар, тақсимлаш ичитлари ва электр аппаратлари учун Бошқа асослар	28	21	48
8481	Труба қувурлари, қозонлари, резервуарлар, цистерналар, баклар ёки худди шундай сизимлар учун кранлар, клапанлар, венти́ллар ва худди шундай арматура	25	34	59
8477	Резина ёки пластмассани қайта ишлаш ёки ушбу материаллардан маҳсулотлар ишлаб чиқариш учун ускуна	38	29	67

Бўлим ва товар коди	Товарлар гуруҳининг номи	2018 йилнинг I чораги	2018 й. II чораги	2018 й. I ярим йиллик
8479	<i>Ушбу гуруҳнинг бошқа жойида номи келтирилмаган ёки унга киритилмаган, индивидуал функцияларга эга машиналар ва механик мосламалар</i>	36	27	63
XVII	Ерусти, ҳаво ва сув транспорти воситалари			
8708	<i>Моторли транспорт воситаларининг қисмлари ва анжомлари</i>	142	217	359
8704	<i>Юкларни ташиши учун моторли транспорт воситалари</i>	76	46	122

Товарлар билан ташқи савдонинг жўғрофий тузилмаси*

млн. долл.

Минтақа/Мамлакат	2018 йилнинг I чораги				2018 йилнинг II чораги				2018 й. I ярим йиллик			
	экспорт	%	импорт	%	экспорт	%	импорт	%	экспорт	%	импорт	%
ЖАМИ	2 909	<i>100</i>	3 896	<i>100</i>	2 277	100	4 500	100	5 186	100	8 396	100
МДҲ	696	<i>23,9</i>	1 468	<i>37,7</i>	976	42,8	1 376	30,6	1 671	32,2	2 844	33,9
РОССИЯ	391	<i>13,4</i>	932	<i>23,9</i>	420	18,4	759	16,9	811	15,6	1 691	20,1
ҚОЗОҒИСТОН	201	<i>6,9</i>	360	<i>9,2</i>	410	18,0	399	8,9	611	11,8	759	9,0
ҚИРҒИЗИСТОН	39	<i>1,4</i>	38	<i>1,0</i>	76	3,3	38	0,8	115	2,2	76	0,9
УКРАИНА	28	<i>1,0</i>	59	<i>1,5</i>	15	0,7	86	1,9	43	0,8	145	1,7
БЕЛОРУССИЯ	9	<i>0,3</i>	36	<i>0,9</i>	10	0,4	39	0,9	19	0,4	75	0,9
ТУРКМАНИСТОН	5	<i>0,2</i>	32	<i>0,8</i>	7	0,3	37	0,8	13	0,2	69	0,8
ТОЖИКИСТОН	18	<i>0,6</i>	9	<i>0,2</i>	30	1,3	11	0,2	47	0,9	19	0,2
ОЗАРБАЙЖОН	6	<i>0,2</i>	2	<i>0,1</i>	6	0,3	7	0,1	12	0,2	9	0,1
АРМАНИСТОН	0	<i>0,0</i>	0	<i>0,0</i>	0	0,0	1	0,0	1	0,0	1	0,0
ОСИЁ	666	<i>22,9</i>	1 286	<i>33,0</i>	725	31,8	1 604	35,7	1 391	26,8	2 890	34,4
ХИТОЙ	440	<i>15,1</i>	841	<i>21,6</i>	514	22,6	823	18,3	954	18,4	1 664	19,8
КОРЕЯ РЕСПУБЛИКАСИ	7	<i>0,3</i>	287	<i>7,4</i>	7	0,3	446	9,9	14	0,3	733	8,7
ЯПОНИЯ	0	<i>0,0</i>	33	<i>0,8</i>	0	0,0	188	4,2	0	0,0	221	2,6
АФҒОНИСТОН	123	<i>4,2</i>	0	<i>0,0</i>	97	4,3	0	0,0	220	4,2	1	0,0
ЭРОН	48	<i>1,7</i>	21	<i>0,5</i>	62	2,7	23	0,5	110	2,1	44	0,5
ҲИНДИСТОН	4	<i>0,1</i>	51	<i>1,3</i>	1	0,1	53	1,2	5	0,1	104	1,2
ПОКИСТОН	4	<i>0,1</i>	12	<i>0,3</i>	8	0,3	32	0,7	11	0,2	43	0,5
ВЬЕТНАМ	7	<i>0,2</i>	3	<i>0,1</i>	13	0,6	4	0,1	20	0,4	7	0,1
МАЛАЙЗИЯ	1	<i>0,0</i>	20	<i>0,5</i>	1	0,0	15	0,3	2	0,0	35	0,4
БАНГЛАДЕШ	13	<i>0,5</i>	4	<i>0,1</i>	9	0,4	4	0,1	22	0,4	8	0,1
ИНДОНЕЗИЯ	9	<i>0,3</i>	1	<i>0,0</i>	9	0,4	1	0,0	18	0,3	2	0,0

Минтақа/Мамлакат	2018 йилнинг I чораги				2018 йилнинг II чораги				2018 й. I ярим йиллик			
	экспорт	%	импорт	%	экспорт	%	импорт	%	экспорт	%	импорт	%
ИСРОИЛ	0	0,0	4	0,1	0	0,0	6	0,1	1	0,0	10	0,1
ЕВРОПА	1 540	52,9	1 032	26,5	569	25,0	1 127	25	2 109	40,7	2 159	25,7
Еврозона	68	2,3	657	16,9	66	2,9	699	15,5	134	2,6	1 356	16,1
ГЕРМАНИЯ	5	0,2	161	4,1	5	0,2	162	3,6	10	0,2	323	3,8
ЛИТВА	2	0,1	227	5,8	3	0,1	159	3,5	5	0,1	386	4,6
ЛАТВИЯ	9	0,3	109	2,8	11	0,5	134	3,0	21	0,4	243	2,9
ИТАЛИЯ	4	0,1	47	1,2	3	0,1	75	1,7	8	0,1	122	1,5
ФРАНЦИЯ	41	1,4	24	0,6	35	1,5	27	0,6	76	1,5	51	0,6
НИДЕРЛАНДИЯ	3	0,1	21	0,5	3	0,1	38	0,8	7	0,1	59	0,7
АВСТРИЯ	0	0,0	11	0,3	0	0,0	33	0,7	0	0,0	44	0,5
БЕЛЬГИЯ	1	0,0	14	0,3	1	0,0	21	0,5	2	0,0	34	0,4
ЭСТОНИЯ	1	0,0	20	0,5	4	0,2	11	0,2	5	0,1	31	0,4
ИСПАНИЯ	0	0,0	4	0,1	0	0,0	13	0,3	0	0,0	17	0,2
СЛОВЕНИЯ	0	0,0	6	0,1	0	0,0	9	0,2	0	0,0	15	0,2
Еврозонадан ташқаридаги мамлакатлар	1 472	50,6	375	9,6	503	22,1	428	9,5	1 975	38,1	803	9,6
ШВЕЙЦАРИЯ	1 281	44,0	45	1,1	311	13,6	24	0,5	1 592	30,7	68	0,8
ТУРКИЯ	175	6,0	256	6,6	174	7,6	308	6,8	349	6,7	563	6,7
ПОЛЬША	10	0,3	18	0,5	9	0,4	23	0,5	19	0,4	41	0,5
ГРУЗИЯ	2	0,1	11	0,3	2	0,1	18	0,4	4	0,1	29	0,3
ЧЕХИЯ	1	0,0	14	0,4	1	0,1	17	0,4	2	0,0	31	0,4
ВЕНГРИЯ	-	0,0	11	0,3	-	0,0	14	0,3	-	0,0	26	0,3
БИРЛАШГАН ҚИРОЛЛИК	2	0,1	6	0,2	3	0,1	9	0,2	5	0,1	15	0,2
РУМИНИЯ	1	0,0	2	0,1	0	0,0	7	0,2	1	0,0	9	0,1
БОЛГАРИЯ	0	0,0	3	0,1	1	0,0	5	0,1	1	0,0	8	0,1
МОЛДОВА РЕСПУБЛИКАСИ	1	0,0	1	0,0	1	0,0	1	0,0	2	0,0	2	0,0
БОШҚА МАМЛАКАТЛАР	7	0,3	111	2,8	8	0,3	393	8,7	15	0,3	503	6,0

Минтақа/Мамлакат	2018 йилнинг I чораги				2018 йилнинг II чораги				2018 й. I ярим йиллик			
	экспорт	%	импорт	%	экспорт	%	импорт	%	экспорт	%	импорт	%
АҚШ	1	0,0	34	0,9	2	0,1	332	7,4	3	0,1	366	4,4
БИРЛАШГАН АРАБ АМИРЛИКЛАРИ	4	0,1	61	1,6	2	0,1	43	1,0	7	0,1	104	1,2
ГОНКОНГ	1	0,1	6	0,2	2	0,1	8	0,2	3	0,1	14	0,2
БРАЗИЛИЯ	0	0,0	1	0,0	0	0,0	2	0,1	0	0,0	4	0,0
ЭКВАДОР	-	0,0	3	0,1	-	0,0	2	0,0	-	0,0	5	0,1
ЖАНУБИЙ АФРИКА (ЖАР)	-	0,0	2	0,0	-	0,0	2	0,0	-	0,0	3	0,0
КАНАДА	0	0,0	1	0,0	0	0,0	1	0,0	0	0,0	2	0,0
МЕКСИКА	-	0,0	0	0,0	-	0,0	1	0,0	-	0,0	1	0,0
МИСР	0	0,0	0	0,0	1	0,0	0	0,0	1	0,0	1	0,0
КЕНИЯ	-	0,0	1	0,0	-	0,0	0	0,0	-	0,0	1	0,0
ШРИ-ЛАНКА	0	0,0	0	0,0	0	0,0	0	0,0	0	0,0	0	0,0
ТУНИС	0	0,0	0	0,0	0	0,0	-	0,0	0	0,0	0	0,0
АРГЕНТИНА	-	0,0	0	0,0	-	0,0	0	0,0	-	0,0	1	0,0

**СІР/FOB коррективкалари, портларда харид қилинган мокилик экспорти/импорти ва товарларни ҳисобга олмаганда*

**2018 йилнинг I ярим йиллиги учун кенгайтирилган тавсифнома бўйича
халқаро хизматларнинг баланси**

млн. долл.

	2018 йил		
	I ярим йиллик	I чорак	II чорак
Халқаро хизматларнинг баланси, жами	-1 535,5	-636,6	-899,0
Хизматларнинг экспорти	1 335,8	601,6	734,3
Бошқа томонларга тегишли моддий ресурсларни қайта ишлаш бўйича хизматлар	24,1	13,6	10,5
Бошқа томонларга тегишли бўлмаган техникавий хизмат кўрсатиш ва таъмирлаш бўйича хизматлар	3,7	2,2	1,5
Транспорт хизматлари	707,6	341,0	366,6
Йўловчи	68,4	26,7	41,7
Юк	207,9	96,1	111,8
Бошқа	431,2	218,2	213,1
Денгиз транспорти	0,0	0,0	0,0
Йўловчи	0,0	0,0	0,0
Юк	0,0	0,0	0,0
Бошқа	0,0	0,0	0,0
Ҳаво транспорти	124,3	55,1	69,2
Йўловчи	65,1	25,9	39,2
Юк	6,9	2,4	4,6
Бошқа	52,3	26,8	25,5
Транспортнинг бошқа турлари	581,5	285,0	296,5
Йўловчи	3,4	0,8	2,6
Юк	201,0	93,7	107,2
Бошқа	377,2	190,5	186,7
<i>Транспорт турларининг кенгайтирилган тавсифномаси</i>	0,0		
Темирйўл транспорти	206,0	94,0	112,0
Йўловчи	1,7	0,4	1,3
Юк	200,0	93,0	107,0
Бошқа	4,2	0,6	3,6
Автомобиль транспорти	3,5	1,7	1,9
Йўловчи	1,7	0,4	1,2
Юк	0,9	0,7	0,2
Бошқа	1,0	0,5	0,5
Труба қувурлари	332,8	172,5	160,3
Транспортнинг Бошқа турлари	40,9	17,7	23,2
Юк	0,0	0,0	0,0
Бошқа: транспортнинг бирга олиб бориладиган ва ёрдамчи хизматлари	39,1	16,8	22,3

Почта хизматлари ва курьерлик алоқа хизматлари	1,8	0,9	0,9
Сафарлар	452,4	177,6	274,7
Ишбилармонлик	0,9	0,3	0,6
Шахсий	451,5	177,3	274,2
Даволаниш муносабати билан	0,5	0,3	0,2
Таълим олиш муносабати билан	1,8	0,7	1,1
Бошқа	449,1	176,3	272,9
Қурилиш	11,8	5,3	6,5
Хориждаги қурилиш	0,0	0,0	0,0
Ўзбекистондаги қурилиш	11,8	5,3	6,5
Суғурталаш ва пенсия таъминоти соҳасидаги хизматлар	5,3	2,5	2,8
Тўғридан-тўғри суғурта қилиш	5,2	2,5	2,8
Қайта суғурталаш	0,0	0,0	0,0
Суғурталашнинг ёрдамчи хизматлари	0,0	0,0	0,0
Молиявий хизматлар	13,4	6,1	7,3
Бошқа категорияларга киритилмаган интеллектуал мулкдан фойдаланиш учун ҳақ тўлаш	0,2	0,2	0,0
Телекоммуникация, компьютер ва информация хизматлари	78,1	34,1	44,0
Телекоммуникация хизматлари	74,4	32,9	41,5
Компьютер хизматлари	3,0	0,9	2,1
Информация хизматлари	0,7	0,3	0,3
Бошқа ишбилармонлик хизматлари	27,0	13,7	13,3
Илмий-тадқиқот ва тажриба-конструкторлик ишлари	4,7	1,5	3,1
Профессионал хизматлар ва бошқарув соҳасидаги хизматлар	5,8	3,3	2,5
Савдо билан боғлиқ техникавий ва бошқа ишбилармонлик хизматлари	16,5	8,8	7,7
Маданият ва дам олиш соҳасида хусусий шахсларга хизматлар	0,3	0,2	0,1
Аудиовизуал ва улар билан боғлиқ хизматлар	0,0	0,0	0,0
Хусусий шахсларга бошқа хизматлар ва маданият ҳамда дам олиш соҳасида хизматлар	0,3	0,2	0,1
Бошқа категорияларга киритилмаган давлат товарлари ва хизматлари	12,1	5,2	7,0
Хизматлар импорти	2 871,4	1 238,1	1 633,2
Бошқа томонларга тегишли моддий ресурсларни қайта ишлаш бўйича хизматлар	1,3	1,2	0,1
Бошқа томонларга тегишли бўлмаган техникавий хизмат кўрсатиш ва таъмирлаш бўйича хизматлар	7,4	4,3	3,1
Транспорт хизматлари	915,2	496,2	419,0
Йўловчи	0,0	0,0	0,0
Юк	752,2	419,5	332,7
Бошқа	163,0	76,6	86,3
Денгиз транспорти	0,0	0,0	0,0

Йўловчи	0,0	0,0	0,0
Юк	0,0	0,0	0,0
Бошқа	0,0	0,0	0,0
Ҳаво транспорти	57,1	30,1	27,0
Йўловчи	0,0	0,0	0,0
Юк	15,4	11,2	4,2
Бошқа	41,7	18,9	22,8
Транспортнинг бошқа турлари	857,0	465,2	391,7
Йўловчи	0,0	0,0	0,0
Юк	736,8	408,3	328,5
Бошқа	120,1	56,9	63,2
<i>Транспорт турларининг кенгайтирилган тавсифномаси</i>			
Темирйўл транспорти	490,3	265,2	225,0
Йўловчи	0,0	0,0	0,0
Юк	489,7	264,8	224,8
Бошқа	0,6	0,4	0,2
Автомобиль транспорти	245,5	142,7	102,8
Йўловчи	0,0	0,0	0,0
Юк	245,5	142,7	102,8
Бошқа	0,0	0,0	0,0
Труба қувурлари	0,7	0,6	0,1
Транспортнинг Бошқа турлари	121,6	57,5	64,1
Юк	1,7	0,8	0,9
Бошқа: транспортнинг бирга олиб бориладиган ва ёрдамчи хизматлари	118,8	55,9	62,9
Почта хизматлари ва курьерлик алоқа хизматлари	1,1	0,8	0,3
Сафарлар	1 583,2	571,9	1 011,3
Ишбилармонлик	1,5	1,3	0,2
Шахсий	1 581,7	570,6	1 011,1
Даволаниш муносабати билан	0,0	0,0	0,0
Таълим олиш муносабати билан	2,6	1,4	1,2
Бошқа	1 579,1	569,2	1 009,9
Қурилиш	73,2	1,8	71,4
Хориждаги қурилиш	0,0	0,0	0,0
Ўзбекистондаги қурилиш	73,2	1,8	71,4
Суғурталаш ва пенсия таъминоти соҳасидаги хизматлар	214,8	130,2	84,6
Тўғридан-тўғри суғурта қилиш	200,4	118,3	82,1
Қайта суғурталаш	14,4	11,9	2,5
Суғурталашнинг ёрдамчи хизматлари	0,0	0,0	0,0
Молиявий хизматлар	8,5	3,3	5,2
Бошқа категорияларга киритилмаган интеллектуал мулкдан фойдаланиш учун ҳақ тўлаш	7,9	1,6	6,3
Телекоммуникация, компьютер ва информация хизматлари	27,4	12,7	14,7
Телекоммуникация хизматлари	20,8	10,9	9,9

Компьютер хизматлари	4,8	1,0	3,8
Информация хизматлари	1,8	0,7	1,1
Бошқа ишбилармонлик хизматлари	31,3	14,6	16,8
Илмий-тадқиқот ва тажриба-конструкторлик ишлари	1,6	0,3	1,3
Профессионал хизматлар ва бошқарув соҳасидаги хизматлар	4,4	2,8	1,6
Савдо билан боғлиқ техникавий ва бошқа ишбилармонлик хизматлари	25,4	11,5	13,9
Маданият ва дамолиш соҳасида хусусий шахсларга хизматлар	1,1	0,3	0,8
Аудиовизуал ва улар билан боғлиқ хизматлар	0,0	0,0	0,0
Хусусий шахсларга бошқа хизматлар ва маданият ҳамда дам олиш соҳасида хизматлар	1,1	0,3	0,8
Бошқа категорияларга киритилмаган давлат товарлари ва хизматлари	0,0	0,0	0,0

2018 йилнинг I ярим йиллиги учун шахсий трансфертлар
(жисмоний шахсларнинг трансчегаравий пул ўтказмалари)

млн. долл.

Минтақа/Мамлакат	Ўзбекистонга ўтказмалар			Ўзбекистондан ўтказмалар			I ярим йиллик нетто
	I ярим йиллик	I чорак	II чорак	I ярим йиллик	I чорак	II чорак	
ЖАМИ	2 284,6	949,5	1 335,1	401,1	201,0	200,1	1 883,4
МДҲ	1 927,0	785,1	1 141,9	270,0	138,9	131,1	1 657,0
Россия Федерацияси	1 761,1	733,3	1 027,7	201,2	105,8	95,5	1 559,8
Қозоғистон	136,2	40,3	95,9	32,4	15,9	16,4	103,8
Қирғизистон	13,6	4,6	9,0	11,0	4,2	6,8	2,7
Тожикистон	4,2	2,1	2,2	3,6	1,7	1,9	0,6
Туркманистон	0,5	0,2	0,3	0,0	0,0	0,0	0,5
Украина	6,7	2,9	3,7	11,9	6,1	5,7	-5,2
Озарбайжон	1,7	0,7	1,0	4,8	2,5	2,3	-3,1
Арманистон	0,4	0,2	0,2	1,7	0,8	0,8	-1,3
Беларусь	2,5	0,7	1,7	3,4	1,9	1,6	-1,0
Қолган мамлакатлар	357,6	164,4	193,2	131,1	62,1	69,0	226,5
АҚШ	83,6	35,7	47,8	8,8	4,7	4,1	74,8
Туркия	102,6	48,3	54,2	47,6	21,4	26,1	55,0
Корея Республикаси	47,1	21,8	25,3	4,7	2,4	2,3	42,4
Исроил	25,5	12,0	13,6	2,0	1,1	0,9	23,5
Швеция	12,7	5,9	6,8	0,1	0,1	0,1	12,6
БАА	15,9	8,0	7,9	3,5	1,9	1,7	12,4
Германия	5,7	3,0	2,7	3,0	1,5	1,4	2,7
Таиланд	3,3	1,7	1,6	0,6	0,4	0,2	2,7
Яман	2,6	1,3	1,3	0,0	0,0	0,0	2,6
Буюк Британия	4,2	1,9	2,3	2,3	0,9	1,4	1,9
Гонконг, Хитой	1,9	0,3	1,7	0,2	0,0	0,1	1,8
Канада	2,3	1,1	1,3	0,8	0,4	0,4	1,6
Нидерландия	1,8	0,8	1,1	0,3	0,1	0,2	1,5
Япония	4,9	2,1	2,8	3,4	2,0	1,4	1,5
Сингапур	1,7	1,0	0,7	0,5	0,1	0,4	1,3
Қувайт	1,4	0,5	0,9	0,1	0,1	0,1	1,3

Минтақа/Мамлакат	Ўзбекистонга ўтказмалар			Ўзбекистондан ўтказмалар			I ярим йиллик нетто
	I ярим йиллик	I чорак	II чорак	I ярим йиллик	I чорак	II чорак	
Грузия	2,8	1,5	1,4	1,7	0,8	0,9	1,1
Австралия	1,6	0,7	0,9	0,4	0,3	0,2	1,1
Қатар	1,1	0,6	0,6	0,0	0,0	0,0	1,1
Саудия Арабистони	1,2	0,5	0,7	0,1	0,1	0,0	1,1
Швейцария	1,5	1,0	0,5	0,5	0,2	0,3	1,0
Баҳрайн	1,0	0,5	0,5	0,0	0,0	0,0	1,0
Хитой	5,6	3,3	2,3	26,8	13,0	13,8	-21,1
Литва	0,4	0,2	0,2	4,5	1,7	2,9	-4,1
Польша	1,7	0,7	1,0	3,8	1,8	2,0	-2,1
Молдова Республикаси	0,2	0,1	0,1	0,9	0,4	0,4	-0,7
Ҳиндистон	0,5	0,2	0,3	1,1	0,3	0,8	-0,7
Бошқа мамлакатлар	22,7	9,7	12,9	13,4	6,5	6,9	9,3

Бирламчи ва иккиламчи даромадларнинг баланси

млн. долл.

Категорияларнинг номи	2018 йил		
	I чорак	II чорак	I ярим йиллик
Бирламчи даромадларнинг фарқи	1 144,5	1 424,1	2 568,6
I. Олишга даромадлар (норезидентлардан)	1 573,7	2 316,2	3 889,9
1. Меҳнатга ҳақ тўлаш	1 457,7	2 185,6	3 643,2
2. Тўғридан-тўғри инвестициялардан даромадлар	0,6	0,6	1,3
3. Портфель инвестицияларидан даромадлар	-	-	-
4. Халқаро резервлардан даромадлар (шу жумладан, ЎТТЖ активлари)	37,9	51,2	89,1
5. Рента	74,9	76,6	151,6
6. Тақдим этилган кредитлар ва қарзлардан даромадлар	-	-	-
7. Хорижий банклардаги депозитлар ва вакиллик ҳисобварақларидан даромадлар	2,6	2,2	4,7
8. Бошқа инвестиция даромадлари	-	-	-
II. Олишга даромадлар (норезидентларга)	429,2	892,0	1 321,2
1. Меҳнатга ҳақ тўлаш	1,9	3,1	5,0
2. Тўғридан-тўғри инвестициялардан даромадлар	257,7	344,8	602,5
Тўғридан-тўғри инвесторларнинг кредитлари бўйича мукофотлаш дивидендлар	22,1	17,5	39,7
реинвестиция қилинган фойда	38,4	59,5	98,0
3. Портфель инвестицияларидан даромадлар	197,1	267,7	464,8
4. Жалб қилинган кредитлар ва қарзлардан даромадлар	0,0	0,3	0,3
Ҳукумат томонидан (шу жумладан, Ўзбекистон Республикаси ҳукумати томонидан кафолатланган)	136,1	119,7	255,7
Банклар ва бошқа секторлар билан	44,9	32,2	77,1
5. Ўзбекистон банкларидаги депозитлар ва вакиллик ҳисобварақларидан даромадлар	91,2	87,5	178,7
6. Бошқа инвестиция даромадлари	2,2	2,9	5,1
	31,3	421,3	452,6
Иккиламчи даромадларнинг фарқи	224,6	328,1	552,7
I. Кредит	515,9	712,2	1 228,1
1. Давлат бошқаруви органлари	2,3	0,8	3,0
2. Молиявий ташкилотлар, номолиявий корхоналар, уй хўжаликлари ва УХХКНТ	513,6	711,4	1 225,1
Шахсий трансфертлар (резидентли ва норезидентли уй хўжаликлари ўртасидаги жорий трансфертлар)	481,3	678,5	1 159,8

Категорияларнинг номи	2018 йил		
	I чорак	II чорак	I ярим йиллик
Бошқа жорий трансфертлар	32,4	32,9	65,2
II. Дебет	291,3	384,1	675,3
1. Давлат бошқаруви органлари	0,3	0,3	0,7
2. Молиявий ташкилотлар, номолиявий корхоналар, уй хўжаликлари ва УХХКНТ	290,9	383,7	674,7
Шахсий трансфертлар (резидентли ва норезидентли уй хўжаликлари ўртасидаги жорий трансфертлар)	57,9	62,0	120,0
Бошқа жорий трансфертлар	233,0	321,7	554,7

Ўзбекистон Республикаси халқаро инвестицион позицияси

(асосий компонентлар бўйича ажратилганда)

млн. долл.

Кўрсаткич	01.01.2018 й.	Тўлов балансининг операциялари	Нарх ўзгаришлари	Бошқа ўзгаришлар	01.07.2018 й.	2018 йилнинг I ярим йиллиги учун ўзгариш
Тоза инвестицион позицияси	16 302,2	-844,2	-483,1	296,9	15 271,8	-1 030,4
Активлар	45 510,2	301,1	-477,8	269,9	45 603,3	93,2
Тўғридан-тўғри инвестициялар	180,9	0,7	-	-0,9	180,6	-0,2
Портфель инвестициялари	1,2	-	-	-0,0	1,2	-0,0
Бошқа инвестициялар	17 251,3	519,9	-	-10,1	17 761,1	509,8
<i>улардан валюта ва депозитлар</i>	<i>14 276,5</i>	<i>419,0</i>	-	<i>-10,1</i>	<i>14 452,0</i>	175,5
Резерв активлари	28 076,9	-219,5	-477,8	280,9	27 660,5	-416,4
Мажбуриятлар	29 208,0	1145,3	5,3	-27,1	30 331,5	1 123,6
Тўғридан-тўғри инвестициялар	4 728,1	438,9	5,3	-99,6	5 072,6	344,6
Портфель инвестициялари	8,8	4,3	-	89,6	102,6	93,8
Бошқа инвестициялар	24 471,1	702,2	-	-17,0	25 156,2	685,1
<i>улардан ссудалар ва қарзлар</i>	<i>14 471,5</i>	<i>172,3</i>	-	<i>-6,5</i>	<i>14 637,3</i>	165,8

Давлат бошқарув секторининг халқаро инвестицион позицияси*(асосий компонентлар бўйича ажратилганда)**млн. долл.*

Кўрсаткич	01.01.2018 й.	Тўлов балансининг операциялари	Нарх ўзгаришлари	Бошқа ўзгаришлар	01.07.2018 й.	2018 йилнинг I ярим йиллиги учун ўзгариш
Тоza инвестицион позицияси	20 543,0	-448,5	-477,8	274,3	19 619,8	-923,1
Активлар	28 143,0	-247,1	-477,8	280,9	27 699,0	-443,9
Монетар олтин	14 034,1	-	-477,8	285,9	13 842,2	-191,9
Қарз олишларнинг махсус ҳуқуқлари	378,9	0,0	-	-4,7	374,3	-4,7
ХВФдаги резерв позицияси	0,01	-	-	-0,00	0,01	-0,0
Валюта ва депозитлар	13 663,9	-219,5	-	-0,3	13 444,0	-219,9
Бошқа активлар	66,1	-27,5	-	-	38,6	-27,5
Мажбуриятлар	7 600,0	201,4	-	6,6	8 079,2	479,2
Ссудалар ва қарзлар	7 600,0	472,5	-	6,6	8 079,2	479,2

Банк секторининг халқаро инвестицион позицияси*(асосий компонентлар бўйича ажратилганда)**млн. долл.*

Кўрсаткич	01.01.2018 й.	Тўлов балансининг операциялари	Нарх ўзгаришлари	Бошқа ўзгаришлар	01.07.2018 й.	2018 йилнинг I ярим йиллиги учун ўзгариш
Тоза инвестицион позицияси	2 005,2	-576,3	-	-14,8	1 414,2	-591,0
Активлар	2 882,0	-417,2	-	-9,9	2 454,9	-427,1
Тўғридан-тўғри инвестициялар	13,0	-	-	-0,2	12,8	-0,2
Портфель инвестициялари	1,2	-	-	-0,0	1,2	-0,0
Валюта ва депозитлар	2 867,9	-417,2	-	-9,7	2 441,0	-426,9
Мажбуриятлар	876,8	159,0	-	4,9	1 040,7	163,9
Тўғридан-тўғри инвестициялар	186,1	-4,1	-	6,0	187,9	1,8
Портфель инвестициялари	2,9	0,1	-	0,1	3,1	0,2
Валюта ва депозитлар	107,1	92,5	-	0,8	200,4	93,3
Ссудалар ва қарзлар	580,7	70,6	-	-1,9	649,3	68,6

Бошқа секторларнинг халқаро инвестицион позицияси*(асосий компонентлар бўйича ажратилганда)**млн. долл.*

Кўрсаткич	01.01.2018 й.	Тўлов балансининг операциялари	Нарх ўзгаришлари	Бошқа ўзгаришлар	01.07.2018 й.	2018 йилнинг I ярим йиллиги учун ўзгариш
Тоza инвестицион позицияси	-6 246,0	451,7	-5,3	37,5	-5 762,2	483,8
Активлар	14 485,2	965,4	-	-1,1	15 449,4	964,2
Тўғридан-тўғри инвестициялар	167,9	0,7	-	-0,7	167,8	-0,1
Валюта ва депозитлар	11 342,5	863,8	-	-0,4	12 205,9	863,4
Ссудалар ва қарзлар	1,1	-	-	-	1,1	-
Савдо кредитлари ва аванслар	2 973,7	100,9	-	-	3 074,6	100,9
Мажбуриятлар	20 731,2	513,7	5,3	-38,6	21 211,6	480,4
Тўғридан-тўғри инвестициялар	4 542,0	443,0	5,3	-105,6	4 884,8	342,8
Портфель инвестициялари	5,9	4,1	-	89,5	99,5	93,6
Ссудалар ва қарзлар	6 290,8	-370,8	-	-11,2	5 908,8	-382,0
Савдо кредитлари ва аванслар	9 380,6	454,2	-	-11,3	9 823,4	442,8
Бошқа кредиторлик қарздорлиги	511,9	-16,8	-	-	495,2	-16,8

2018 йилнинг I ярим йиллиги учун
хусусий ташқи қарз бўйича тушумлар ва тўловлар тўғрисидаги ахборот

(Қарз олувчининг тури: барча қарз олувчилар)

млн. долл.

Кредиторнинг тури	Даврнинг бошланиши	Давр давомидаги ҳаракати					Даврнинг охирига
	Асосий қарз бўйича ҳақиқий қарздорлик	Тушум	Асосий қарз бўйича сўндириш	Фоиз тўловлари бўйича сўндирилган	Асосий қарз бўйича кўчирилган тўлашлар	Фоизлар бўйича кўчирилган тўлашлар	Асосий қарз бўйича ҳақиқий қарздорлик
1	2	3	4	5	6	7	8
Хорижий банклар ва бошқа молиявий институтлар	6 108,9	183,7	551,2	158,0	-	-	5 740,6
Хорижий бош компаниялар ва филиаллар	1 198,2	7,6	96,5	2,3	-	-	1 064,2
Экспортчилар ва бошқа хусусий манбалар	651,3	71,7	20,7	13,0	-	-	641,3
Расмий манбалар (Ҳукуматлар ва халқаро ташкилотлар)	76,0	35,6	17,9	3,3	-	-	92,1
ЖАМИ	8 034,5	298,6	686,3	176,6	-	-	7 538,2

Асосий қарз ва фоизлар бўйича бўлажак тўловларнинг прогнози

(Қарз олувчининг тури: барча қарз олувчилар)

Асосий қарз

млн. долл.

Кредиторнинг тури	2018	2019	2020	2021	2022	2023	2024	2025	после 2025	ЖАМИ
Хорижий банклар ва бошқа молиявий институтлар	453,2	781,5	651,9	664,8	705,0	757,2	605,9	374,8	746,4	5 740,6
Хорижий бош компаниялар ва филиаллар	135,5	458,4	14,0	32,6	314,8	76,5	3,4	-	29,0	1 064,2
Экспортчилар ва бошқа хусусий манбалар	414,5	48,6	40,8	37,9	41,1	9,6	0,1	-	48,8	641,3
Расмий манбалар (Хукуматлар ва халқаро ташкилотлар)	21,9	24,7	15,5	20,2	5,7	2,0	2,0	-	-	92,1
ЖАМИ	1 025,2	1 313,1	722,1	755,5	1 066,6	845,3	611,4	374,8	824,2	7 538,2

Фоизлар

млн. долл.

Кредиторнинг тури	2018	2019	2020	2021	2022	2023	2024	2025	после 2025	ЖАМИ
Хорижий банклар ва бошқа молиявий институтлар	141,42	244,92	235,38	206,08	176,39	145,05	110,43	68,76	81,43	1 409,87
Хорижий бош компаниялар ва филиаллар	93,63	69,96	36,72	36,55	34,88	34,88	21,17	1,19	-	329,00
Экспортчилар ва бошқа хусусий манбалар	18,46	19,55	3,83	3,23	3,11	0,01	0,01	-	-	48,20
Расмий манбалар (Хукуматлар ва халқаро ташкилотлар)	7,49	3,48	2,90	2,82	1,22	0,25	0,11	-	-	18,26
ЖАМИ	261,00	337,91	278,84	248,68	215,60	180,19	131,73	69,95	81,43	1 805,32

2018 йилнинг I ярим йиллиги учун
хусусий ташқи қарз бўйича тушумлар ва тўловлар тўғрисидаги ахборот

(Қарз олувчининг тури: банклар)

млн. долл.

Кредиторнинг тури	Даврнинг бошланиши	Давр давомидаги ҳаракати					Даврнинг охирига
	Асосий қарз бўйича ҳақиқий қарздорлик	Тушум	Асосий қарз бўйича сўндириш	Фоиз тўловлари бўйича сўндирилган	Асосий қарз бўйича кўчирилган тўлашлар	Фоизлар бўйича кўчирилган тўлашлар	Асосий қарз бўйича ҳақиқий қарздорлик
1	2	3	4	5	6	7	8
Хорижий банклар ва бошқа молиявий институтлар	527,7	154,0	93,4	17,1	-	-	587,5
Хорижий бош компаниялар ва филиаллар	-	-	-	-	-	-	-
Экспортчилар ва бошқа хусусий манбалар	2,1	-	2,0	0,0	-	-	-
Расмий манбалар (Ҳукуматлар ва халқаро ташкилотлар)	30,8	22,0	12,0	1,8	-	-	40,7
ЖАМИ	560,5	175,9	107,4	19,0	-	-	628,2

Асосий қарз ва фоизлар бўйича бўлажак тўловларнинг прогнози*(Қарз олувчининг тури: банклар)***Асосий қарз***млн. долл.*

Кредиторнинг тури	2018	2019	2020	2021	2022	2023	2024	2025	после 2025	ЖАМИ
Хорижий банклар ва бошқа молиявий институтлар	87,0	144,8	112,3	75,2	55,0	57,4	32,3	19,8	3,7	587,5
Хорижий бош компаниялар ва филиаллар	-	-	-	-	-	-	-	-	-	-
Экспортчилар ва бошқа хусусий манбалар	-	-	-	-	-	-	-	-	-	-
Расмий манбалар (Хукуматлар ва халқаро ташкилотлар)	9,4	9,2	7,0	12,8	2,3	-	-	-	-	40,7
ЖАМИ	96,4	154,0	119,3	88,0	57,3	57,4	32,3	19,8	3,7	628,2

Фоизлар*млн. долл.*

Кредиторнинг тури	2018	2019	2020	2021	2022	2023	2024	2025	после 2025	ЖАМИ
Хорижий банклар ва бошқа молиявий институтлар	16,3	22,1	17,8	11,6	8,3	5,8	4,0	1,9	2,7	90,6
Хорижий бош компаниялар ва филиаллар	-	-	-	-	-	-	-	-	-	-
Экспортчилар ва бошқа хусусий манбалар	-	-	-	-	-	-	-	-	-	-
Расмий манбалар (Хукуматлар ва халқаро ташкилотлар)	1,4	1,4	0,8	0,4	0,1	-	-	-	-	4,0
ЖАМИ	17,8	23,5	18,6	12,0	8,4	5,8	4,0	1,9	2,7	94,6

**2018 йилнинг I ярим йиллиги учун
хусусий ташқи қарз бўйича тушумлар ва тўловлар тўғрисидаги ахборот**

(Қарз олувчининг тури: тўғридан-тўғри инвестицияси бўлган ташкилотлар)

млн. долл.

Кредиторнинг тури	Даврнинг бошланиши	Давр давомидаги ҳаракати					Даврнинг охирига
	Асосий қарз бўйича ҳақиқий қарздорлик	Тушум	Асосий қарз бўйича сўндириш	Фоиз тўловлари бўйича сўндирилган	Асосий қарз бўйича кўчирилган тўлашлар	Фоизлар бўйича кўчирилган тўлашлар	Асосий қарз бўйича ҳақиқий қарздорлик
1	2	3	4	5	6	7	8
Хорижий банклар ва бошқа молиявий институтлар	5 193,8	29,8	412,0	128,0	-	-	4 811,6
Хорижий бош компаниялар ва филиаллар	1 196,3	7,6	96,5	2,3	-	-	1 064,2
Экспортчилар ва бошқа хусусий манбалар	122,6	33,0	9,6	0,3	-	-	99,5
Расмий манбалар (Ҳукуматлар ва халқаро ташкилотлар)	36,7	2,5	4,4	1,2	-	-	34,7
ЖАМИ	6 549,5	72,8	522,6	131,8	-	-	6 009,9

Асосий қарз ва фоизлар бўйича бўлажак тўловларнинг прогнози*(Қарз олувчининг тури: тўғридан-тўғри инвестицияси бўлган ташкилотлар)***Асосий қарз***млн. долл.*

Кредиторнинг тури	2018	2019	2020	2021	2022	2023	2024	2025	после 2025	ЖАМИ
Хорижий банклар ва бошқа молиявий институтлар	311,5	547,5	506,5	559,5	617,9	667,3	556,0	338,7	706,8	4 811,6
Хорижий бош компаниялар ва филиаллар	135,5	458,4	14,0	32,6	314,8	76,5	3,4	-	29,0	1 064,2
Экспортчилар ва бошқа хусусий манбалар	62,8	2,9	1,5	2,2	6,2	2,9	0,1	-	21,0	99,5
Расмий манбалар (Хукуматлар ва халқаро ташкилотлар)	7,8	13,7	6,4	5,3	1,4	-	-	-	-	34,7
ЖАМИ	517,6	1 022,5	528,4	599,6	940,3	746,6	559,5	338,7	756,8	6 009,9

Фоизлар*млн. долл.*

Кредиторнинг тури	2018	2019	2020	2021	2022	2023	2024	2025	после 2025	ЖАМИ
Хорижий банклар ва бошқа молиявий институтлар	118,6	216,0	209,5	188,0	162,9	135,4	103,5	64,4	76,7	1 275,0
Хорижий бош компаниялар ва филиаллар	93,6	70,0	36,7	36,6	34,9	34,9	21,2	1,2	-	329,0
Экспортчилар ва бошқа хусусий манбалар	5,2	0,1	0,1	0,2	0,0	0,0	0,0	-	-	5,7
Расмий манбалар (Хукуматлар ва халқаро ташкилотлар)	2,3	1,1	1,5	1,9	0,7	-	-	-	-	7,5
ЖАМИ	219,8	287,2	247,8	226,6	198,6	170,3	124,7	65,6	76,7	1 617,2

2018 йилнинг I ярим йиллиги учун
хусусий ташқи қарз бўйича тушумлар ва тўловлар тўғрисидаги ахборот

(Қарз олувчининг тури: банклар ва тўғридан-тўғри инвестицияси бўлган ташкилотлардан ташқари, барча қарз олувчилар)

млн. долл.

Кредиторнинг тури	Даврнинг бошланиши	Давр давомидаги ҳаракати					Даврнинг охирига
	Асосий қарз бўйича ҳақиқий қарздорлик	Тушум	Асосий қарз бўйича сўндириш	Фоиз тўловлари бўйича сўндирилган	Асосий қарз бўйича кўчирилган тўлашлар	Фоизлар бўйича кўчирилган тўлашлар	Асосий қарз бўйича ҳақиқий қарздорлик
1	2	3	4	5	6	7	8
Хорижий банклар ва бошқа молиявий институтлар	387,4	-	45,8	12,9	-	-	341,5
Хорижий бош компаниялар ва филиаллар	2,0	-	-	-	-	-	-
Экспортчилар ва бошқа хусусий манбалар	526,6	38,7	9,0	12,7	-	-	541,8
Расмий манбалар (Ҳукуматлар ва халқаро ташкилотлар)	8,6	11,2	1,5	0,2	-	-	16,7
ЖАМИ	924,5	49,9	56,4	25,8	-	-	900,0

Асосий қарз ва фоизлар бўйича бўлажак тўловларнинг прогнози*(Қарз олувчининг тури: банклар ва тўғридан-тўғри инвестицияси бўлган ташкилотлардан ташқари, барча қарз олувчилар)***Асосий қарз***млн. долл.*

Кредиторнинг тури	2018	2019	2020	2021	2022	2023	2024	2025	после 2025	ЖАМИ
Хорижий банклар ва бошқа молиявий институтлар	54,7	89,2	33,1	30,1	32,1	32,5	17,6	16,3	35,9	341,5
Хорижий бош компаниялар ва филиаллар	-	-	-	-	-	-	-	-	-	-
Экспортчилар ва бошқа хусусий манбалар	351,8	45,6	39,3	35,7	34,9	6,7	-	-	27,8	541,8
Расмий манбалар (Хукуматлар ва халқаро ташкилотлар)	4,7	1,8	2,0	2,0	2,0	2,0	2,0	-	-	16,7
ЖАМИ	411,2	136,6	74,4	67,9	69,0	41,3	19,6	16,3	63,7	900,0

Фоизлар*млн. долл.*

Кредиторнинг тури	2018	2019	2020	2021	2022	2023	2024	2025	после 2025	ЖАМИ
Хорижий банклар ва бошқа молиявий институтлар	6,5	6,9	8,1	6,5	5,1	3,8	2,9	2,5	2,0	44,3
Хорижий бош компаниялар ва филиаллар	-	-	-	-	-	-	-	-	-	-
Экспортчилар ва бошқа хусусий манбалар	13,3	19,4	3,7	3,0	3,1	-	-	-	-	42,6
Расмий манбалар (Хукуматлар ва халқаро ташкилотлар)	3,8	1,0	0,7	0,5	0,4	0,2	0,1	-	-	6,7
ЖАМИ	23,5	27,3	12,5	10,1	8,6	4,1	3,0	2,5	2,0	93,5