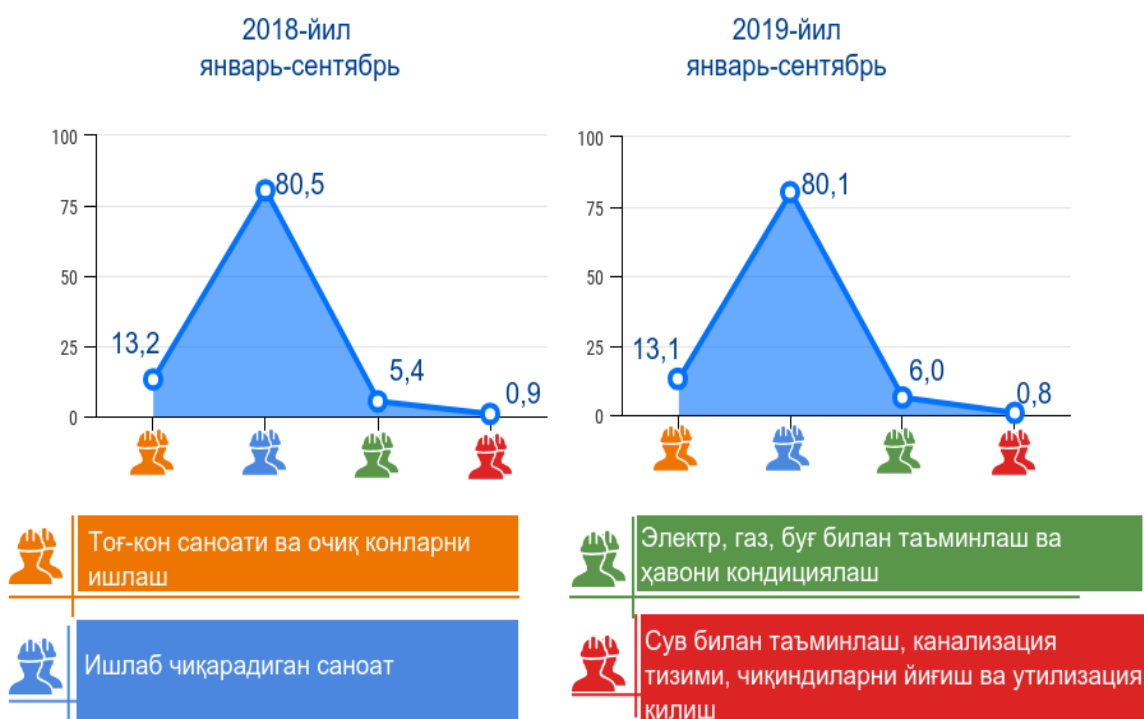


III. САНОАТ

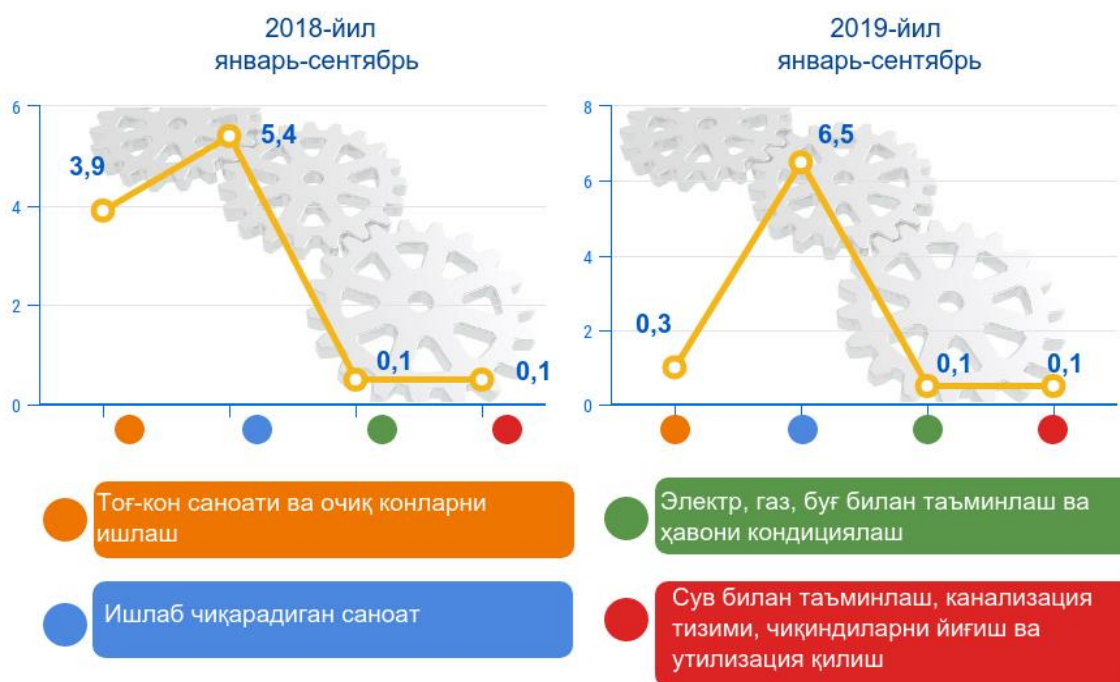
Дастлабки маълумотлар бўйича 2019 йил январь-сентябрь ойларида республика корхоналари томонидан 234,7 трлн. сўмлик sanoat махсулотлари ишлаб чиқарилган бўлиб, sanoat ишлаб чиқариш индекси 107,0 % ни ташкил этди.

Жами sanoat ишлаб чиқариш ҳажми ўсишининг асосий омили бўлиб, ишлаб чиқарадиган (қайта ишлаш) sanoатида ишлаб чиқариш ҳажмининг 8,9 % га (жами sanoat ишлаб чиқариш ҳажми ўсишига қўшган ҳиссаси 6,5 ф.п.), тоғ-кон sanoати ва очиқ конларни ишлашнинг – 1,9 % га (0,3 ф.п.), электр, газ, буғ билан таъминлаш ва ҳавони кондициялашнинг – 1,1 % га (0,1 ф.п.) ва сув билан таъминлаш, канализация тизими, чиқиндиларни утилизация қилишнинг – 6,2 % га (0,1 ф.п.) ўсиши ҳисобланади.

Асосий иқтисодий фаолият турлари бўйича sanoat ишлаб чиқариш таркиби, %



2019-йилнинг январь-сентябрь ойларида асосий иқтисодий фаолият турларини саноат ишлаб чиқаришнинг ўсишига қўшган ҳиссаси



Тоғ-кон саноати ва очиқ конларни ишлаш

Тоғ-кон саноати ва очиқ конларни ишлаш корхоналари томонидан 2019 йил январь-сентябрь ойларида ишлаб чиқарилган маҳсулотлар ҳажми 30,8 трлн.сўмни ёки жами ишлаб чиқарилган саноат маҳсулотлари ҳажмининг 13,1 % ни ташкил этди.

Тоғ-кон саноатида ишлаб чиқарилган маҳсулотлар тури бўйича шағал қазиб олиш ўтган йилнинг тегишли даврига нисбатан – 56,6 % га ошганлигини, шу билан бирга кўмир қазиб олиш – 6,8 % га, нефть – 6,5 % га, газ конденсати – 3,3 % га, қақиқ тош – 9,1 % га ва табиий газ – 0,8 % га камайганлигини кузатиш мумкин.

Тоғ-кон саноати ва очиқ конларни ишлашда йирик саноат корхоналари томонидан натура кўринишида айрим турдаги саноат маҳсулотларини ишлаб чиқариш (2019 йил январь-сентябрь ойлари учун)

	Ўлчов бирлиги	2019 йил январь-сентябрь	2018 йил январь-сентябрь ойига нисбатан, % да
Нефть	минг т	524,9	93,5
Газ конденсати	минг т	1 557,2	96,7
Табиий газ	млн. куб. м	45 058,3	99,2

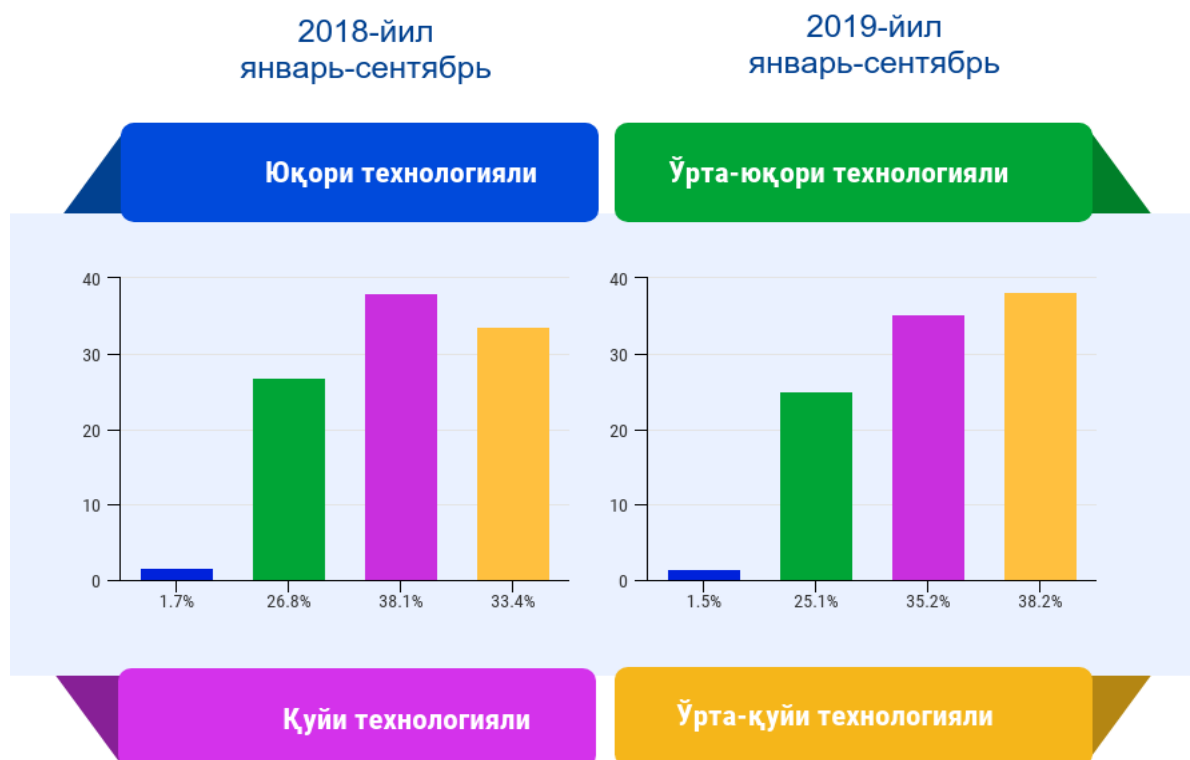
	Ўлчов бирлиги	2019 йил январь- сентябрь	2018 йил январь- сентябрь ойига нисбатан, % да
Кўмир	минг. т	2 711,8	93,2
Шағал	минг. т	449,9	156,6
Чақиқ тош	минг. т	993,6	90,9

Ишлаб чиқарадиган саноат

2019 йилнинг январь-сентябрь ойларида ишлаб чиқарадиган саноат корхоналари томонидан ишлаб чиқарилган маҳсулотлар ҳажми 188,0 трлн. сўмни ёки жами ишлаб чиқарилган саноат маҳсулотлари ҳажмининг 80,1 % ни ташкил этди.

Ишлаб чиқарадиган саноат таркибида юқори технологияли тармоғнинг улуши 1,5 % ни (2018 йил январь-сентябрь ойларида – 1,7 %), ўрта-юқори технологиялини – 25,1% (26,8 %), ўрта-қуйи технологиялини – 38,2 % (33,4 %) ва қуйи технологиялини – 35,2 % (38,1 %) ташкил этди.

Ишлаб чиқаришнинг технологик таркиби бўйича ишлаб чиқарадиган саноат таркиби, % да



Жами ишлаб чиқарадиган саноат таркибида машина ва ускуналарни ишлаб чиқариш, таъмирлаш ва ўрнатиш, автотранспорт воситалари, трейлерлар, ярим прицеplar ва бошқа тайёр буюмларни ишлаб чиқариш соҳаси – 21,6 % (2018 йилнинг январь-сентябрь ойларига нисбатан ўсиш 22,3 %), металлургия саноатининг улуши – 22,7 % (6,9 %), тўқимачилик, кийим, тери маҳсулотларини ишлаб чиқариш – 16,1 % (6,4 %), озиқ-овқат, ичимликлар ва тамаки маҳсулотларини ишлаб чиқариш – 15,9 % (8,0 %), кимё маҳсулотлари, резина ва пластмасса буюмларини ишлаб чиқариш – 9,9 % (3,3 %) ни ташкил этди.

Шу билан бирга, ишлаб чиқариш саноатида ўтган йилнинг шу даврига нисбатан солиштирилганда юк автомобиллари – 1,3 мартага, енгил автомобиллар – 1,4 мартага, автомобил двигателлари – 1,4 мартага, автобуслар – 3,8 мартага, юргизувчи ғилдираклар, уларнинг қисмлари ва жиҳозлари – 1,3 мартага, радиаторлар, шовқин сўндиргичлар ва чиқариш қувурлари, уловчи механизмлар, рул чамбараклари, рул колонкаси ва рул механизмларининг қартерлари ва уларнинг қисмлари – 1,4 мартага ошди.

Технологик жиҳозларни капитал таъмирлаш ишлари кимё корхоналари ишлаб чиқариш қувватларидан фойдаланиш ҳажмини ошириш имконини бериб, калий хлорид (2018 йил январь-сентябрь ойларига нисбатан 107,3 %), карбамид (120,4 %), аммоний сульфат (116,6 %) аммоний нитрат (113,8 %), акрил ва винилполимерлари асосидаги бўёқ ва лаклар (122,5 %), каустик сода (134,7 %), калий хлорид (107,3 %) ни ташкил этди.

**Ишлаб чиқарадиган саноатда йирик саноат корхоналари томонидан
натура кўринишида айрим турдаги саноат маҳсулотларини ишлаб чиқариш
(2019 йил январь-сентябрь ойлари учун)**

	Ўлчов бирлиги	2019 йил январь-сентябрь	2018 йил январь-сентябрь ойига нисбатан, % да
Енгил автомобиллар	дона	186432	140,4
«Дамас»	дона	36836	158,3
«Нексия»	дона	52176	139
«Джентра»	дона	29292	146,1

	Ўлчов бирлиги	2019 йил январь- сентябрь	2018 йил январь- сентябрь ойига нисбатан, % да
«Спарк»	дона	15384	97,2
«Малибу»	дона	3566	2 м.
«Кобальт»	дона	38067	189,0
«Трекер»	дона	5733	-
«Каптив»	дона	6	0,1
Поршенли двигателларни ишга тушириш учун қўрғошинли аккумуляторлар	минг дона	582,1	110,6
Юк автомобиллари	дона	4028	133,2
Автобуслар	дона	1339	3,8 м.
Тракторлар	дона	1099	41,9
Автомобил двигателлари	минг дона	140,2	144,7
Пахта толаси	минг т	325,1	63,4
Маргарин ва спредлар	т	7215,2	107,5
Қуюлтирилмаган ва шакар қўшилмаган, ёғлилиги 6%дан юқори сут ва қаймоқ	т	285,7	76,1
Юмшоқ буғдой ва спельта уни	минг т	1074,3	100,1
Узоқ сақланмайдиган бошқа нон маҳсулотлари	т	470,9	110,8
Макарон маҳсулотлари ва шу каби хамирдан тайёрланган маҳсулотлар	т	4465,4	45,4

	Ўлчов бирлиги	2019 йил январь- сентябрь	2018 йил январь- сентябрь ойига нисбатан, % да
Пиво	минг литр	181552,4	106,9
Ўсимлик ёғи (тозаланган)	минг т	107,9	85,2
Тамаки маҳсулотлари	млн. дона	8136,0	103,7
Автомобил бензини	минг т	758,1	86,8
Дизел ёқилғиси	минг т	763,4	94,6
Портландцемент	минг т	7265,7	118,5
Цементли клинкерлар	минг т	5779,9	114,8
Ип қалава	минг т	210,0	142,6
Таркибида массаси бўйича 85 % ёки ундан ортиқ пахта толаси бўлган ип газламалари	минг. кв. м	53868,0	91,9
Акрил ва винил полимерлари асосидаги бўёқлар ва лаклар	минг т	14,2	122,5

Электр, газ, буғ билан таъминлаш ва ҳавони кондициялаш

Электр, газ, буғ билан таъминлаш ва ҳавони кондициялаш корхоналари томонидан ишлаб чиқарилган маҳсулотлар ҳажми 14,1 трлн. сўмни (жами ишлаб чиқарилган саноат маҳсулотлари ҳажмининг 6,0 % ни) ташкил этди.

2019 йилнинг январь-сентябрь ойларида саноатнинг мазкур тармоғида электр энергияни ишлаб чиқариш, узатиш ва тақсимлаш ҳамда буғ билан таъминлаш ва ҳавони кондициялаш тизими ҳажми ўтган йилнинг мос даврига нисбатан 1,1 % га ошганлиги кузатилди.

Электр, газ, буг билан таъминлаш ва ҳавони кондициялашда йирик саноат корхоналари томонидан натура кўринишида айрим турдаги саноат маҳсулотларини ишлаб чиқариш
(2019 йил январь-сентябрь ойлари учун)

	<i>Ўлчов бирлиги</i>	<i>2019 йил январь-сентябрь</i>	<i>2018 йил январь-сентябрь ойига нисбатан, % да</i>
Электроэнергия	<i>млн.кВт/ч</i>	44 808,4	101,4
Иссиқлик энергияси	<i>минг Гкал</i>	19 053,8	97,0

Сув билан таъминлаш, канализация тизими, чиқиндиларни утилизация қилиш

Сув билан таъминлаш, канализация тизими, чиқиндиларни утилизация қилиш корхоналари томонидан ишлаб чиқарилган маҳсулотлар ҳажми 1,8 трлн. сўмни (жами ишлаб чиқарилган саноат маҳсулотлари ҳажмининг 0,8 % ни) ташкил этди.

Ўтган йилнинг мос даврига нисбатан таркибида алюминий бўлган иккиламчи хом-ашёси – 1,7 мартага, таркибида мис бўлган иккиламчи хом-ашёси – 2,7 мартага, ахлат ўраларни, тиндиргичларни ва септикларни бўшатиш, тозалаш ва ишлов бериш бўйича хизматлар – 2,0 мартага, сувга ишлов бериш ва сув қувурлари бўйича тақсимлаш хизматлари – 26,4 % га, оқава сувларни ёқотиш, транспортировка қилиш ва ишлов бериш бўйича хизматлар – 33,3 % га, хавфли бўлмаган чиқиндиларни йиғиш хизматлари – 76,3 % га ошганлиги кузатилди.

Сув билан таъминлаш, канализация тизими, чиқиндиларни утилизация қилишда йирик саноат корхоналари томонидан натура кўринишида айрим турдаги саноат маҳсулотларини ишлаб чиқариш
(2019 йил январь-сентябрь ойлари учун)

	<i>Ўлчов бирлиги</i>	<i>2019 йил январь-сентябрь</i>	<i>2018 йил январь-сентябрь ойига нисбатан, % да</i>
Таркибида қора металллар бўлган иккиламчи хом ашё	<i>минг т</i>	151,6	62,3
Таркибида алюминий бўлган иккиламчи хом ашё	<i>минг т</i>	5,4	166,6
Оқава сувларни йўқотиш, транспортировка қилиш ва ишлов бериш бўйича хизматлар	<i>млрд.сўм</i>	162,4	133,3

Иқтисодий фаолият турлари бўйича саноат маҳсулотларини ишлаб чиқариш
(2019 йил январь-сентябрь ойлари учун)

	<i>Млрд. сўм</i>	<i>2018 йил январь-сентябрь ойига нисбатан, % да</i>
Саноат маҳсулотлари ишлаб чиқариш - жами	234693,1	107,0
Тоғ-кон саноати ва очиқ конларни ишлаш	30838,2	101,9
<i>улардан:</i>		
кўмир, лигнит, нефть ва табиий газ қазиб чиқариш	25401,5	101,2
металл рудаларини қазиб олиш	4161,4	103,9
тоғ-кон саноатининг бошқа фаолият турлари	874,1	114,1
Қайта ишлаш саноати (ишлаб чиқарадиган саноат)	187960,5	108,9
<i>улардан:</i>		
озиқ-овқат, ичимликлар, тамаки маҳсулотларини ишлаб чиқариш	29876,9	108,0
тўқимачилик, кийим, тери маҳсулотларини ишлаб чиқариш	30172,6	106,4
машина ва ускуналарни ишлаб чиқариш, таъмирлаш ва ўрнатиш, автотранспорт воситалари, трейлерлар, ярим прицеплар ва бошқа тайёр металл буюмларни ишлаб чиқариш	40636,8	122,3
кимё маҳсулотлари, резина ва пластмасса буюмларини ишлаб чиқариш	18563,7	103,3
металлургия саноати	42693,6	106,9
кокс ва нефтни қайта ишлаш маҳсулотларини ишлаб чиқариш	7150,0	88,4
ёғоч ва пўкак буюмлар, похол ва тўқиш учун материаллар, қоғоз ва қоғоз маҳсулотлари, мебель ишлаб чиқариш	3951,9	103,4
ёзилган материалларни нашр қилиш ва акс эттириш	1113,1	105,7

	Млрд. сўм	2018 йил январь-сентябрь ойига нисбатан, % да
асосий фармацевтика маҳсулотлари ва препаратларини ишлаб чиқариш	1535,8	109,4
бошқа нометалл минерал маҳсулотларни ишлаб чиқариш	11221,8	114,5
Электр, газ, буғ билан таъминлаш ва ҳавони кондициялаш	14140,9	101,1
Сув билан таъминлаш, канализация тизими, чиқиндиларни йиғиш ва утилизация қилиш	1753,5	106,2

Истеъмол товарлари ишлаб чиқариш

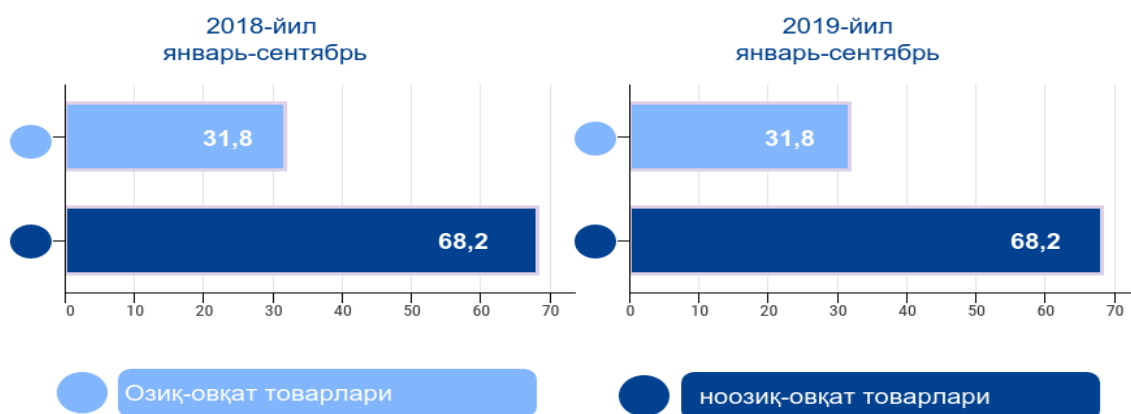
Тайёр маҳсулотлар ишлаб чиқарилишини рағбатлантириш ва турларини кенгайтириш, истеъмол товарлари ишлаб чиқариш ҳажмини 2018 йилнинг январь-сентябрь ойларига нисбатан (115,7 % га) ошишига таъсир кўрсатди, жами саноат ишлаб чиқариш ҳажмидаги улуши эса 33,7 % ни ташкил этди.

2018 йилнинг мос даврига нисбатан 2019 йилда истеъмол товарлари ишлаб чиқариш ҳажмининг ўсиши, %



Озиқ-овқат маҳсулотлари ишлаб чиқариш таркибида шароб ва ароқ маҳсулотлари ва пиво 7,1 % ни (2018 йил январь-сентябрь ойларида 8,1 %) ташкил этди.

Истеъмол товарлари ишлаб чиқариш таркиби, %



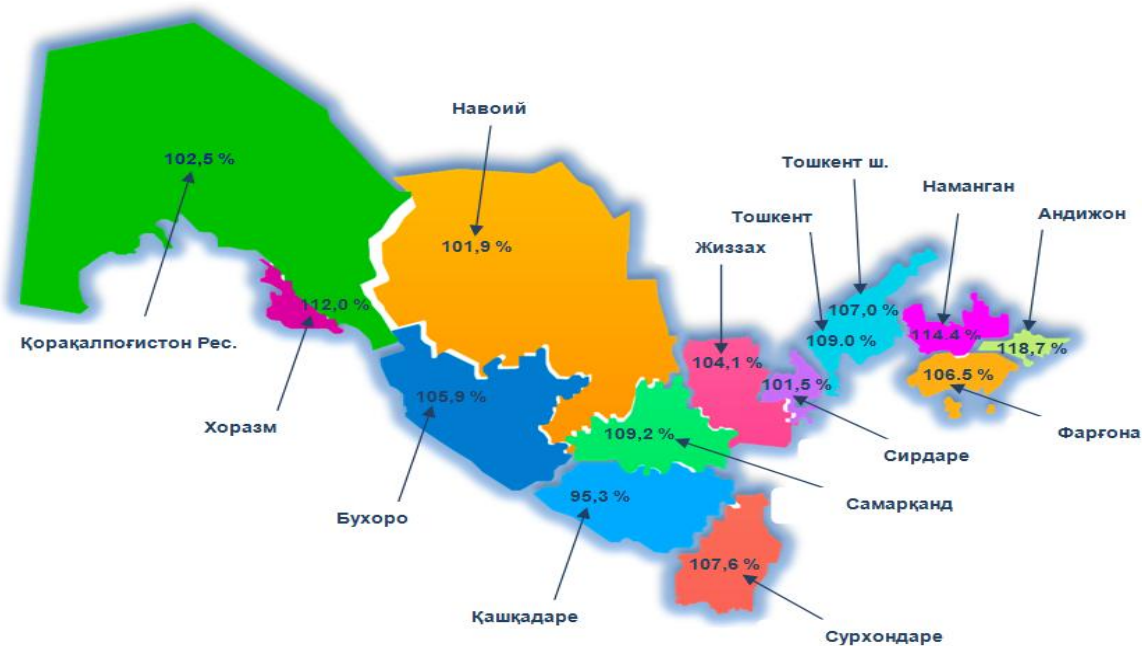
Ҳудудларнинг саноат ишлаб чиқариши

Ҳудудларнинг саноат салоҳиятини ошириш бўйича амалга ошириб келинаётган изчил чоралар натижасида Андижон (2018 йилнинг январь-сентябрь ойларига нисбатан 118,7 %), Хоразм (112,0 %), Тошкент (109,0 %), Наманган (114,4 %), Самарқанд (109,2 %), Бухоро (105,9 %) ва Фарғона (106,5%) вилоятларида сезиларли даражада ишлаб чиқариш ҳажмининг ўсиши таъминланди.

Ҳудудлар бўйича саноат ишлаб чиқариш индекси

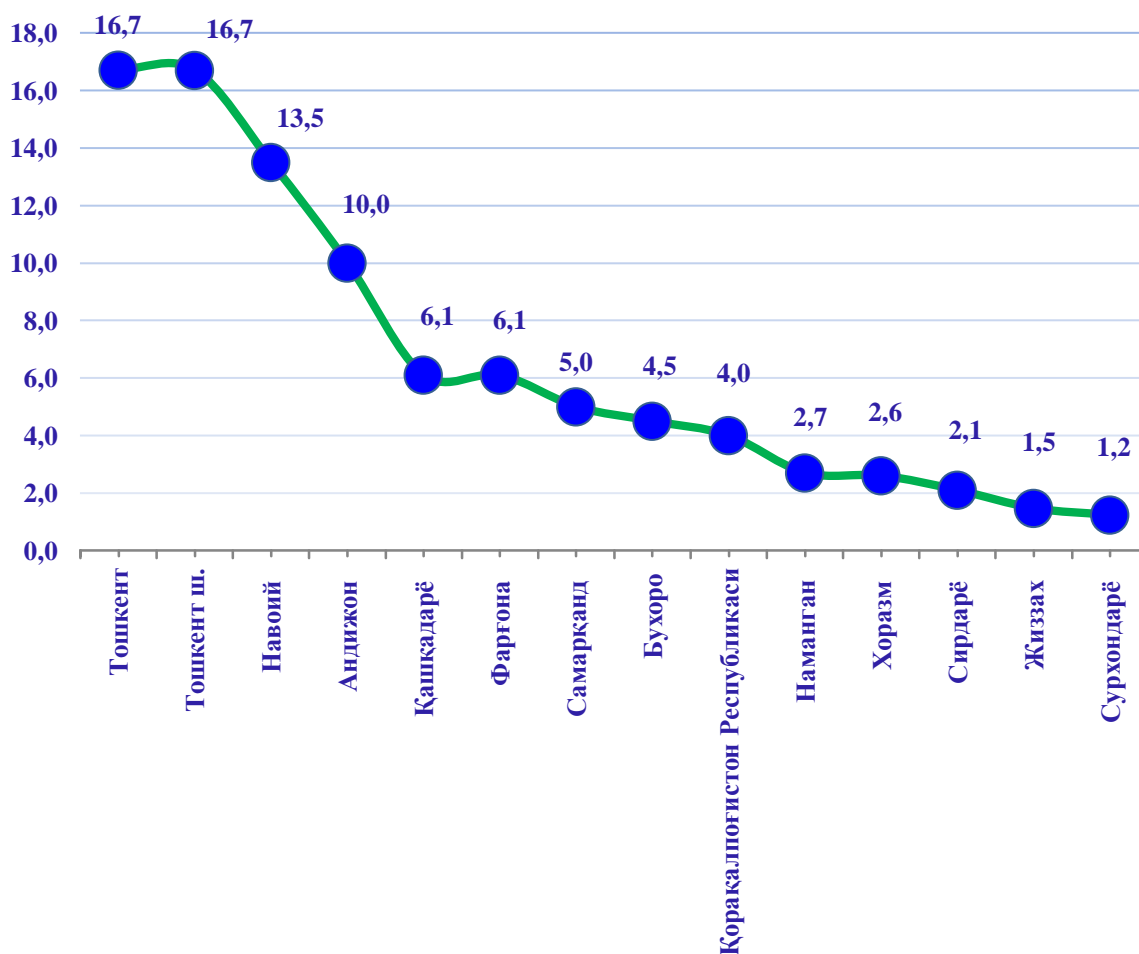
(2019 йил январь-сентябрь ойлари учун)

(ўтган йилнинг тегишли даврига нисбатан, % да)



Республика саноат ишлаб чиқариш ҳажми таркибида энг кўп Тошкент вилояти (республика саноат ишлаб чиқариш ҳажмининг 16,7 % улушини), Тошкент шаҳри (16,7 %), Навоий (13,5 %), Андижон (10,0 %), Қашқадарё (6,1 %) ва Фарғона (6,1 %) вилоятлари ҳиссасига тўғри келмоқда.

Худудларнинг республика жами саноат ишлаб чиқариш ҳажмидаги улуши, %
(2019 йил январь-сентябрь ойлари учун)



Шу билан бирга энг кам улуши Сурхондарё (1,2 %), Жиззах (1,5 %), Сирдарё (2,1 %), Хоразм (2,6 %) ва Наманган (2,7 %) вилоятлари ҳиссасига тўғри келади.

**Саноат маҳсулотлари ва истеъмол товарлари
ишлаб чиқариш ҳажми**

	<i>Саноат маҳсулотлари, млрд. сўмда ¹⁾</i>	<i>2018 йил январь- сентябрь ойига нисбатан, % да</i>	<i>Истеъмол товарлари, млрд. сўм ¹⁾</i>	<i>2018 йил январь- сентябрь ойига нисбатан, % да</i>
Ўзбекистон				
Республикаси	234 693,1	107,0	78 978,9	115,7
Қорақалпоғистон Республикаси	9 421,8	102,5	1 632,0	106,8
<i>вилоятлар:</i>				
Андижон	23 551,4	118,7	18 468,7	133,1
Бухоро	10 648,0	105,9	3 637,6	107,6
Жиззах	3 453,1	104,1	1 607,7	105,6
Қашқадарё	14 386,8	95,3	2 702,7	110,9
Навоий	31 680,1	101,9	2 315,8	103,9
Наманган	6 385,9	114,4	4 100,1	113,5
Самарқанд	11 688,6	109,2	6 786,5	104,6
Сурхондарё	2 882,6	107,6	1 084,1	106,8
Сирдарё	5 012,4	101,5	1 876,7	104,2
Тошкент	39 083,8	109,0	7 300,7	105,0
Фарғона	14 348,2	106,5	4 557,7	108,7
Хоразм	6 147,9	112,0	3 917,5	124,9
Тошкент ш.	39 104,6	107,0	17 400,4	108,2

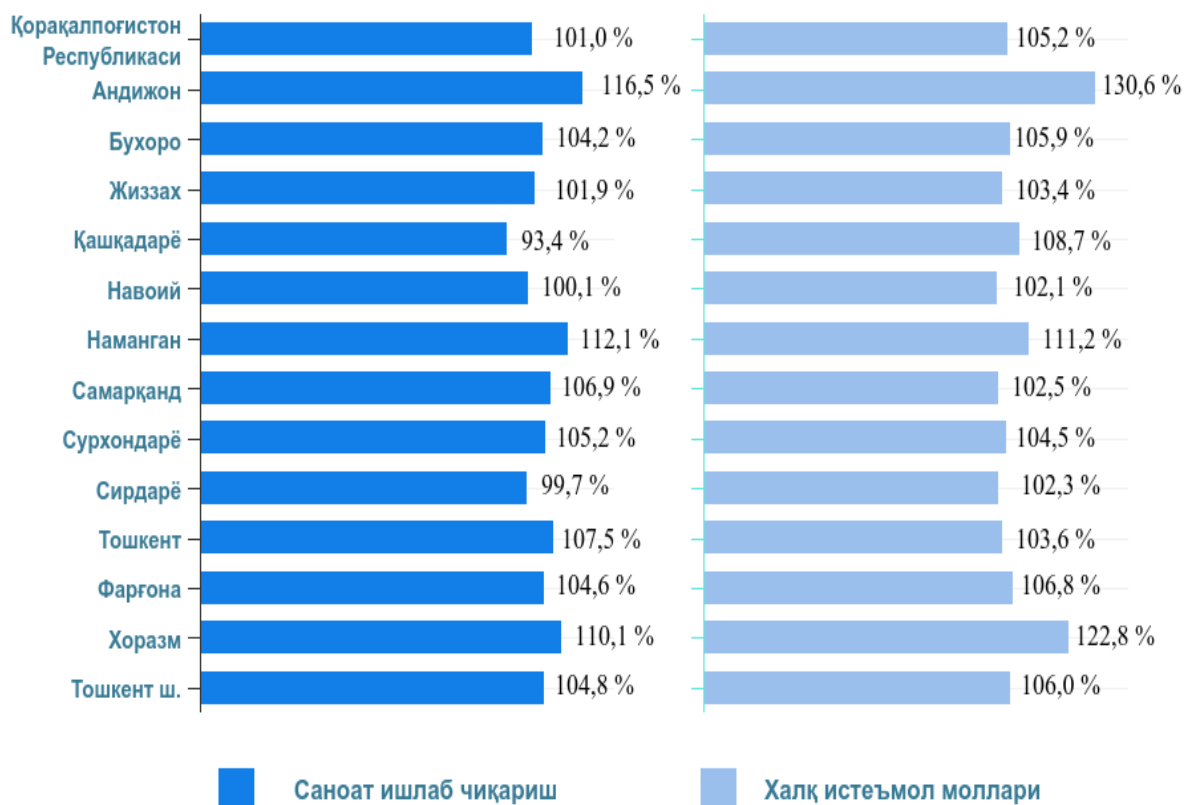
Аҳоли жон бошига саноат маҳсулотлари ишлаб чиқаришнинг табақаланиши таҳлили Навоий вилоятида (32 129,9 минг сўм), Тошкент шаҳрида (15 441,7 минг сўм), Тошкент (13 412,0 минг сўм) ва Андижон (7 625,5 минг сўм) вилоятларида ўртача республика даражаси кўрсаткичидан (7 007,9 минг сўм) юқорилигини кўрсатмоқда.

¹⁾ Худудлар бўйича тақсимланмаган маълумотларни қўшиган ҳолда

**2019 йил январь-сентябрь ойларида аҳоли жон бошига тўғри келадиган
саноат маҳсулотлари ва истеъмол моллари ишлаб чиқариш, минг сўм**

	<i>Саноат маҳсулотлари ишлаб чиқариш</i>	<i>Истеъмол моллари</i>
Ўзбекистон Республикаси	7007,9	2358,3
Қорақалпоғистон Республикаси	5012,1	868,2
<i>вилоятлар:</i>		
Андижон	7625,5	5979,8
Бухоро	5588,3	1909,1
Жиззах	2532,7	1179,2
Қашқадарё	4444,2	834,9
Навоий	32129,9	2348,7
Наманган	2301,9	1477,9
Самарқанд	3053,5	1772,9
Сурхондарё	1112,5	418,4
Сирдарё	5997,1	2245,4
Тошкент	13412,0	2505,3
Фарғона	3869,4	1229,1
Хоразм	3330,4	2122,1
Тошкент ш.	15441,7	6871,1

2019 йил январь-сентябрь ойларида аҳоли жон бошига тўғри келадиган саноат маҳсулотлари ишлаб чиқариш ва истеъмол молларининг ўсиши, 2018 йил январь-сентябрь ойларига нисбатан %



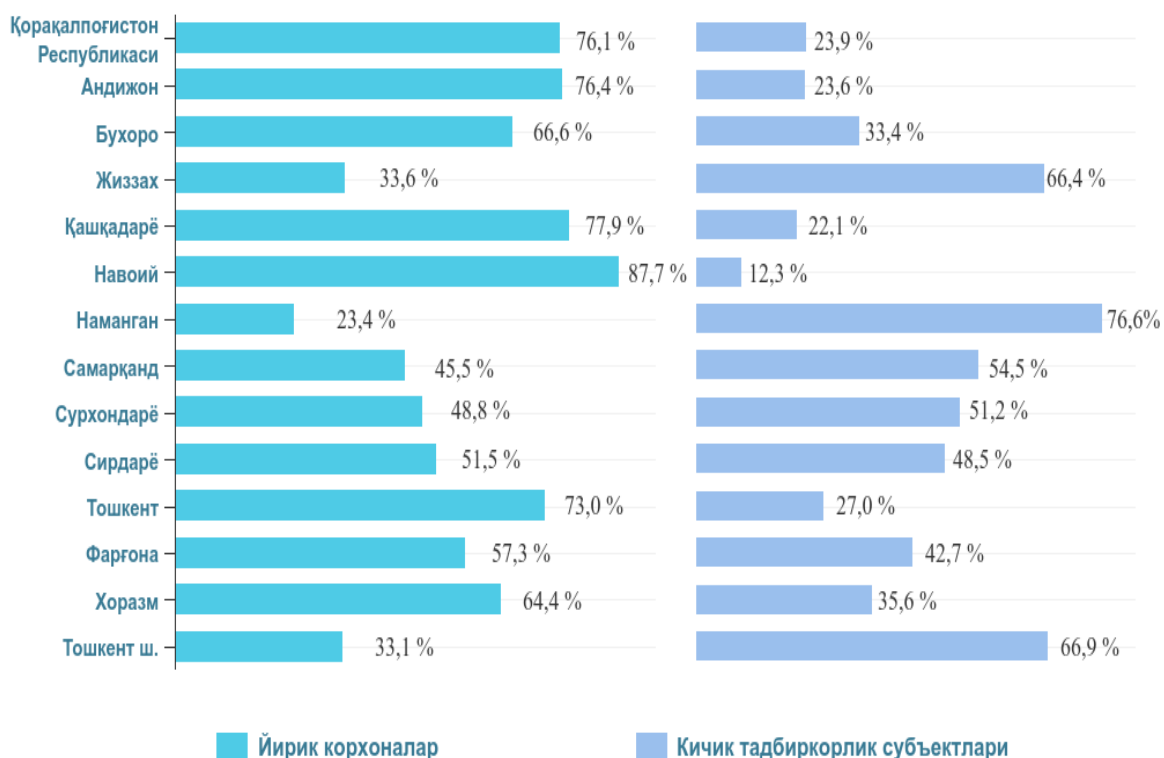
Ҳудудлар кесимида аҳоли жон бошига ўртача саноат маҳсулотлари ишлаб чиқариш ҳажмининг юқори ўсиш суръатлари Андижон (2018 йилнинг январь-сентябрь ойларига нисбатан 116,5 %), Самарқанд (106,9 %), Хоразм (110,1 %) ва Тошкент (107,5 %) вилоятларида кузатилди.

Шу билан бирга, Қашқадарё (93,4 %), Навоий (100,1 %), Сирдарё (99,7 %) вилоятларида ва Қорақалпоғистон Республикасида (101,0 %) ўсишнинг паст суръатлари кузатилди.

Саноат ишлаб чиқаришда кичик бизнеснинг ҳиссаси

Кичик тадбиркорлик субъектлари саноат ишлаб чиқаришда кескин фаоллашгани натижасида улар томонидан саноат маҳсулотлари ишлаб чиқариш ҳажмини ўтган йилнинг мос даврига нисбатан 8,6 % га ошишини таъминлади ва ишлаб чиқариш ҳажми 80,9 трлн.сўмни, ўз навбатида кичик бизнеснинг жами саноат ишлаб чиқаришдаги улуши эса 34,5 % ташкил этмоқда.

**Худудлар бўйича йирик ва кичик бизнеснинг саноат маҳсулотлари
ишлаб чиқаришдаги улуши, % да
(2019 йил январь-сентябрь ойлари)**



Худудлар кесимида кичик бизнеснинг саноат маҳсулотлари ишлаб чиқаришдаги энг юқори улуши Наманган (жами саноат маҳсулотлари ишлаб чиқаришдаги улуши 76,6 %), Тошкент шаҳри (66,9 %), Жиззах (66,4 %), Самарқанд (54,5 %), Сурхондарё (51,2 %), Сирдарё (48,5 %) ва Фарғона (42,7 %) вилоятларида кузатилди.

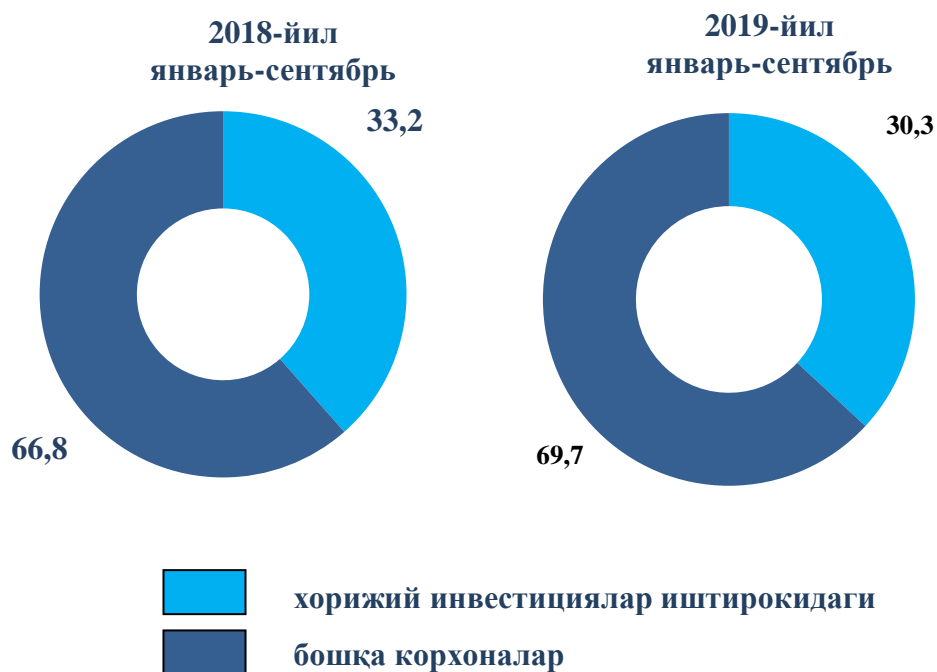
Шу билан бирга, энг кичкина улуш Навоий (12,3 %) ва Қашқадарё (22,1 %) вилоятларида, Андижон (23,6%), Қорақалпоғистон Республикасида (23,9 %) ва Тошкент (27,0 %) вилоятларида кузатилди.

**Хорижий инвестициялари иштирокидаги корхоналар маҳсулотларининг
ишлаб чиқарилиши**

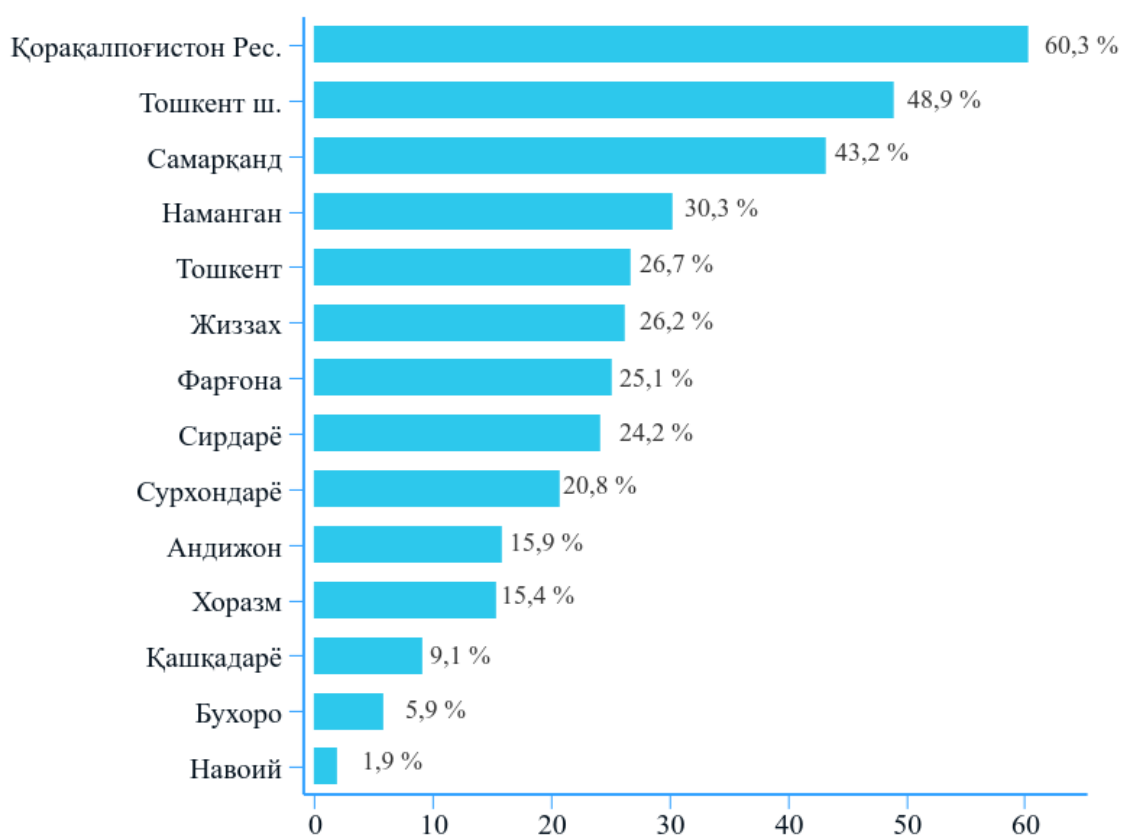
Ҳисобот даврида хорижий инвестициялар иштирокидаги корхоналар томонидан 71,1 трлн. сўмлик маҳсулот ишлаб чиқарилди.

Агар ўтган йил хорижий инвестициялар иштирокидаги корхоналарнинг умумий ишлаб чиқаришдаги улуши 33,2 % ни ташкил этган бўлса, ҳисобот даврида у 30,3 %га камайди.

**Хорижий инвестициялари иштирокидаги корхоналар маҳсулотларининг
саноатнинг умумий ҳажмидаги улуши, %.**



**Чет эл инвестициялари иштирокидаги корхоналар маҳсулотларининг
саноатнинг умумий ҳажмидаги улуши**



Қўшма корхоналар томонидан ишлаб чиқарилган маҳсулотларнинг умумий ҳажмида тоғ-кон саноати ва очиқ конларни ишлаш корхоналарининг улуши 26,5 %, ишлаб чиқарадиган саноат корхоналари улуши 73,4 % ни ташкил этди.

Фаолият юритаётган ва янги ташкил этилган саноат корхоналари

Бугунги кунда республикада 68,6 мингдан ортиқ саноат корхоналари фаолият кўрсатаётган бўлиб, улардан 14,7 минг (жами фаолият кўрсатаётган корхоналарнинг 21,4 %) – Тошкент шаҳрига, 7,5 минг (10,9 %) – Фарғона, 7,3 минг (10,6 %) – Тошкент вилоятлари ҳиссасига тўғри келади.

Фаолият юритаётган саноат корхоналари сони, бирлик
(2019 йил 1 сентябрь ҳолатига)



Янги ташкил этилган саноат корхоналари сони, бирлик
(2019 йил январь-сентябрь)



Жорий йилнинг январь-сентябрь ойларида республикада 15841 та янги саноат корхоналари ташкил этилган бўлиб, улардан қарийиб 51,3 % Тошкент шаҳри, Самарқанд, Тошкент, Фарғона ва Андижон вилоятларига тўғри келади

Тайёр маҳсулотлар, бутловчи қисмлар ва материаллар ишлаб чиқаришни маҳаллийлаштириш Дастурининг амалга оширилиши

Республика саноат маҳсулотлари ишлаб чиқаришининг ривожланишига тайёр маҳсулотлар, бутловчи қисмлар ва материаллар ишлаб чиқаришни маҳаллийлаштириш Дастурининг амалга оширилиши ҳам ўз таъсирини кўрсатди, мазкур дастур доирасида киритилган 775 та лойиҳа бўйича 15,4 трлн. сўмлик маҳсулотлар ишлаб чиқарилган бўлиб, 433,9 млн. АҚШ доллари миқдорида маҳаллийлаштирилган маҳсулотлар экспорт қилинди ва 8524 та янги иш ўринлари яратилди.

2019 йилнинг январь-сентябрь ойларида ўтган йилнинг мос даври билан таққослаганда янги ташкил этилган иш ўринлари сони 9 мартага ошди. Шу билан бирга 2018 йил январь-сентябрь ойларига нисбатан маҳаллийлаштирилган маҳсулотларни экспорт ҳажми кўпайиш кузатилди.

Тайёр маҳсулотлар, бутловчи қисмлар ва материаллар ишлаб чиқаришни маҳаллийлаштириш Дастурининг асосий кўрсаткичлари

	2018 йил январь-сентябрь	2019 йил январь-сентябрь
Лойиҳалар сони, <i>бирлик</i>	691	775
Корхоналар сони, <i>бирлик</i>	291	307
Ишлаб чиқариш ҳажми, <i>млрд. сўм</i>	11 011,6	15 381,4
Экспортга қилинган маҳаллийлаштирилган маҳсулот ҳажми, <i>млн. АҚШ долл.</i>	359,6	433,9
Яратилган янги иш ўринлари, <i>бирлик</i>	771	8524

Статистик кўрсаткичларга тушунтириш

Саноат маҳсулоти ишлаб чиқариш ҳажми – корхона томонидан ишлаб чиқарилган тайёр маҳсулотлар, ярим тайёр, четга сотишга мўлжалланган, ўзининг носаноат бўлинмаларига ва капитал қурилишга мўлжалланган маҳсулотлар ҳажмини ўз ичига олади; ишлаб чиқарилиши ҳисобот даврида тугалланмаган узоқ муддатли маҳсулотларни ишлаб чиқариш бўйича ишлар; саноат тусидаги ишлар (хизматлар);

Саноат ишлаб чиқаришида ўзгариш индекслари – солиштирма даврларда маҳсулотлар (ишлар, хизматлар) физик ҳажмининг ўзгаришини тавсифловчи нисбий кўрсаткичдир;

Истеъмол моллари – асосан шахсий истеъмол ёки фойда олиш билан боғлиқ бўлмаган бошқа мақсадларда фойдаланадиган саноат маҳсулотлари; истеъмол моллари ишлаб чиқариш ҳажми амалдаги нархларда (ҚҚС ва акцизлар бундан мустасно) ҳисоблаб чиқилади;

Натура кўринишида саноат ишлаб чиқариш ҳажми – бошқа корхоналарга жўнатиш учун ёки ишлаб чиқаришга мўлжалланган маҳсулотларни, шу жумладан корхонанинг саноат эҳтиёжлари учун сарфланган маҳсулотларни ўз ичига олади, яъни ялпи маҳсулот;

Ишлаб чиқаришни технологик ривожланиш даражасига кўра гуруҳлаш Евростат технологик фаолиятининг таснифи асосида ишлаб чиқилган.

Маҳаллийлаштириш даражаси – ишлаб чиқаришда ишлатиладиган маҳаллий материаллар, меҳнат ва интеллектуал ресурсларнинг улушини белгилайди; маҳаллийлаштириш даражасини ҳисоблашда харажатлар, солиқ тўловлари ва ишлаб чиқариш жараёнига бевосита алоқадор бўлмаган бошқа имтиёзлар ҳисобга олинмайди;

Маҳсулот сотиш ҳажми – савдо нархларида келтирилади (ҚҚС ва акциялар бундан мустасно);

Миллий валютада экспорт қилинадиган маҳсулотларнинг қиймати – Ўзбекистон Республикаси Марказий банкининг курси бўйича ҳисоб-китоб қилган ҳолда тўлдирилади.