



Volume 10 - 2023

AGRO ILMU

Volume 10 (3) April, 2023



ПАХТАЧИЛИК

Д.ТУРАЕВА, С.ЭРГАШЕВА, П.ИБРАГИМОВ, Б.ЭРГАШЕВ. Эколого-географик узоқ дурагайлаш натижасида яратилган янги тизмаларнинг (F₇) айрим қимматли хўжалик белгилари кўрсаткичлари.....3

Ф.ШАМСИТДИНОВ. Ғўза навларига "Сардор-В" дефолиантининг таъсири.....5

ҒАЛЛАЧИЛИК

А.ТУРДАЛИЕВ, М.МАМАДАЛИЕВ. Кузги бугдой дон ҳосилига шоли похоти, маҳаллий ва минерал ўғитлар меъёрларининг таъсири.....6

S.G'AYBULLAYEV, G'.G'AYBULLAYEV, A.YALGOSHEV, R.TUG'UNOV. Zarafshon vohasidagi yumshoq bug'doy nav namunalарining don sifat ko'rsatkichlari.....7

Х.ИДРИСОВ, С.ҚОБИЛОВ, М.ХОЛИҚОВ. Мош селекция кўчатзоридаги нав намуналарининг қимматли морфо-биологик хусусиятлари.....8

Х.ИДРИСОВ, Ш.ЭШПУЛАТОВ, З.МУҚИМОВ. Экиш меъёри ва муддатларининг мош (*Phaseolus vulgaris* piper) навлари барг юзаси ривожланишига таъсири (типик бўз тупроқлар мисолида).....10

Ж.ХИКМАТОВ. Соянинг ўсиши, ривожланиши ва ҳосилдорлигига ўғитларни қўллаш усуллари ва меъёрларининг таъсири.....12

М.МЎМИНОВА. Шоли ўсимлиги ўсиши, ривожланиши ва ҳосилдорлигига экиш схемаларининг таъсири.....13

М.РАХМАНОВ, М.САТТАРОВ. Шолининг сув кам талаб қилувчи бошлангич манбаларини ўрганиш ва баҳолаш.....14

А.УЗОҚОВ, М.САТТАРОВ, Д.АБДУЛЛАЕВ. Шолининг "Садаф" навида ўсимлик бўйига кўчат экиш схемасининг таъсири.....15

К.ҚАЮМОВА. Ўтмишдош экинлар фониди минерал ўғитлар қўллашнинг "Искандар" шоли нави ўсиш суръатига таъсири.....16

М.УРОЗОВ, О.АБДУРАХМОНОВ, К.РУСТАМОВА. Sholi poyasini fraksiyalash natijasida hosil bo'lgan mahsulotlar tadqiqi.....17

А.МАЛИКОВ, Ғ.ЭВАТОВ, А.ПАРМОНОВА. Дурагай шаклли узумларнинг ҳосилдорлиги ва кимёвий таркиби.....19

МЕВА-САБЗАВОТЧИЛИК

П.ЭГАМБЕРДИЕВ, И.ЖЎЛБЕКОВ. Узумнинг қишмишбон навларини ўстириш усулининг узум механик таркибига боғлиқлиги.....20

Н.МЕЛАНОВА. Ananas o'simligining biomorfologik xususiyatlari.....22

Д.КИМ, А.УБАЙДИЛЛАЕВ. Влияние субстратов на рост и развитие томата в гидропонных теплицах.....23

Т.ОСТАНАҚУЛОВ, А.ИСМОЙИЛОВ, А.ШАМСИЕВ, И.АМОНТУРДИЕВ. Тезпишар ва ўртатезпишар картошка навларини ёзда янги туганакларидан ўстирилганда ўсиши, маҳсулдорлиги ва товар ҳосилдорлиги.....25

С.ТОРЕНИЯЗОВА, Л.ТОРЕНИЯЗОВА. Қорақалпоғистон шароитида картошка навларига ташқи муҳит омилларининг таъсири.....27

ЎСИМЛИКШУНОСЛИК

А.НАСРИТДИНОВ. Павловния дарахтининг ноёб хусусиятлари ва уни етиштириш.....28

Д.ХАЛИКОВА, С.НЕГМАТОВА. Экиш ва маъдан ўғитлар меъёрларининг кроталария поя баландлигига таъсири.....30

С.МИСИРОВА. Орхидея гулини турпи озуқа муҳитида кўпайтириш технологияси.....31

С.МИСИРОВА, И.ҚУРБАНОВ. Наманган шароитида Нидерландия лопаларини етиштириш агротехнологияси.....32

S.ABDINAZAROV, D.YORMATOVA, I.SAMADOV. Zaytunning (*Olea L.*) ahamiyati va undan ekologik toza mahsulotlar olish.....33

ЎСИМЛИКЛАР ҲИМОЯСИ

С.ЭРГАШЕВА, Д.ТУРАЕВА, П.ИБРАГИМОВ, Б.ЭРГАШЕВ. Мутант тизмаларининг вилт замбуруғлари билан табиий зарарланган муҳитда вилт касаллиги билан умумий ва кучли даражада зарарланиши.....36

Н.ТУЙГУНОВ. Соя зараркунандаларининг биоэкологияси ва уларга қарши кураш чоралари.....37

G.ABDULLAYEVA, S.AVAZOV. Andijon viloyati sharoitida soya navlarining asosiy kasalliklari va ularga qarshi kurash choralarini.....38

D.MAMARASULOVA. Tomatdoshlar oilasi vakillariga Lepidoptera turkumiga mansub zararkunandalar zarari va ularga qarshi kurash choralarini.....40

ҚИШЛОҚ ХЎЖАЛИГИ МАҲСУЛОТЛАРИНИ САҚЛАШ ВА ҚАЙТА ИШЛАШ

Ғ.САЛИЛАЕВА, Р.ЮСУПОВ. Полиэкинлари меваларини сақлашга қўйиладиган талаблар.....42

Т.ОРТИҚОВ, Ж.АБДУМАЛИКОВ, Ш.САЙФУЛЛАЕВА. Органикоминерал қийиндилардан тайёрланаётган компостларнинг сифатига турли хил омилларнинг таъсири.....43

ЧОРВАЧИЛИК

И.ҲАФИЗОВ. Қорабайир зот отлари генофондининг генетик хилма-хиллиги.....45

ИРРИГАЦИЯ-МЕЛИОРАЦИЯ

- Z.SHOXO'JAEVA.** Suv resurslaridan foydalanish samaradorligini oshirishda "aqli suv hisoblagich"larning ahamiyatli jihatlari.....48
- Z.SHERBOYEV, Q.NARZULLAYEV.** Qashqadaryo viloyatida suv resurslarining shakllanish manbalari va ulardan oqilona foydalanish.....50
- N.SARMONOV, N.QODIROV, SH.NURIDDINOV.** Respublikamiz janubiy hududlarida joylashgan turli mintaqalardagi suv omborlari yuzasidan bo'ladigan bug'lanishlarning farqi.....52
- C.ALIKULOVA.** Иссиқлик электр станцияларида градиентли техник сув таъминоти тизимининг техник-иқтисодий кўрсаткичлари.....54
- J.URINOV, S.PARDAYEVA, A.DAVLATOV, I.QODIROV.** Qashqadaryo viloyati tuproqlari va ularning holati.....55
- M.SAIDOVA, M.XOJASOV.** Мелиоративное состояние орошаемых луговых почв пустынных зон Узбекистана.....56
- S.TURSUNOV, A.DAVLATOV.** Automation of the information system of state cadastres of buildings and constructions.....58

МЕХАНИЗАЦИЯ

- I.XASANOV, A.JO'RAYEV, A.SAVRIDDINOV.** Go'za qator oralarida hosil bo'lgan qatqaloqni yumshatadigan qurilmaning konstruksiyasini yaratish va dastlabki sinov natijalari.....59
- SH.ISHMURADOV, R.HAMROYEV.** Ikki yarusli diskli plugni ishlab chiqarish bo'yicha olib borilgan tadqiqotning natijalari...61
- S.BADALOV.** Yopiq va yarimochiq kesish sharoitida egatsiz tekis shudgorlaydigan takomillashgan plug.....62
- A.TUXTAQ'UZIEV, U.BABABEKOV.** Осма икки изли борона параметрларини асослаш.....64
- M.XALILOV.** Пуркагич вентилятори кожухининг дарчаси ва ишчи қисмидан чиқётган ҳаво оқими параметрлари.....67
- Ш.ҚУРБАНОВ.** Текис ишлов берадиган бурчаккескичли фронтал плуг.....68
- Б.ТЎЛАГАНОВ, У.БЕРДИМУРОДОВ.** Уруғларнинг механик шикастланишига сепаратор дисклари орасидаги масофанинг таъсирини ўрганиш.....70
- О.АБДУРАХМОНОВ.** Арралли-чўткали барабанли такомиллаштирилган УЧДМ делинтерининг лаборатория стендини тайёрлаш ва бошланғич тажриба кўрсаткичларини олиш.....71
- SH.IMOMOV, F.MAMATOV, A.JO'RAYEV, S.ORZIYEV, O'HUSENOV.** Ko'chat yetishtirishda ishlatiladigan biogumus tuvakchalarining namligini aniqlash bo'yicha laboratoriya tadqiqotlarining natijalari.....73
- SH.IMOMOV, A.JO'RAYEV, J.RO'ZIQULOV, O'HUSENOV, D.RO'ZIQULOVA.** Kanalqazgich ish jihozini loyihalash bo'yicha nazariy tadqiqotlar.....75
- O.SHUKUROVA, SH.XAYDAROV.** Tabiiy gazni tozalash jarayonining matematik modelini ishlab chiqish.....78
- A.AXMETOV, Ш.ОСТОНОВ.** Обоснования угла заострения лезвия почвозасыпщика устройства для формирования поперечных палов.....80

- Ё.ИСЛОМОВ, И.ХАМИДОВ.** Малогабаритное молотильно-сепарирующее устройство для молотилки фасоли.....82
- Б.ШАЙМАРДАНОВ, П.БЕРДИМУРАТОВ, Д.РУЗИЕВ, А.РАХИМОВ.** Формирование и обоснование параметров гребня для укладки шланга капельного орошения и посева семян.....84
- Х.ИРИСОВ.** Теоретические аспекты обоснования параметров рабочего органа опрыскивающего агрегата....88
- З.ЗАЙНИДДИНОВА.** Анализ и синтез многофункциональных измерительных преобразователей.....90
- С.УМАРОВ.** Исследование влияния продолжительности хранения живых коконов до их замаривания на усушку коконов и коэффициент выхода сухих коконов из живых....93
- М.ТОШБОЛТАЕВ.** Кичик дори пуркагичнинг ишчи тезлиги ва қамраш кенглигини асослаш.....95

ИҚТИСОДИЁТ

- A.YADGAROV.** Geoaxborot tizimlaridan foydalangan holda qishloq xo'jaligini sug'urtalashning afzalliklari.....96
- Ш.АМИРҚУЛОВ.** Ўзбекистонда органик қишлоқ хўжалиги маҳсулотлари ишлаб чиқаришнинг ташкилий-иқтисодий механизмини такомиллаштириш асослари.....98
- S.YULDASHEV.** Paxta-to'qimachilik sanoati klasterlari faoliyatini tashkil etish xususiyatlari.....100
- Б.ДАВЛЯТОВ, Н.АКБАРХЎЖАЕВА.** Пахта-тўқимачилик саноати маҳсулотлари ишлаб чиқаришнинг иқтисодий ҳолати.....102
- Д.АБДИЕВА.** Тўқимачилик саноати экспорт салоҳиятини мустаҳкамлашда инновацион-инвестицион фаолликни жадаллаштиришнинг роли.....104
- F.AZIMOVA.** To'qimachilik sanoati korxonalarini resurslarini boshqarish mexanizmini takomillashtirish.....106
- Б.ШОДИЕВ.** Қорақўлчилик кластерларини ривожлантириш.....108
- S.BEKMURODOVA.** Mintaqaning moliyaviy barqarorligi muammosi va ijtimoiy-siyosiy hamda iqtisodiy munosabatlari...110
- G.NAZAROVA.** Raqamli iqtisodiyot sharoitida mintaqada bandlik darajasini oshirishning xorij tajribasi.....111
- F.YUSUPOV, X.MUXITDINOV.** Mintaqada tumanlararo moliyaviy salohiyatni baholash.....112
- F.QODIROV, J.SUNATOV.** Raqamli iqtisodiyot sharoitida tibbiy xizmatlar xarajatlarini kamaytirishning xorij tajribalari va ularni O'zbekistonda qo'llash imkoniyatlari.....114
- Т.ДУРУМОВ.** Меҳнат ресурсларидан самарали фойдаланишда чет эл тажрибаси.....115
- В.ОЛИМОВА.** Ta'limda bilimlar iqtisodiyotini konvergentsiyalash.....118
- X.MUXITDINOV, M.QURBONOVA.** Turizm va mehmonxonalarda umumiy ovqatlanish xizmatlari ko'rsatishni rivojlantirish istiqbollari.....119

ФОРМИРОВАНИЕ И ОБОСНОВАНИЕ ПАРАМЕТРОВ ГРЕБНЯ ДЛЯ УКЛАДКИ ШЛАНГА КАПЕЛЬНОГО ОРОШЕНИЯ И ПОСЕВА СЕМЯН

Аннотация. В статье приводятся результаты исследования по формированию и обоснованию параметров гребня для укладки шланга капельного орошения и посева семян.

Изучены особенности агрометеорологических условий Узбекистана в период весеннего посева. Исходя из изменчивости погоды - осадков, температуры атмосферного воздуха и почвы обоснованы параметры размеров гребня.

Предложена конструкция машины для предпосевного полосового фрезерования почвы, формирования гребня, укладки шланга капельного орошения, уплотнения почвы, обеспечивающие физико-механические свойства почвы гребня и возможности посева семян.

Разработана конструкция фрезерной машины для полосовой обработки с формированием гребня заданной формы, состава и параметров, уплотнителя гребня по требуемой плотности почвы. Обоснованы основные параметры формирователя гребня.

Аннотация. Мақолада пушта устига томчилатиб сугори кувурини жойлаштириши ва биратўла уруғ экиш учун пушта шакллантириши ва параметрларини асослаш бўйича тадқиқотлар натижалари келтирилган.

Баҳорги экиш даврида Ўзбекистон шароитидаги агрометеорологик хусусиятлар ўрганилди. Об-ҳавонинг ўзгарувчанлигидан - ёгингарчилик, атмосфера ҳавосининг қалтис ўзаришидан келиб чиқиб пуштанинг ўлчам параметрлари асосланди.

Шу асосда экиш олди тупроққа тасмали фрезали ишлов бериш, пушта шакллантириши, кувур жойлаштириши ва пуштани зичлаб физик механик хусусиятларини таъминлаш ҳамда биратўла экиш машинаси конструкцияси таклиф қилинади.

Пушта шаклланишида талаб қилинадиган тупроқ таркиби, параметрлари, зичлагичдан талаб қилинадиган тупроқ зичлиги таъминловчи тупроқ фрезали машина конструкцияси ишлаб чиқилди. Пушта шакллантиргич параметрлари асосланди.

Annotation. The article presents the results of a study on the formation and justification of the parameters of a comb for laying a drip irrigation hose and sowing seeds.

The features of the agrometeorological conditions of Uzbekistan during spring sowing are studied. Based on the variability of weather - precipitation, atmospheric air temperature and soil, the parameters of the ridge size are justified.

The design of the machine for pre-sowing strip milling of the soil, the formation of a ridge, the laying of the drip irrigation hose, soil compaction and the possibility of sowing seeds, providing physical and mechanical soil of the ridge, is proposed.

The design of a milling machine for strip processing with the formation of a ridge of a given shape, composition and parameters, a ridge sealer according to the required soil density has been developed. The main parameters of the comb shaper are substantiated.

Особенности агрометеорологических условий Узбекистана в период весеннего посева. Для этого были собраны материалы Узгидрометцентра с 25 марта по 25 апреля последних лет по температуре воздуха, почвы и выпадение осадков в Ташкентской и Андижанской областях.

Очень важным фактором здесь является количество атмосферных осадков и их интенсивность в период посева, так как от этого зависит появление над семенным ложем почвенной корки, источник пересева.

Из материалов Узгидрометцентра видно (рис. 1), что наибольшее количество осадков от 91,1 до 153,7 мм и её интенсивность от 13 до 21 дня приходился на период 2010-2012 гг. Известно, что в результате высокой интенсивности и большого количества осадков семенная ложа затопливается дождевыми потоками, что способствует образованию почвенной корки и соответственно ухудшению развития всходов. Результаты этого анализа приведены на рис.1.




Рис.1. Атмосферные осадки и их интенсивность в период посева хлопчатника за 10 лет (с 25 марта по 25 апреля) по данным Узгидромета

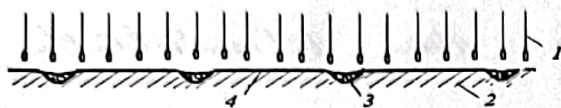


Рис.2. Посев по гладкому полю (традиционный способ посева)

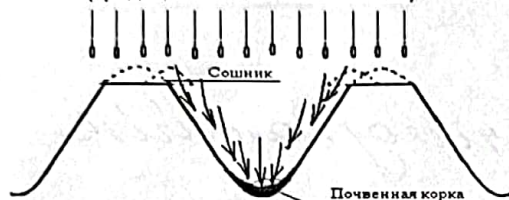


Рис.3. Схема образования почвенной корки на боках гребней при посеве хлопчатника по снятым гребням

Из рис. 2 видно, что из-за образования почвенной корки 4 на поле 2 над семенным ложе 3 после осадков происходит гибель семян.

Для защиты посевов от дождевых потоков, исключения пересевов, соответственно увеличения урожайности сельскохозяйственных культур в последние годы в Республике начали применять посевы на гребнях, нарезанных осенью. Однако для проведения посева по этой технологии необходимо осенью на поле нарезать гребни, а перед севом подготовить вершину гребня к проведению данной операции, на что требуется не менее двух отдельных агрегатов, что увеличивает эксплуатационные и трудовые затраты в 3-3,5 раза. Помимо этого в этот отрезок времени имелись годы с небольшим количеством атмосферных осадков (2000, 2001, 2004, 2008 гг.) (от 17,2 до 37,4 мм) и их интенсивностью (от 4 до 8 дней). Такое количество осадков недостаточна для нормального развития всходов. Для ликвидации этого явления необходимо провести подпитывающие поливы небольшой нормой с помощью капельного орошения.

Отсюда следует, что для устранения излишка влаги или её недостаточности лучше всего проводить посевы хлопчатника на гребнях сформированных одновременно с укладкой шланга капельного орошения, которые позволят с меньшими затратами и в сжатые сроки устранить влияние атмосферных осадков на всходы ростков и защитить их от дождевых потоков и при необходимости провести подпитывающие поливы.

Вторым важным фактором для появления всходов является температура почвы и воздуха. Так, при температуре почвы 10-12°C, начинается пробуждение жизнедеятельности семян хлопчатника, при 13-14°C зародыш трогается в рост, при 14-16°C начинается прорастание семян, а при 17-18°C обеспечивается появление всходов на поверхности почвы. При этом разница между дневной и ночной температурой колеблется от 9 до 16°C, в ночные часы перепад температуры между смежными календарными днями составляет, всего 2-4°C. В то время как в дневные часы она колеблется от 3 до 6°C.

По данным видно, что в ночное время в благоприятном для хлопководства в 2005 году минимальная температура воздуха в ночное время составляла от 7 до 14°C, а в тот же период в неблагоприятном 2003 года колебалась от 1 до 9°C, то есть ниже 2005 года на 5-6°C, а в дневные часы в 2005 году она колебалась от 15 до 19°C, то есть выше температуры 2003 года на 3-6°C, (рис.4).

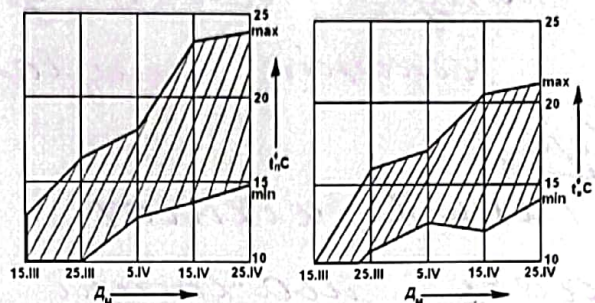


Рис.4. Среднесуточные показатели температуры воздуха (') и поверхности почвы (') с 15 марта по 25 апреля (D_н) за 10 последних лет.

Из этого следует, что повышение температуры воздуха и соответственно температуры почвы позволяет провести посев в ранние сроки, что способствует получению здоровых всходов растений. Результаты экспериментальных исследований показывают, что при гребневом посеве на почвенных слоях корневой системы растений температура увеличивается. Это объясняется с различием теплоёмкости различных тел, например теплоёмкость воздуха равна 1,0, а для воды – она равна 4,19. Отсюда, если учесть, что движущая сила считается теплота тела, определяющаяся по формуле:

$$Q = Mct, \text{ кДж},$$

где Q – количество тепла корневой системе, кДж; c – теплоёмкость тела, кДж/кг гр; для воздуха $c_v = 1$ кДж/кг гр; для воды $c_v = 4,19$ кДж/кг гр; t – температура почвы, °C.

Для ликвидации вредного влияния рискованных погодных условий на посевах хлопчатника в первую очередь необходимо устранить попадание дождевого потока в семенное ложе. При этой технологии семена хлопчатника будут заделываться в более влажную и прогретую почву, чем при посеве на выровненной поверхности. Это дает возможность улучшить качество всходов и развитие растений и тем самым увеличить общий урожай сельскохозяйственных культур и сдвинуть сроки посева на 3-4 дня.

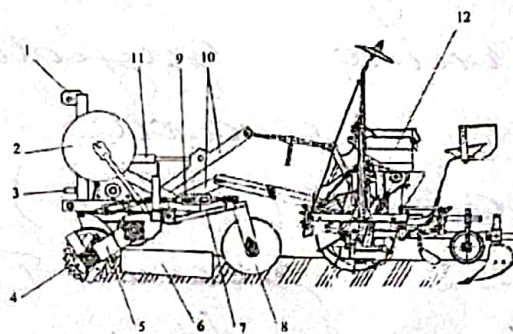


Рис. 5. Комбинированная машина для предпосевного полосного фрезерования с одновременной укладкой шлангов капельного полива и возможностью посева:

1-рама фрезы; 2-бабина для шлангов капельного орошения; 3-вал редуктора привода фрезы; 4-ножевой барабан фрезы; 5-кронштейн ножевого барабана; 6-фартурк гребнеобразователя; 7-кронштейн гребне-уплотнительного катка; 8-гребне-уплотнительный каток; 9-тапвел регулировки уплотнительного катка; 10-навесное устройство для сеялки; 11-гидроцилиндр навесного устройства для сеялки; 12-сеялка.

$$H_1 = \frac{56,3}{0,9} + 36 = 98,6 \text{ мм.}$$

Из этих данных следует, чтобы дождевая вода не залива- ла вершину гребня его высота должна быть практически не менее 100 мм. При этом ширина нижнего основания гребня составит:

$$b_{ор} = 2H_1 \text{ctg}\beta + b_с. \quad (11)$$

Площадь поперечного сечения такой бороздки:

$$S_f = (B_v - b_{ор})H_1 + H_1^2 \text{ctg}\beta. \quad (12)$$

Подставив в эти выражения выше приведенные и полу- чены значения H_1 , β , $b_с$, B_v , получим $b_{ор} = 435,28$ мм и $S_f = 306$ см² при $B_v = 900$ мм и 204 см² при $B_v = 600$ мм.

Таким образом, проведенные расчеты показывают, что для устранения попадания дождевого потока в семенное ложе необходимо: минимально допустимая высота гребня H_1 должна быть не менее 100 мм; минимально допустимая ширина вершины гребня $b_с$ с точки зрения устойчивой работы высевальных устройств должна быть не менее 160 мм; до- пустимая ширина нижнего основания гребня $b_{ор}$ должна быть не менее 435 мм; допустимая площадь поперечного сечения бороздки S_f должна быть не менее 306 см² при $B_v = 900$ мм и 204 см² при $B_v = 600$ мм.

Обоснование основных параметров формирователя гребня. Основными параметрами формовщика являются ширина входной и выходной кромки полоза формовщика, угол установки боковых отвалов к направлению движения α и к горизонтальной плоскости β , длина полоза L , длина бокового отвала $L_{бо}$.

При работе боковые отвалы формовщика воздействия на почву производят деформацию почвы (рис. 6). При этом ча- стицы почвы перемещаются по боковому направлению вверх.

Оптимальный угол установки α (рис. 7) боковых отвалов АВ и CD к направлению движения определим из условия обеспечения свободного скольжения почвы по отвалам, т.е.

$$\alpha \leq \frac{\pi - \varphi}{4} - \frac{\varphi}{2}, \quad (13)$$

где φ — максимальный угол трения почвы по отвалу.

Угол наклона боковой грани гребня (β) (рис. 8) зависит от его уплотнения. Если угол естественного откоса почвы на боковой грани в зависимости от влажности колеблется от 32° до 41°, а с его уплотнением угол β может быть увеличен до 42°–45°.

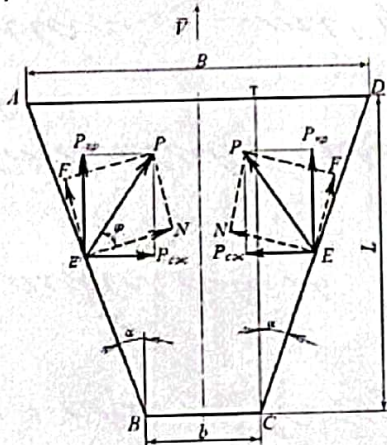


Рис. 7. Схема к определению угла установки боковых отвалов к направлению движения

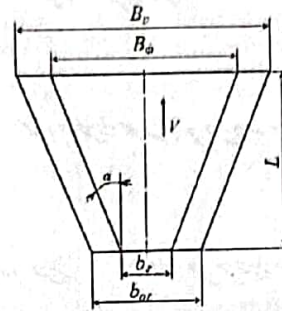


Рис. 8. Схема к определению длины формовщика (L) Подставляя в (13) известное значение $\varphi = 30^\circ$, получим $\alpha \leq 30^\circ$. На основе исследований по выбору параметров уплотни- телей принимаем $\alpha = 14-16^\circ$. При $\alpha = 14-16^\circ$ происходит сколь- жение почвы по боковым отвалам формовщика и уплотнение почвы достаточное для образования устойчивого гребня.

Из рис. 8 имеем:

$$L = \frac{1}{2} (B_p - b_{ор}) \text{ctg}\alpha \quad (14)$$

и

$$B = 2L \text{tg}\alpha + b_с. \quad (15)$$

Подставив в (14) и (15) значения B_p , $b_{ор}$ и α получим, что длина формовщика должна быть в пределах $L = 183-238,9$ мм, а ширина входного фартука формовщика $B = 292-334$ мм.

В результате изучения способа формирования площадки для работы рабочих органов посевных машин было вы- явлено, что необходимо произвести уплотнение боковой грани гребня с целью устранения его осыпания. Для этого необходимо было выполнить следующее условие, чтобы угол откоса β к плоскости поля был не более:

$$\beta_y \leq \beta + \varphi, \quad (16)$$

где φ — угол внутреннего трения почвы; β — угол естествен- ного откоса почвы.

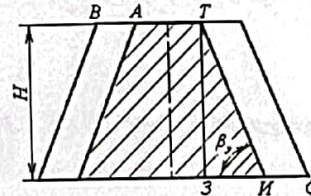


Рис. 9. Схема к обоснованию угла установки боковых отвалов к горизонту

Исходя из этого, с целью устранения осыпания боковых граней гребня необходимо располагать боковые отвалы формовщика под углом $\beta_y = 42-45^\circ$ к горизонтальной пло- скости поля.

При работе козырек фартука формовщика воздействия на почву производит деформацию почвы. Угол установки α_1 козырька фартука определим из условия обеспечения скольжения почвы по нему, т.е.

$$\alpha_1 \leq \frac{\pi - \varphi}{4} - \frac{\varphi}{2}, \quad (17)$$

Подставляя в это выражение известное значение $\varphi = 25- 30^\circ$ получим $\alpha_1 = 30-34^\circ$.

Высоту отвала h принимаем равной минимально допусти- мой высоте гребня H_1 , т.е. $h = 100$ мм.

При этих параметрах боковых отвалов формовщика на поле осуществляется формирование гребня высотой не менее 100 мм и плотностью 1,0-1,2 г/см³.

Расположение поливного шланга на гребне. Поливной шланг укладывается на гребень водовыпусками над поверхностью почвы и прикрывается слоем почвы, угол отклонения от оси водовыпуска к поверхности почвы не должен превышать 15° . Расположение поливного шланга показано на рисунке 9, где схематически представлено сечение грядки 1, поливной шланг 2, водовыпуск 3, след 5 от уплотнительного катка сеялки, слой почвы 6 для прикрытия шланга от солнечной радиации, контур 7 зоны увлажнения, корневая система 8 растения, угол α отклонения оси водовыпуска к поверхности почвы.

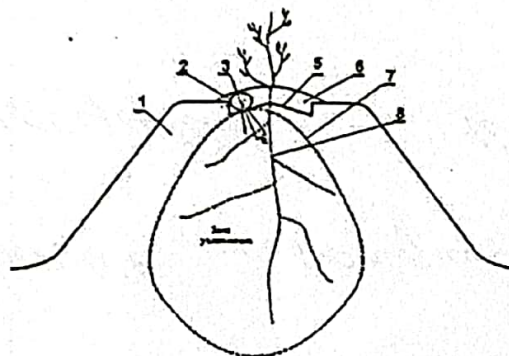


Рис. 10. Схема укладки поливного шланга на гребне.

Поливной шланг раскладывают в поле вдоль рядков растений на гребень по следу заделывающей трубы, установленной за формователем гребне.

Выводы. 1) На основе анализов погодное условие в период подготовки и посева семян установили, что минимально допустимая высота гребня H_1 должна быть не менее 100 мм; минимально допустимая ширина вершины гребня b_1 с точки зрения устойчивой работы высевальных устройств должна быть не менее 160 мм; допустимая ширина нижнего основания гребня b_{or} должна быть не менее 435 мм. 2) На основе аналитического анализа определены параметры формователя: длина формовщика должна быть в пределах $L = 183-238,9$ мм, а ширина входного фартука формовщика $B=292-334$ мм, угол установки боковых отвалов $\beta_1 = 42-45^\circ$, высоту отвала h равна минимально допустимой высоте гребня H_1 , т.е. $h=100$ мм. Плотность почвы в гребне составляет $1,0-1,2$ г/см³. 3) При таком способе капельного орошения теплосодержания почвы в зоне корневой системы будет почти постоянным в течение времени суток.

Бахтиёр ШАЙМАРДАНОВ, д.т.н., профессор,
 Парвхат БЕРДИМУРАТОВ, PhD, доцент,
 Дилшод РУЗИЕВ, стажер ассистент,
 НИУ «ТИИИМСХ»,
 Анвар РАХИМОВ, главный конструктор
 ОАО «БМКБ - Агротех» ОАЖ.

ЛИТЕРАТУРА

1. Материалы Узгидромета о суточном количестве осадков с 25 марта по 25 апреля с 2008-2017 г.г. № 25-01/532 от 15.09.2017г.
2. F Mamatov, V Mirzaev, P Berdimuratov, V Shaimardanov, M Aytmuratov, D Jumamuratov Traction resistances of the cotton seeder moulder. GIS 2021 IOP Conf. Series: Earth and Environmental Science 868 (2021) 012052 IOP Publishing doi:10.1088/1755-1315/868/1/012052.
3. Бердимуратов П.Т. Разработка и обоснование параметров формовщика гребней для хлопковой сеялки. Диссер. работа на соискание ученой степени док фил. Тех. наук. (PhD). 2019. Ташкент.
4. Ахметова А.А. Тенденция совершенствования конструкции хлопководческих предпосевных почвообрабатывающих машин-орудий. / Ташкент: Ilmiy texnika axboroti - Press nashrioti, 2017. С. 139-193.
5. Б.П.Шаймарданов, Х.Б.Шаймарданов, Р.Д.Матчанов. Поливной шланг для капельного орошения и способ его укладки. Патент UZ IAP 06314. 14.10.2020. (21). № IAP 2017 0013 № (22). 12.01.Ташкент. 2017.
6. Шаймарданов Б.П., Шавазов К.О., Усманалиев Б. Разработка технологии гребневого выращивания хлопчатника с адресным и равномерным увлажнением корневой системы растения. Журнал "Irrigtsiya va Melioratsiya" Ташкент, 2020. Махсус сон. Б.27-32.
7. Курдюмов В.И. Экспериментальное исследование гребневой сеялки, оснащенной комбинированными сошниками / В.И. Курдюмов, Е.С. Зыкин, И.А. Шаронов // Вестник Саратовского госагроуниверситета им. Н.И. Вавилова. Саратов, - 2012. - № 11. С.55-60.